

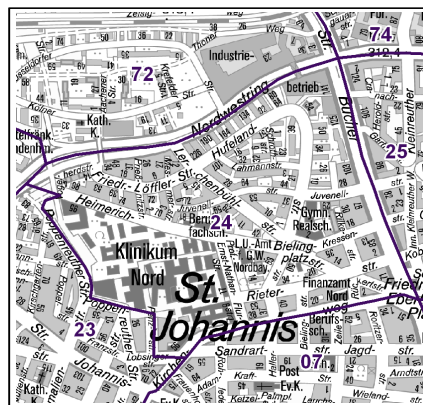
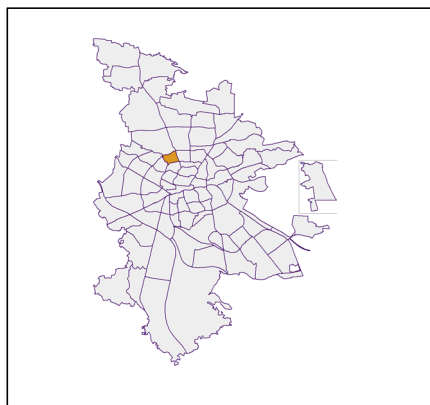
Datenblatt Migrationshintergrund Nürnberg Statistischer Bezirk: 24 Bielingplatz

Bevölkerung mit Hauptwohnsitz in Nürnberg nach dem Migrationshintergrund (MGH)

	Insgesamt	Deutsche ohne MGH	Menschen mit MGH		
			Deutsche mit MGH	Ausländer	Insgesamt
2016	5 041	3 297	884	860	1 744
2017	5 140	3 275	905	960	1 865
2018	5 280	3 305	898	1 077	1 975
2019	5 380	3 366	874	1 140	2 014
2020	5 388	3 384	900	1 104	2 004
davon ...					
<u>nach Geschlecht</u>					
Männer	2 526	1 548	432	546	978
Frauen	2 862	1 836	468	558	1 026
<u>nach Altersgruppen</u>					
unter 3	180	80	59	41	100
3 bis unter 6	132	56	55	21	76
6 bis unter 10	162	72	64	26	90
10 bis unter 15	146	69	42	35	77
15 bis unter 18	110	45	31	34	65
18 bis unter 25	371	224	68	79	147
25 bis unter 45	1 860	1 107	252	501	753
45 bis unter 65	1 389	980	155	254	409
65 bis unter 80	670	474	102	94	196
80 u.m.	368	277	72	19	91
<u>nach Familienstand</u>					
ledig	2 690	1 696	504	490	994
verheiratet	1 899	1 141	262	496	758
verwitwet	306	219	56	31	87
geschieden	493	328	78	87	165
<u>nach Religionszugehörigkeit</u>					
evangelisch	1 404	1 227	152	25	177
katholisch	1 078	739	187	152	339
sonstige oder keine	2 906	1 418	561	927	1 488
<u>nach dem Bezugsland¹</u>					
Europa (o. Deutschland)			609	746	1 355
dar. Türkei			77	115	192
Rumänien			106	60	166
Polen			93	45	138
ehem. Jugoslawien			34	112	146
Russland			68	49	117
Griechenland			31	86	117
Italien			29	58	87
Tschechien			48	9	57
Ukraine			20	33	53
Afrika			55	63	118
Asien			132	232	364
dar. Kasachstan			39	-	39
Irak			6	20	26
Amerika, Australien, sonst.			104	63	167

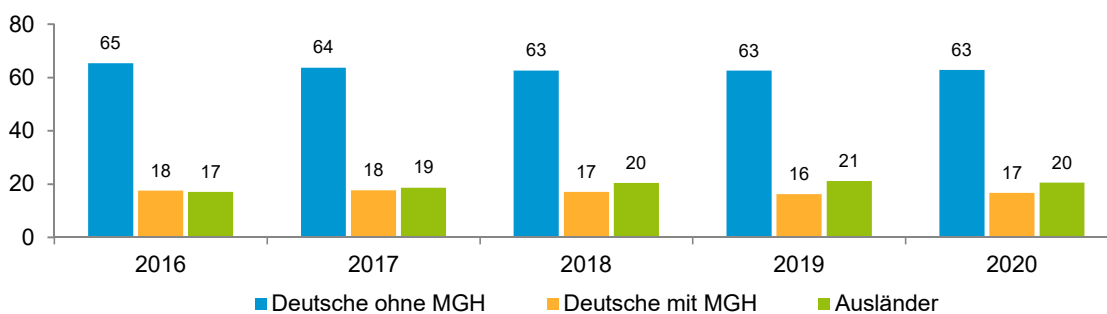
¹ Bezugsland ist bei Ausländern deren Staatsangehörigkeit, bei Deutschen mit Migrationshintergrund die zweite Staatsangehörigkeit oder das Geburtsland

Statistischer Bezirk: 24 Bielingplatz

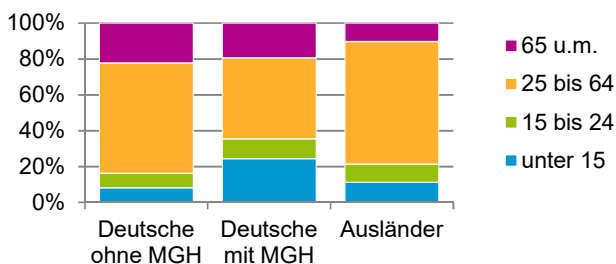


Einwohner nach Migrationshintergrund (MGH) 2016 - 2020

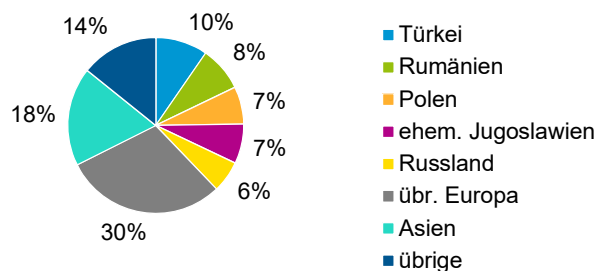
Anteil an der Gesamtbevölkerung in %



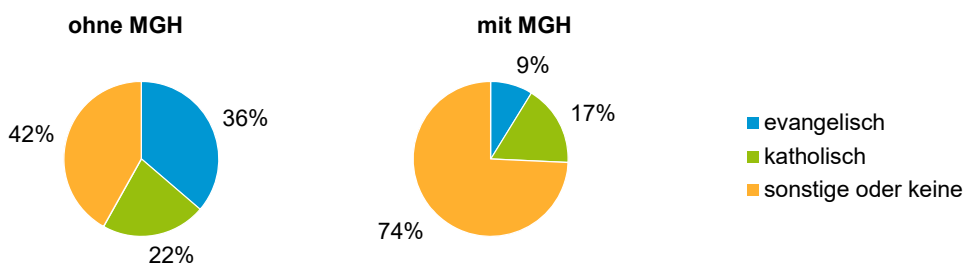
Einwohner 2020 nach MGH und Altersgruppen



Menschen mit MGH 2020 nach dem Bezugsland



Einwohner 2020 nach MGH und Religionszugehörigkeit

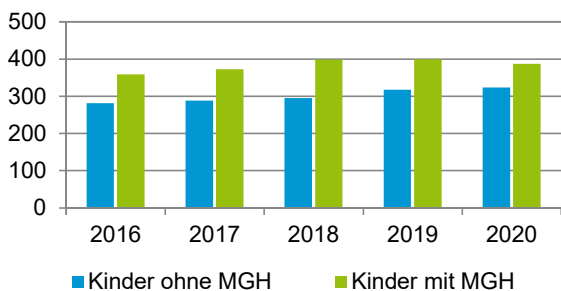


Statistischer Bezirk: 24 Bielingplatz

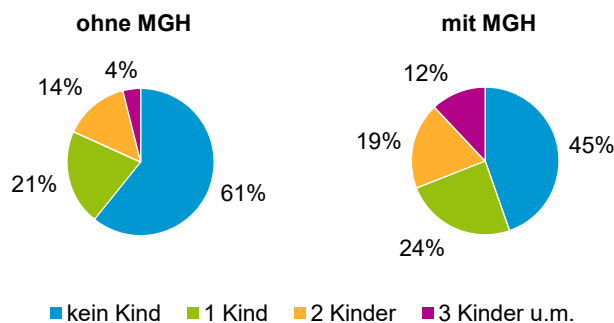
Privathaushalte und Personen in Privathaushalten nach dem Migrationshintergrund (MGH)

	Privathaushalte	Personen in Privathaushalten			
		Insgesamt	darunter Kinder unter 18 J.	darunter Personen mit MGH	darunter Kinder unter 18 J. mit MGH
2016	3 006	5 025	641	1 728	359
2017	3 061	5 120	662	1 845	373
2018	3 103	5 227	695	1 933	399
2019	3 149	5 332	718	1 975	400
2020	3 176	5 393	712	1 994	388
davon ...					
Einpersonenhaushalte nach dem Alter	1 852	1 852	-	553	-
unter 18 Jahre	12	12	-	11	-
18 bis 34 Jahre	591	591	-	204	-
35 bis 64 Jahre	782	782	-	217	-
65 Jahre und älter	467	467	-	121	-
Mehrpersonenhaushalte nach der Zahl der Personen im Haushalt	1 324	3 541	712	1 441	388
2 Personen	779	1 558	54	498	23
3 Personen	285	855	201	362	97
4 u.m. Personen	260	1 128	457	581	268
nach dem Haushaltstyp					
Haushalte ohne Kinder	731	1 626	-	518	-
Haushalte mit Kindern	457	1 621	712	798	388
darunter allein Erziehende	93	239	130	113	65
sonstige MPH	136	294	-	125	-
nach der Zahl der Kinder im Haushalt					
1 Kind	263	792	263	352	126
2 Kinder	145	574	290	273	148
3 u.m. Kinder	49	255	159	173	114

Kinder unter 18 Jahre nach MGH 2016 - 2020

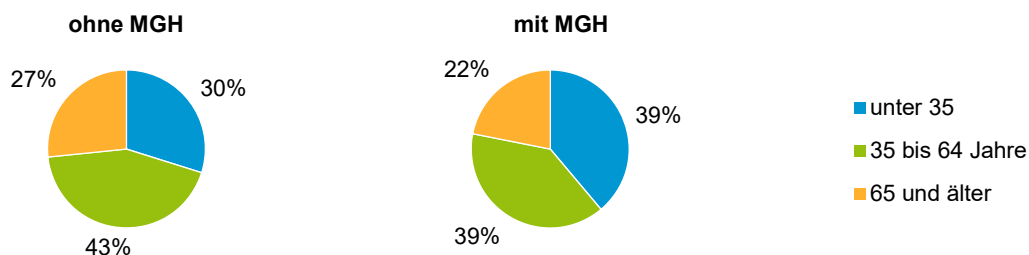


Einwohner in Mehrpersonenhaushalten 2020 nach MGH und Zahl der Kinder im Haushalt

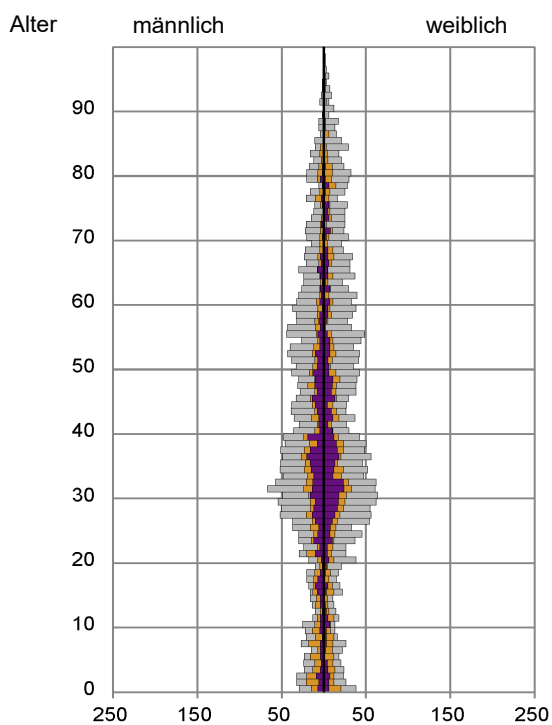


Statistischer Bezirk: 24 Bielingplatz

Einpersonenhaushalte 2020 nach Migrationshintergrund (MGH) und Alter



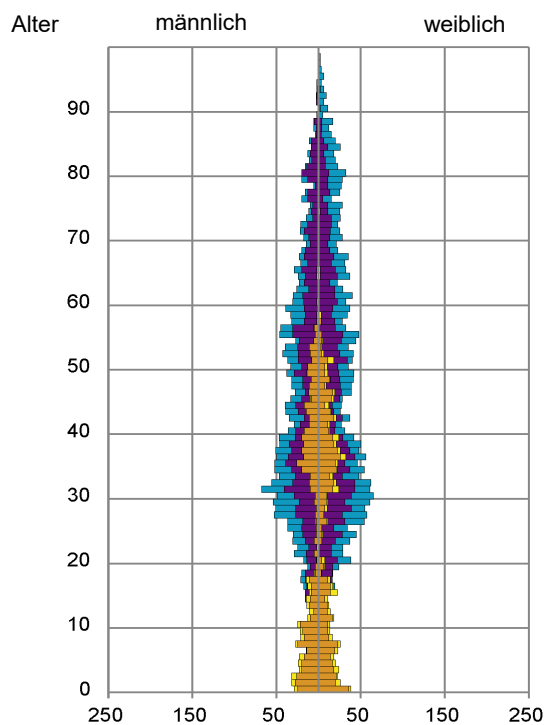
Bevölkerung am Ort der Hauptwohnung 2020 nach Migrationshintergrund



- Deutsche ohne MGH
- Deutsche mit MGH
- Ausländer

Quelle: Einwohnermelderegister, MigraPro
Amt für Stadtforschung und Statistik für Nürnberg und Fürth

Bevölkerung in Privathaushalten 2020 nach Haushaltstypen



- Paar/Ehepaar mit Kind(ern)
- Alleinerziehende
- Haushalt ohne Kind(er)
- Einpersonenhaushalt

Quelle: Einwohnermelderegister, HHGEN
Amt für Stadtforschung und Statistik für Nürnberg und Fürth

Impressum
Herausgeberin:
Stadt Nürnberg
Amt für Stadtforschung und Statistik
für Nürnberg und Fürth
Unschlittplatz 7a
90403 Nürnberg