

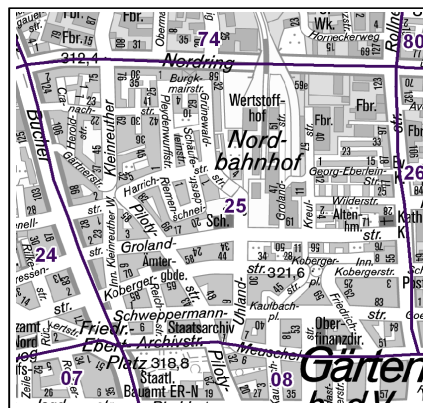
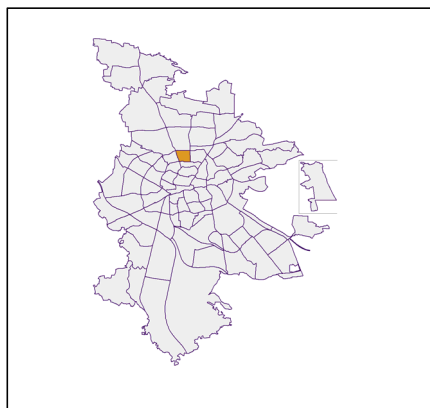
## Datenblatt Migrationshintergrund Nürnberg Statistischer Bezirk: 25 Umlandstraße

### Bevölkerung mit Hauptwohnsitz in Nürnberg nach dem Migrationshintergrund (MGH)

	Insgesamt	Deutsche ohne MGH	Menschen mit MGH		
			Deutsche mit MGH	Ausländer	Insgesamt
<b>2016</b>	<b>11 467</b>	<b>6 361</b>	<b>2 515</b>	<b>2 591</b>	<b>5 106</b>
<b>2017</b>	<b>11 671</b>	<b>6 421</b>	<b>2 573</b>	<b>2 677</b>	<b>5 250</b>
<b>2018</b>	<b>11 739</b>	<b>6 435</b>	<b>2 586</b>	<b>2 718</b>	<b>5 304</b>
<b>2019</b>	<b>11 657</b>	<b>6 366</b>	<b>2 548</b>	<b>2 743</b>	<b>5 291</b>
<b>2020</b>	<b>11 541</b>	<b>6 303</b>	<b>2 491</b>	<b>2 747</b>	<b>5 238</b>
davon ...					
<b><u>nach Geschlecht</u></b>					
Männer	5 581	3 040	1 205	1 336	2 541
Frauen	5 960	3 263	1 286	1 411	2 697
<b><u>nach Altersgruppen</u></b>					
unter 3	375	170	136	69	205
3 bis unter 6	363	150	141	72	213
6 bis unter 10	377	159	151	67	218
10 bis unter 15	443	150	216	77	293
15 bis unter 18	274	103	120	51	171
18 bis unter 25	935	465	219	251	470
25 bis unter 45	3 932	2 190	631	1 111	1 742
45 bis unter 65	2 960	1 715	537	708	1 245
65 bis unter 80	1 388	863	238	287	525
80 u.m.	494	338	102	54	156
<b><u>nach Familienstand</u></b>					
ledig	5 790	3 293	1 355	1 142	2 497
verheiratet	4 129	2 099	793	1 237	2 030
verwitwet	567	342	118	107	225
geschieden	1 055	569	225	261	486
<b><u>nach Religionszugehörigkeit</u></b>					
evangelisch	2 577	2 124	387	66	453
katholisch	2 536	1 617	514	405	919
sonstige oder keine	6 428	2 562	1 590	2 276	3 866
<b><u>nach dem Bezugsland<sup>1</sup></u></b>					
Europa (o. Deutschland)			1 660	2 090	3 750
dar. Türkei			329	429	758
Rumänien			265	190	455
Polen			239	131	370
ehem. Jugoslawien			139	365	504
Russland			197	72	269
Griechenland			57	227	284
Italien			74	173	247
Tschechien			61	20	81
Ukraine			80	75	155
Afrika			172	126	298
Asien			406	443	849
dar. Kasachstan			158	5	163
Irak			35	69	104
Amerika, Australien, sonst.			253	88	341

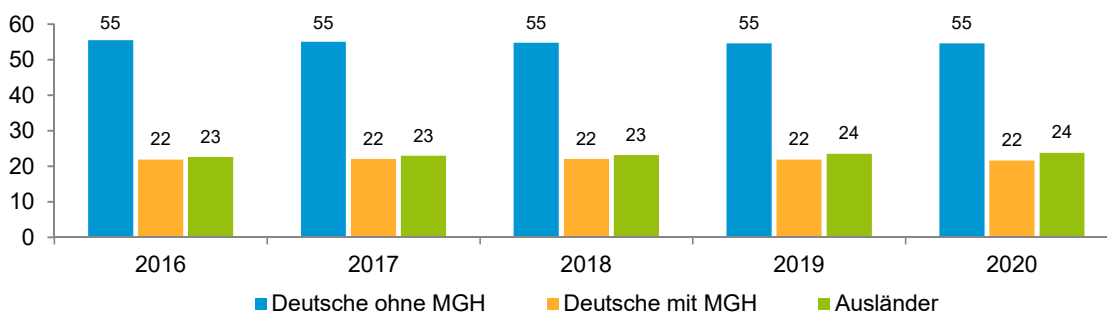
<sup>1</sup> Bezugsland ist bei Ausländern deren Staatsangehörigkeit, bei Deutschen mit Migrationshintergrund die zweite Staatsangehörigkeit oder das Geburtsland

## Statistischer Bezirk: 25 Uhlandstraße

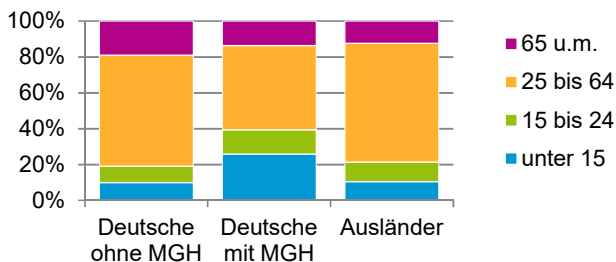


### Einwohner nach Migrationshintergrund (MGH) 2016 - 2020

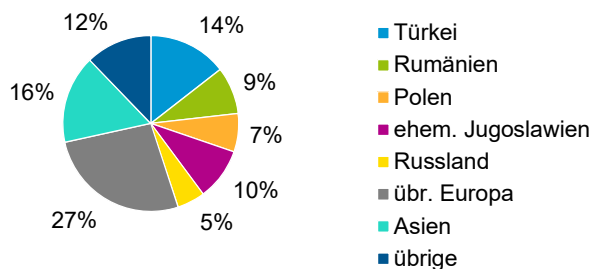
Anteil an der Gesamtbevölkerung in %



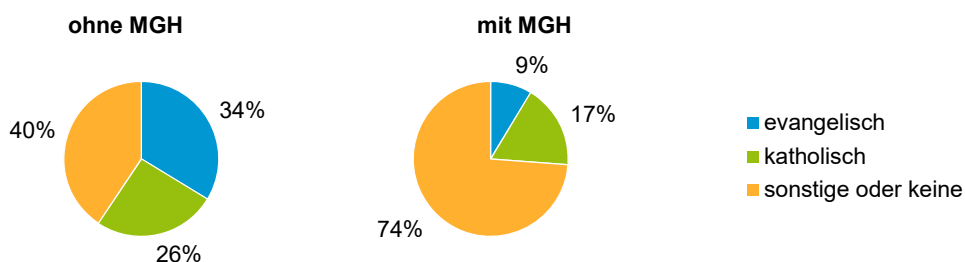
### Einwohner 2020 nach MGH und Altersgruppen



### Menschen mit MGH 2020 nach dem Bezugsland



### Einwohner 2020 nach MGH und Religionszugehörigkeit

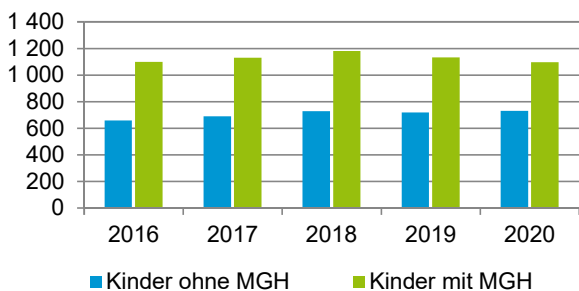


## Statistischer Bezirk: 25 Uhlandstraße

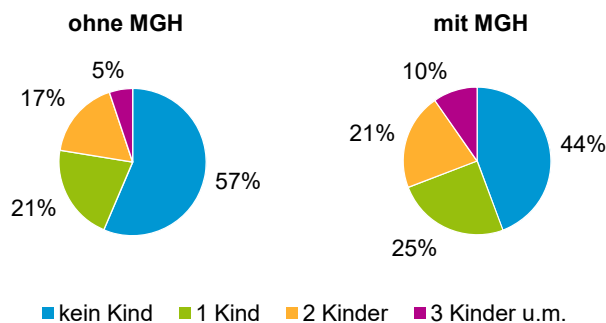
### Privathaushalte und Personen in Privathaushalten nach dem Migrationshintergrund (MGH)

	Privathaushalte	Personen in Privathaushalten			
		Insgesamt	darunter Kinder unter 18 J.	darunter Personen mit MGH	darunter Kinder unter 18 J. mit MGH
<b>2016</b>	<b>6 437</b>	<b>11 470</b>	<b>1 760</b>	<b>4 998</b>	<b>1 101</b>
<b>2017</b>	<b>6 523</b>	<b>11 676</b>	<b>1 822</b>	<b>5 154</b>	<b>1 131</b>
<b>2018</b>	<b>6 640</b>	<b>11 857</b>	<b>1 911</b>	<b>5 299</b>	<b>1 182</b>
<b>2019</b>	<b>6 650</b>	<b>11 801</b>	<b>1 853</b>	<b>5 309</b>	<b>1 133</b>
<b>2020</b>	<b>6 570</b>	<b>11 667</b>	<b>1 828</b>	<b>5 261</b>	<b>1 097</b>
davon ...					
<b>Einpersonenhaushalte nach dem Alter</b>	<b>3 542</b>	<b>3 542</b>	<b>-</b>	<b>1 157</b>	<b>-</b>
unter 18 Jahre	8	8	-	6	-
18 bis 34 Jahre	1 183	1 183	-	400	-
35 bis 64 Jahre	1 572	1 572	-	509	-
65 Jahre und älter	779	779	-	242	-
<b>Mehrpersonenhaushalte nach der Zahl der Personen im Haushalt</b>	<b>3 028</b>	<b>8 125</b>	<b>1 828</b>	<b>4 104</b>	<b>1 097</b>
2 Personen	1 766	3 532	182	1 462	98
3 Personen	653	1 959	513	1 058	303
4 u.m. Personen	609	2 634	1 133	1 584	696
<b>nach dem Haushaltstyp</b>					
Haushalte ohne Kinder	1 540	3 385	-	1 471	-
Haushalte mit Kindern	1 166	4 039	1 828	2 285	1 097
darunter allein Erziehende	324	839	457	478	259
sonstige MPH	322	701	-	348	-
<b>nach der Zahl der Kinder im Haushalt</b>					
1 Kind	650	1 872	650	1 021	379
2 Kinder	397	1 564	794	866	461
3 u.m. Kinder	119	603	384	398	257

Kinder unter 18 Jahre nach MGH 2016 - 2020

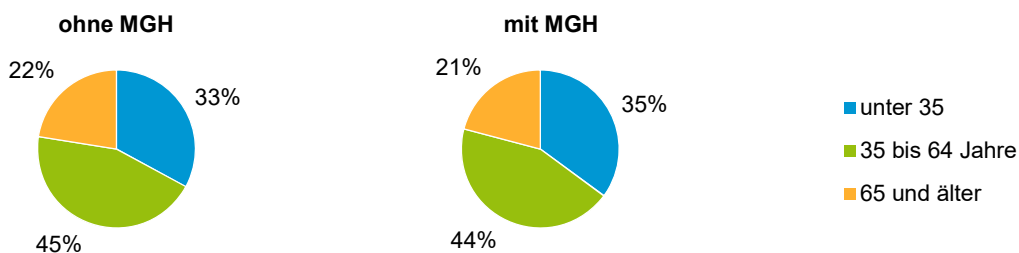


Einwohner in Mehrpersonenhaushalten 2020 nach MGH und Zahl der Kinder im Haushalt

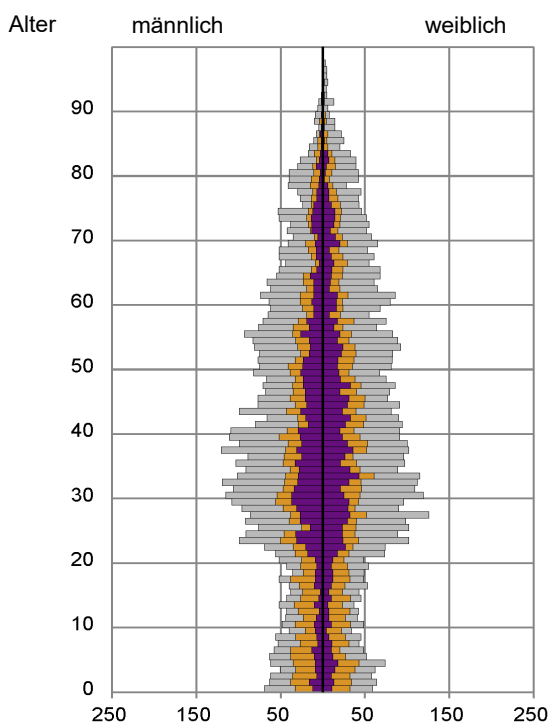


## Statistischer Bezirk: 25 Uhlandstraße

### Einpersonenhaushalte 2020 nach Migrationshintergrund (MGH) und Alter



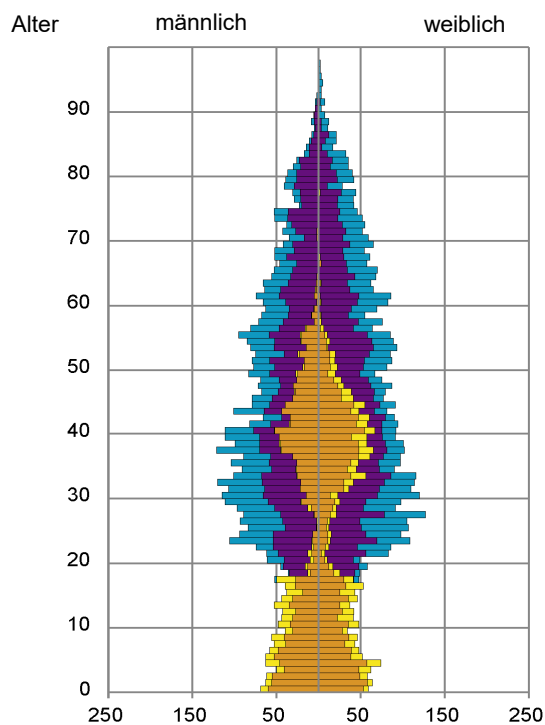
### Bevölkerung am Ort der Hauptwohnung 2020 nach Migrationshintergrund



- Deutsche ohne MGH
- Deutsche mit MGH
- Ausländer

Quelle: Einwohnermelderegister, MigraPro  
Amt für Stadtforschung und Statistik für Nürnberg und Fürth

### Bevölkerung in Privathaushalten 2020 nach Haushaltstypen



- Paar/Ehepaar mit Kind(ern)
- Alleinerziehende
- Haushalt ohne Kind(er)
- Einpersonenhaushalt

Quelle: Einwohnermelderegister, HHGEN  
Amt für Stadtforschung und Statistik für Nürnberg und Fürth

#### Impressum

Herausgeberin:  
Stadt Nürnberg  
Amt für Stadtforschung und Statistik  
für Nürnberg und Fürth  
Unschlittplatz 7a  
90403 Nürnberg