

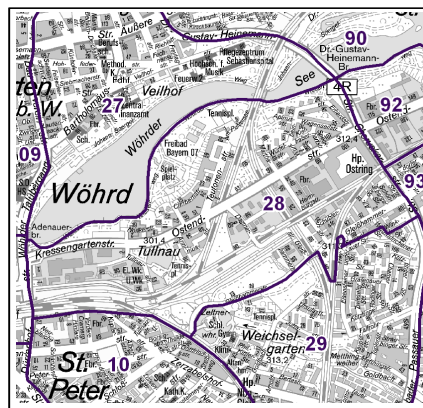
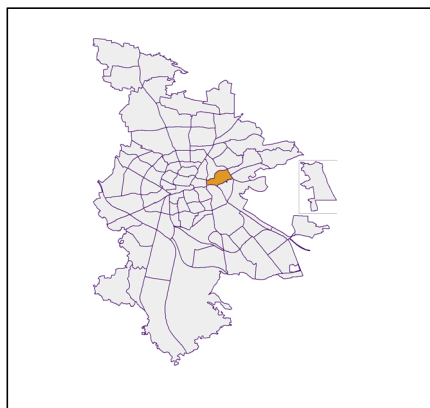
Datenblatt Migrationshintergrund Nürnberg Statistischer Bezirk: 28 Tullnau

Bevölkerung mit Hauptwohnsitz in Nürnberg nach dem Migrationshintergrund (MGH)

	Insgesamt	Deutsche ohne MGH	Menschen mit MGH		
			Deutsche mit MGH	Ausländer	Insgesamt
2016	4 065	1 998	1 007	1 060	2 067
2017	4 050	1 977	1 024	1 049	2 073
2018	4 080	1 969	1 027	1 084	2 111
2019	4 107	2 000	999	1 108	2 107
2020	4 039	1 928	1 027	1 084	2 111
davon ...					
<u>nach Geschlecht</u>					
Männer	2 058	975	518	565	1 083
Frauen	1 981	953	509	519	1 028
<u>nach Altersgruppen</u>					
unter 3	118	29	58	31	89
3 bis unter 6	105	24	57	24	81
6 bis unter 10	112	33	59	20	79
10 bis unter 15	161	54	82	25	107
15 bis unter 18	109	34	58	17	75
18 bis unter 25	368	170	109	89	198
25 bis unter 45	1 204	506	250	448	698
45 bis unter 65	1 132	632	220	280	500
65 bis unter 80	517	312	93	112	205
80 u.m.	213	134	41	38	79
<u>nach Familienstand</u>					
ledig	1 925	922	581	422	1 003
verheiratet	1 460	631	313	516	829
verwitwet	199	114	44	41	85
geschieden	455	261	89	105	194
<u>nach Religionszugehörigkeit</u>					
evangelisch	873	699	160	14	174
katholisch	834	455	208	171	379
sonstige oder keine	2 332	774	659	899	1 558
<u>nach dem Bezugsland¹</u>					
Europa (o. Deutschland)			638	801	1 439
dar. Türkei			126	180	306
Rumänien			99	98	197
Polen			90	38	128
ehem. Jugoslawien			65	115	180
Russland			99	44	143
Griechenland			20	99	119
Italien			23	64	87
Tschechien			20	7	27
Ukraine			32	35	67
Afrika			77	46	123
Asien			216	207	423
dar. Kasachstan			57	1	58
Irak			31	48	79
Amerika, Australien, sonst.			96	30	126

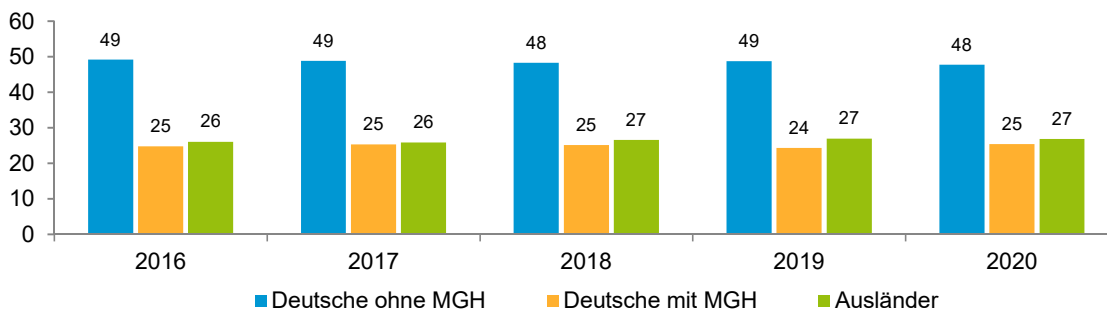
¹ Bezugsland ist bei Ausländern deren Staatsangehörigkeit, bei Deutschen mit Migrationshintergrund die zweite Staatsangehörigkeit oder das Geburtsland

Statistischer Bezirk: 28 Tullnau

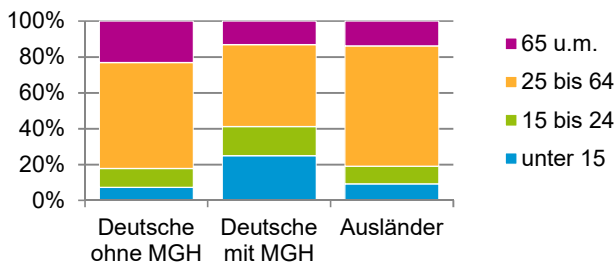


Einwohner nach Migrationshintergrund (MGH) 2016 - 2020

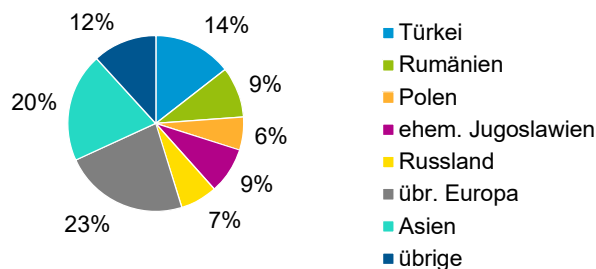
Anteil an der Gesamtbevölkerung in %



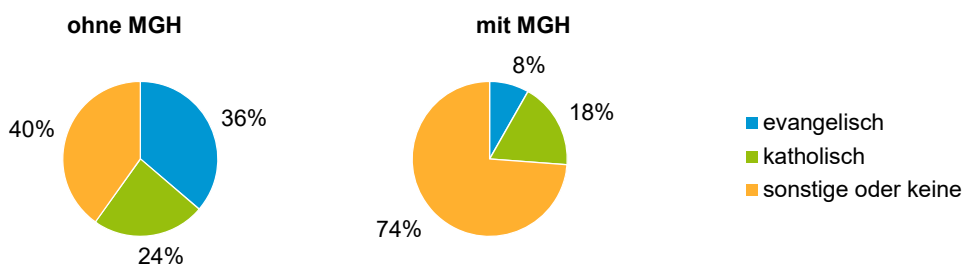
Einwohner 2020 nach MGH und Altersgruppen



Menschen mit MGH 2020 nach dem Bezugsland



Einwohner 2020 nach MGH und Religionszugehörigkeit

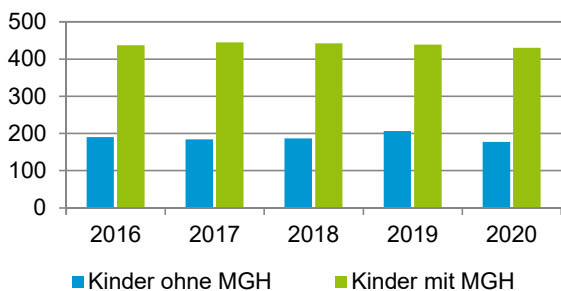


Statistischer Bezirk: 28 Tullnau

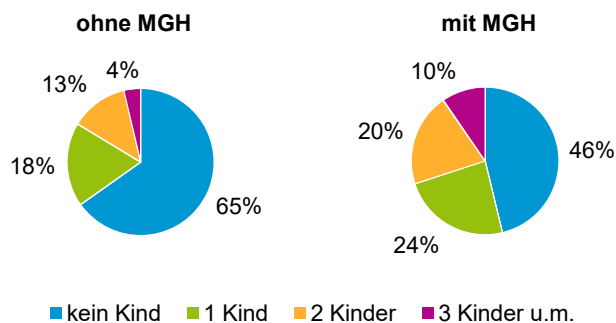
Privathaushalte und Personen in Privathaushalten nach dem Migrationshintergrund (MGH)

	Privathaushalte	Personen in Privathaushalten			
		Insgesamt	darunter Kinder unter 18 J.	darunter Personen mit MGH	darunter Kinder unter 18 J. mit MGH
2016	2 228	4 144	629	2 068	438
2017	2 209	4 136	630	2 086	445
2018	2 236	4 163	630	2 123	443
2019	2 221	4 182	646	2 114	439
2020	2 216	4 105	609	2 118	431
davon ...					
Einpersonenhaushalte nach dem Alter	1 136	1 136	-	410	-
unter 18 Jahre	2	2	-	1	-
18 bis 34 Jahre	331	331	-	141	-
35 bis 64 Jahre	508	508	-	175	-
65 Jahre und älter	295	295	-	93	-
Mehrpersonenhaushalte nach der Zahl der Personen im Haushalt	1 080	2 969	609	1 708	431
2 Personen	600	1 200	64	533	32
3 Personen	248	744	170	429	110
4 u.m. Personen	232	1 025	375	746	289
nach dem Haushaltstyp					
Haushalte ohne Kinder	550	1 298	-	640	-
Haushalte mit Kindern	388	1 357	609	918	431
darunter allein Erziehende	117	305	165	164	89
sonstige MPH	142	314	-	150	-
nach der Zahl der Kinder im Haushalt					
1 Kind	218	638	218	405	145
2 Kinder	129	509	258	349	180
3 u.m. Kinder	41	210	133	164	106

Kinder unter 18 Jahre nach MGH 2016 - 2020

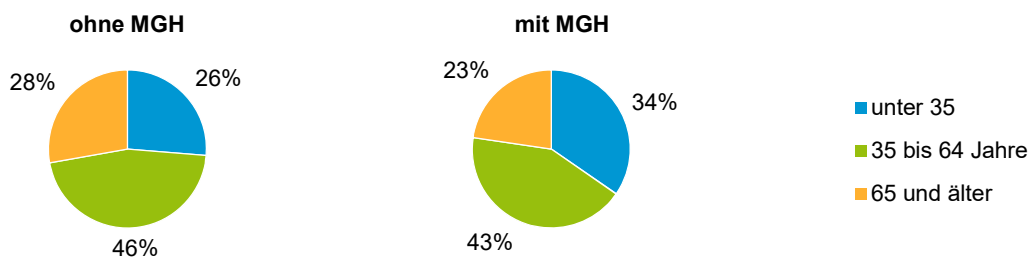


Einwohner in Mehrpersonenhaushalten 2020 nach MGH und Zahl der Kinder im Haushalt

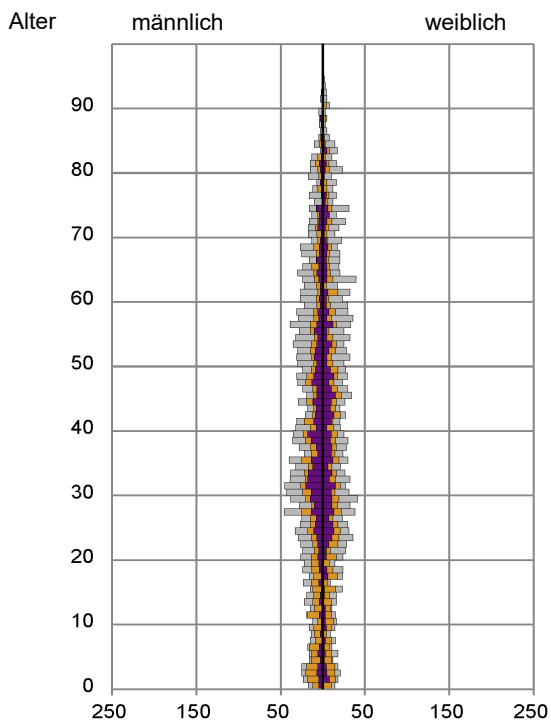


Statistischer Bezirk: 28 Tullnau

Einpersonenhaushalte 2020 nach Migrationshintergrund (MGH) und Alter



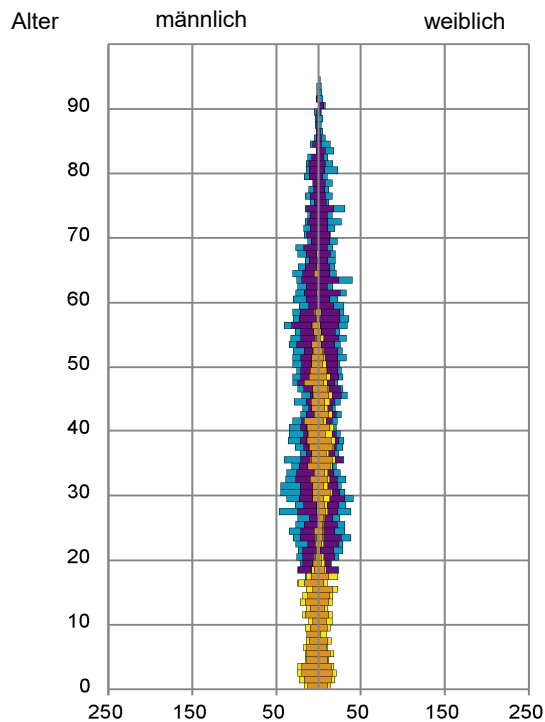
Bevölkerung am Ort der Hauptwohnung 2020 nach Migrationshintergrund



- Deutsche ohne MGH
- Deutsche mit MGH
- Ausländer

Quelle: Einwohnermelderegister, MigraPro
Amt für Stadtforschung und Statistik für Nürnberg und Fürth

Bevölkerung in Privathaushalten 2020 nach Haushaltstypen



- Paar/Ehepaar mit Kind(ern)
- Alleinerziehende
- Haushalt ohne Kind(er)
- Einpersonenhaushalt

Quelle: Einwohnermelderegister, HHGEN
Amt für Stadtforschung und Statistik für Nürnberg und Fürth

Impressum

Herausgeberin:
Stadt Nürnberg
Amt für Stadtforschung und Statistik
für Nürnberg und Fürth
Unschlittplatz 7a
90403 Nürnberg