

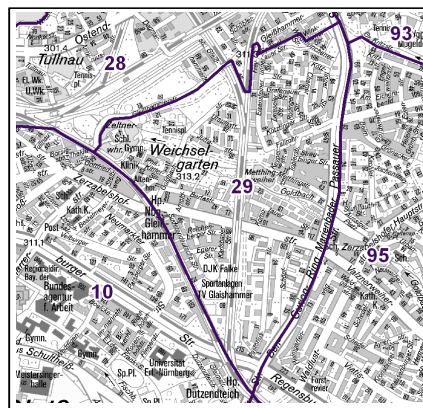
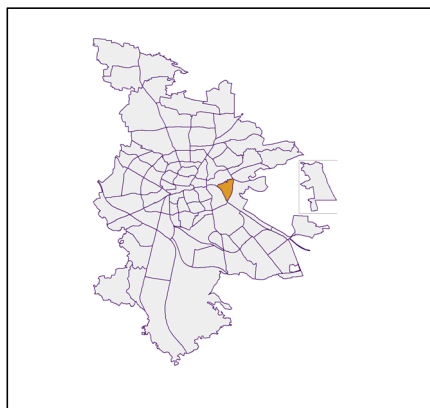
Datenblatt Migrationshintergrund Nürnberg Statistischer Bezirk: 29 Gleißhammer

Bevölkerung mit Hauptwohnsitz in Nürnberg nach dem Migrationshintergrund (MGH)

	Insgesamt	Deutsche ohne MGH	Menschen mit MGH		
			Deutsche mit MGH	Ausländer	Insgesamt
2016	6 197	4 068	1 274	855	2 129
2017	6 150	3 946	1 300	904	2 204
2018	6 183	3 909	1 320	954	2 274
2019	6 136	3 795	1 346	995	2 341
2020	6 149	3 738	1 383	1 028	2 411
davon ...					
<u>nach Geschlecht</u>					
Männer	2 920	1 768	664	488	1 152
Frauen	3 229	1 970	719	540	1 259
<u>nach Altersgruppen</u>					
unter 3	172	70	78	24	102
3 bis unter 6	184	78	82	24	106
6 bis unter 10	195	78	100	17	117
10 bis unter 15	255	110	105	40	145
15 bis unter 18	166	73	74	19	93
18 bis unter 25	424	245	109	70	179
25 bis unter 45	1 647	905	328	414	742
45 bis unter 65	1 802	1 210	294	298	592
65 bis unter 80	837	611	129	97	226
80 u.m.	467	358	84	25	109
<u>nach Familienstand</u>					
ledig	2 542	1 499	702	341	1 043
verheiratet	2 578	1 510	509	559	1 068
verwitwet	438	324	72	42	114
geschieden	591	405	100	86	186
<u>nach Religionszugehörigkeit</u>					
evangelisch	1 640	1 404	218	18	236
katholisch	1 429	973	272	184	456
sonstige oder keine	3 080	1 361	893	826	1 719
<u>nach dem Bezugsland¹</u>					
Europa (o. Deutschland)			973	831	1 804
dar. Türkei			209	159	368
Rumänien			145	84	229
Polen			138	36	174
ehem. Jugoslawien			83	169	252
Russland			151	36	187
Griechenland			23	59	82
Italien			22	57	79
Tschechien			59	15	74
Ukraine			32	37	69
Afrika			51	30	81
Asien			214	129	343
dar. Kasachstan			75	1	76
Irak			38	25	63
Amerika, Australien, sonst.			145	38	183

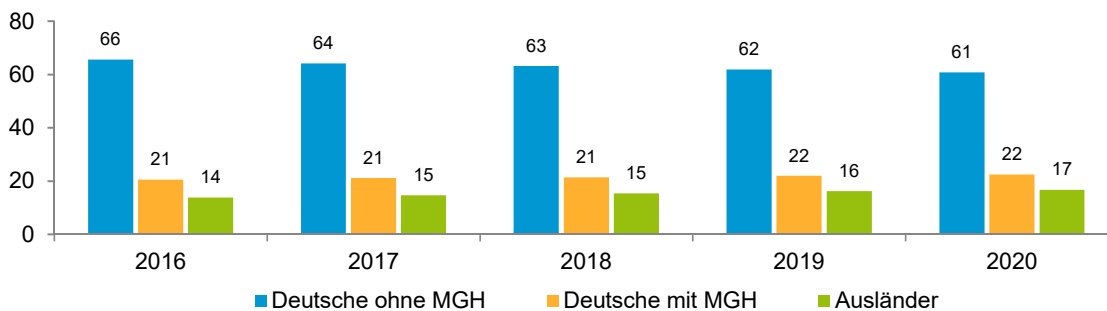
¹ Bezugsland ist bei Ausländern deren Staatsangehörigkeit, bei Deutschen mit Migrationshintergrund die zweite Staatsangehörigkeit oder das Geburtsland

Statistischer Bezirk: 29 Gleißhammer

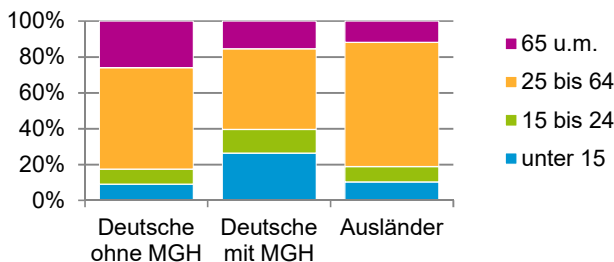


Einwohner nach Migrationshintergrund (MGH) 2016 - 2020

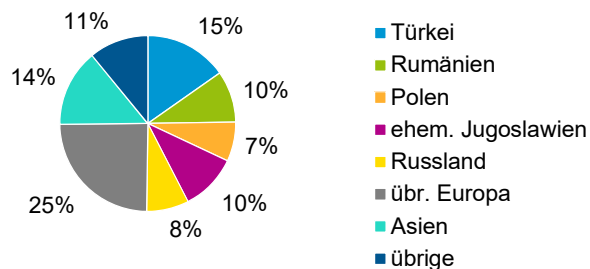
Anteil an der Gesamtbevölkerung in %



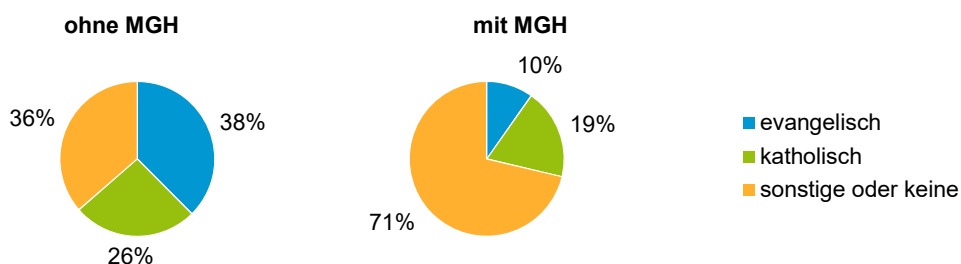
Einwohner 2020 nach MGH und Altersgruppen



Menschen mit MGH 2020 nach dem Bezugsland



Einwohner 2020 nach MGH und Religionszugehörigkeit

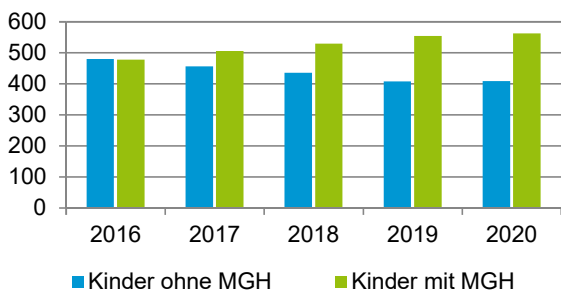


Statistischer Bezirk: 29 Gleißhammer

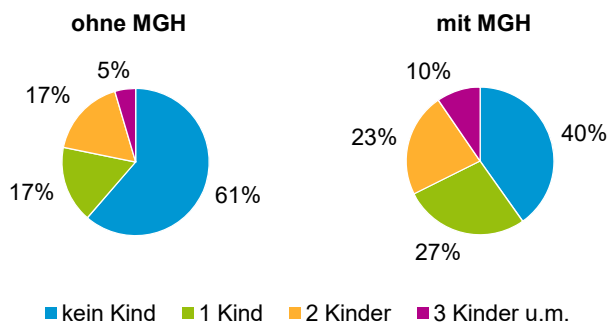
Privathaushalte und Personen in Privathaushalten nach dem Migrationshintergrund (MGH)

	Privathaushalte	Personen in Privathaushalten			
		Insgesamt	darunter Kinder unter 18 J.	darunter Personen mit MGH	darunter Kinder unter 18 J. mit MGH
2016	3 177	6 138	960	2 106	479
2017	3 144	6 089	964	2 178	507
2018	3 161	6 107	966	2 236	530
2019	3 171	6 072	963	2 313	555
2020	3 163	6 085	972	2 382	563
davon ...					
Einpersonenhaushalte nach dem Alter	1 469	1 469	-	370	-
unter 18 Jahre	-	-	-	-	-
18 bis 34 Jahre	351	351	-	109	-
35 bis 64 Jahre	691	691	-	172	-
65 Jahre und älter	427	427	-	89	-
Mehrpersonenhaushalte nach der Zahl der Personen im Haushalt	1 694	4 616	972	2 012	563
2 Personen	958	1 916	83	613	37
3 Personen	373	1 119	234	532	136
4 u.m. Personen	363	1 581	655	867	390
nach dem Haushaltstyp					
Haushalte ohne Kinder	903	2 034	-	692	-
Haushalte mit Kindern	616	2 209	972	1 203	563
darunter allein Erziehende	127	311	163	142	73
sonstige MPH	175	373	-	117	-
nach der Zahl der Kinder im Haushalt					
1 Kind	332	991	332	552	195
2 Kinder	225	907	450	458	246
3 u.m. Kinder	59	311	190	193	122

Kinder unter 18 Jahre nach MGH 2016 - 2020

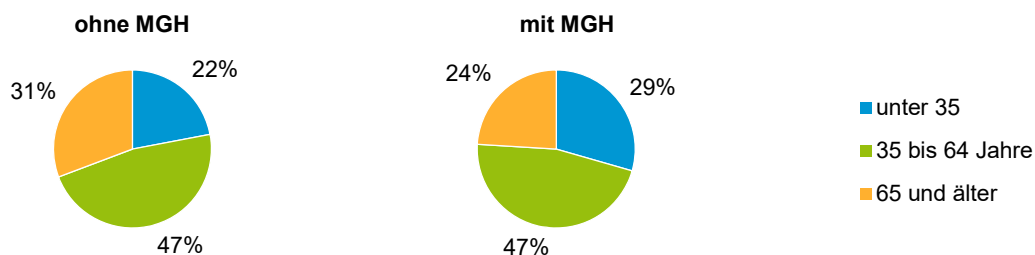


Einwohner in Mehrpersonenhaushalten 2020 nach MGH und Zahl der Kinder im Haushalt

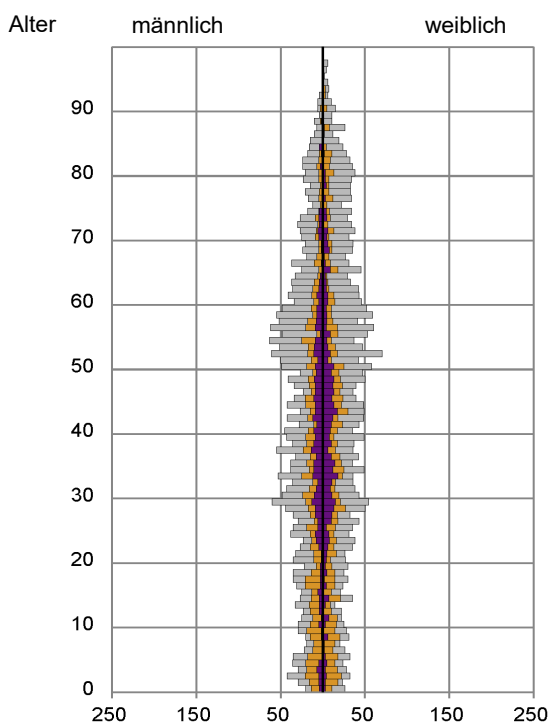


Statistischer Bezirk: 29 Gleißhammer

Einpersonenhaushalte 2020 nach Migrationshintergrund (MGH) und Alter



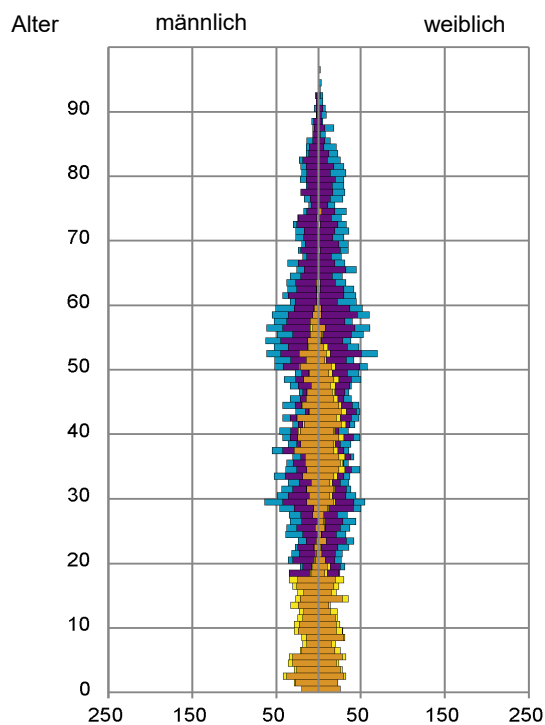
Bevölkerung am Ort der Hauptwohnung 2020 nach Migrationshintergrund



- Deutsche ohne MGH
- Deutsche mit MGH
- Ausländer

Quelle: Einwohnermelderegister, MigraPro
Amt für Stadtforschung und Statistik für Nürnberg und Fürth

Bevölkerung in Privathaushalten 2020 nach Haushaltstypen



- Paar/Ehepaar mit Kind(ern)
- Alleinerziehende
- Haushalt ohne Kind(er)
- Einpersonenhaushalt

Quelle: Einwohnermelderegister, HHGEN
Amt für Stadtforschung und Statistik für Nürnberg und Fürth

Impressum

Herausgeberin:
Stadt Nürnberg
Amt für Stadtforschung und Statistik
für Nürnberg und Fürth
Unschlittplatz 7a
90403 Nürnberg