

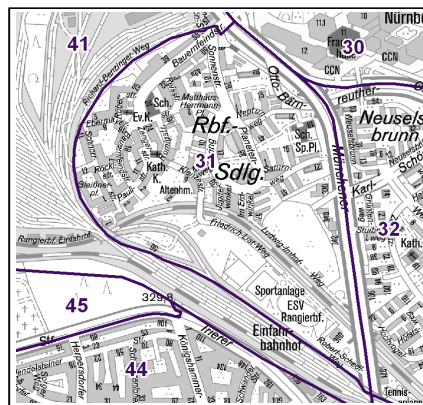
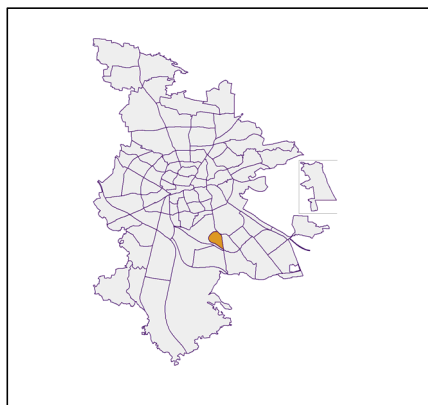
## Datenblatt Migrationshintergrund Nürnberg Statistischer Bezirk: 31 Rangierbahnhof-Siedlung

### Bevölkerung mit Hauptwohnsitz in Nürnberg nach dem Migrationshintergrund (MGH)

	Insgesamt	Deutsche ohne MGH	Menschen mit MGH		
			Deutsche mit MGH	Ausländer	Insgesamt
<b>2016</b>	<b>4 045</b>	<b>2 369</b>	<b>961</b>	<b>715</b>	<b>1 676</b>
<b>2017</b>	<b>4 067</b>	<b>2 312</b>	<b>981</b>	<b>774</b>	<b>1 755</b>
<b>2018</b>	<b>4 143</b>	<b>2 297</b>	<b>976</b>	<b>870</b>	<b>1 846</b>
<b>2019</b>	<b>4 260</b>	<b>2 214</b>	<b>1 007</b>	<b>1 039</b>	<b>2 046</b>
<b>2020</b>	<b>4 220</b>	<b>2 155</b>	<b>1 024</b>	<b>1 041</b>	<b>2 065</b>
davon ...					
<b><u>nach Geschlecht</u></b>					
Männer	2 102	1 023	500	579	1 079
Frauen	2 118	1 132	524	462	986
<b><u>nach Altersgruppen</u></b>					
unter 3	114	28	58	28	86
3 bis unter 6	106	31	53	22	75
6 bis unter 10	155	44	73	38	111
10 bis unter 15	200	55	102	43	145
15 bis unter 18	106	38	47	21	68
18 bis unter 25	291	125	73	93	166
25 bis unter 45	1 123	448	266	409	675
45 bis unter 65	1 203	711	203	289	492
65 bis unter 80	533	368	92	73	165
80 u.m.	389	307	57	25	82
<b><u>nach Familienstand</u></b>					
ledig	1 675	729	525	421	946
verheiratet	1 767	899	369	499	868
verwitwet	375	283	55	37	92
geschieden	403	244	75	84	159
<b><u>nach Religionszugehörigkeit</u></b>					
evangelisch	895	732	135	28	163
katholisch	962	641	206	115	321
sonstige oder keine	2 363	782	683	898	1 581
<b><u>nach dem Bezugsland<sup>1</sup></u></b>					
Europa (o. Deutschland)			710	777	1 487
dar. Türkei			220	244	464
Rumänien			74	95	169
Polen			100	23	123
ehem. Jugoslawien			63	127	190
Russland			86	36	122
Griechenland			16	54	70
Italien			23	39	62
Tschechien			27	10	37
Ukraine			57	32	89
Afrika			26	74	100
Asien			166	184	350
dar. Kasachstan			86	8	94
Irak			29	69	98
Amerika, Australien, sonst.			122	6	128

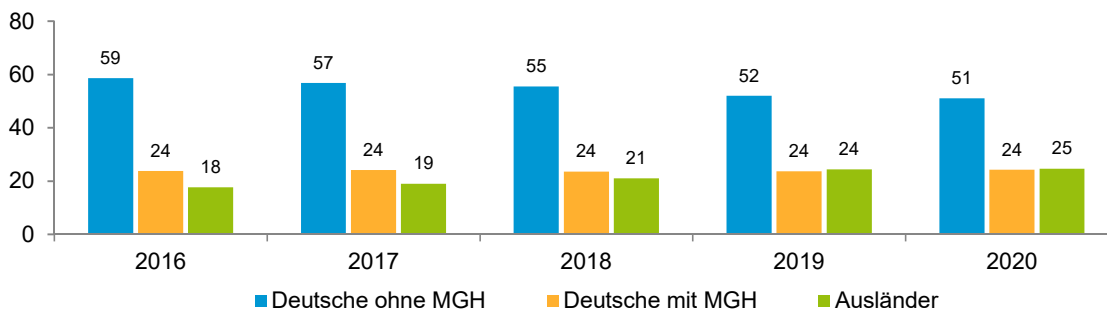
<sup>1</sup> Bezugsland ist bei Ausländern deren Staatsangehörigkeit, bei Deutschen mit Migrationshintergrund die zweite Staatsangehörigkeit oder das Geburtsland

## Statistischer Bezirk: 31 Rangierbahnhof-Siedlung

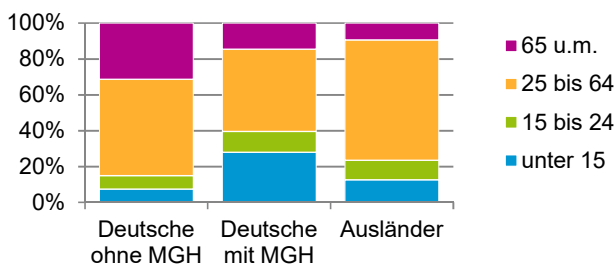


### Einwohner nach Migrationshintergrund (MGH) 2016 - 2020

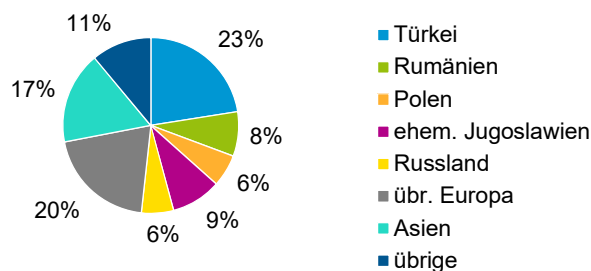
Anteil an der Gesamtbevölkerung in %



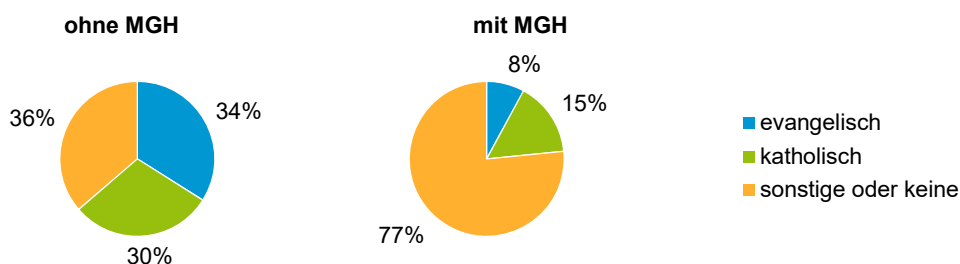
### Einwohner 2020 nach MGH und Altersgruppen



### Menschen mit MGH 2020 nach dem Bezugsland



### Einwohner 2020 nach MGH und Religionszugehörigkeit

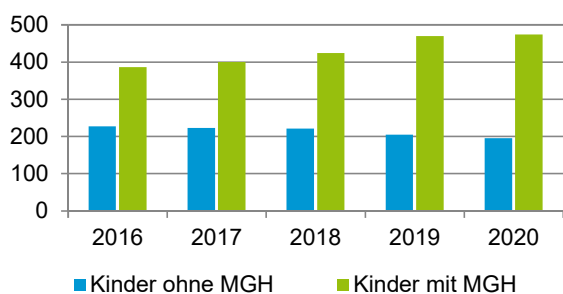


## Statistischer Bezirk: 31 Rangierbahnhof-Siedlung

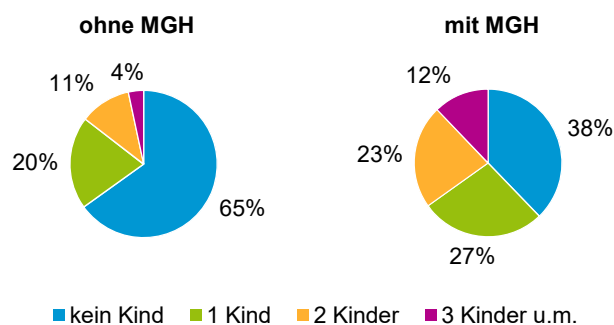
### Privathaushalte und Personen in Privathaushalten nach dem Migrationshintergrund (MGH)

	Privathaushalte	Personen in Privathaushalten			
		Insgesamt	darunter Kinder unter 18 J.	darunter Personen mit MGH	darunter Kinder unter 18 J. mit MGH
<b>2016</b>	<b>2 105</b>	<b>4 044</b>	<b>615</b>	<b>1 662</b>	<b>387</b>
<b>2017</b>	<b>2 126</b>	<b>4 066</b>	<b>624</b>	<b>1 742</b>	<b>401</b>
<b>2018</b>	<b>2 138</b>	<b>4 120</b>	<b>647</b>	<b>1 832</b>	<b>425</b>
<b>2019</b>	<b>2 138</b>	<b>4 090</b>	<b>675</b>	<b>1 888</b>	<b>470</b>
<b>2020</b>	<b>2 142</b>	<b>4 073</b>	<b>671</b>	<b>1 929</b>	<b>475</b>
davon ...					
<b>Einpersonenhaushalte nach dem Alter</b>	<b>1 021</b>	<b>1 021</b>	<b>-</b>	<b>278</b>	<b>-</b>
unter 18 Jahre	2	2	-	1	-
18 bis 34 Jahre	191	191	-	71	-
35 bis 64 Jahre	476	476	-	138	-
65 Jahre und älter	352	352	-	68	-
<b>Mehrpersonenhaushalte nach der Zahl der Personen im Haushalt</b>	<b>1 121</b>	<b>3 052</b>	<b>671</b>	<b>1 651</b>	<b>475</b>
2 Personen	636	1 272	72	451	32
3 Personen	251	753	168	419	100
4 u.m. Personen	234	1 027	431	781	343
<b>nach dem Haushaltstyp</b>					
Haushalte ohne Kinder	584	1 295	-	514	-
Haushalte mit Kindern	430	1 516	671	1 027	475
darunter allein Erziehende	107	256	138	129	72
sonstige MPH	107	241	-	110	-
<b>nach der Zahl der Kinder im Haushalt</b>					
1 Kind	248	736	248	451	153
2 Kinder	134	532	268	375	192
3 u.m. Kinder	48	248	155	201	130

Kinder unter 18 Jahre nach MGH 2016 - 2020

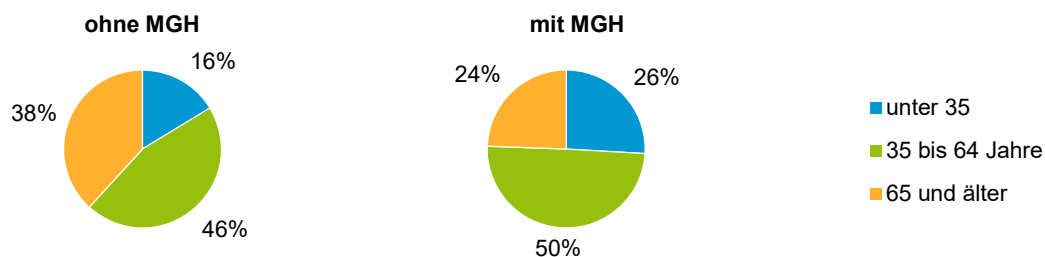


Einwohner in Mehrpersonenhaushalten 2020 nach MGH und Zahl der Kinder im Haushalt

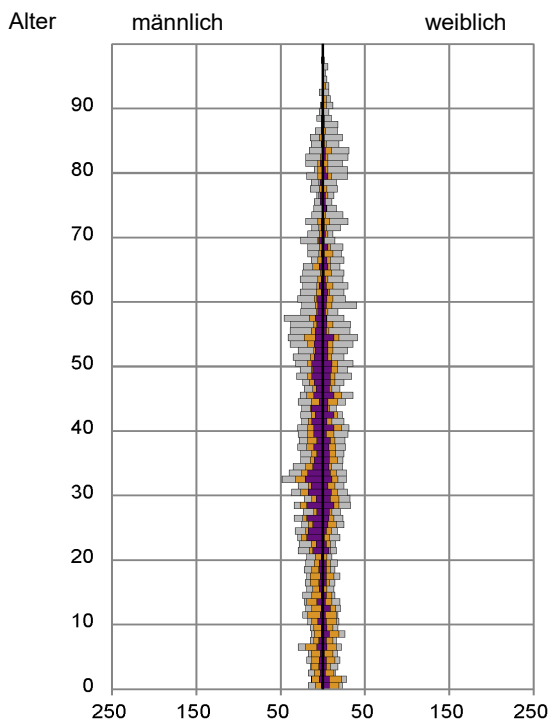


## Statistischer Bezirk: 31 Rangierbahnhof-Siedlung

### Einpersonenhaushalte 2020 nach Migrationshintergrund (MGH) und Alter



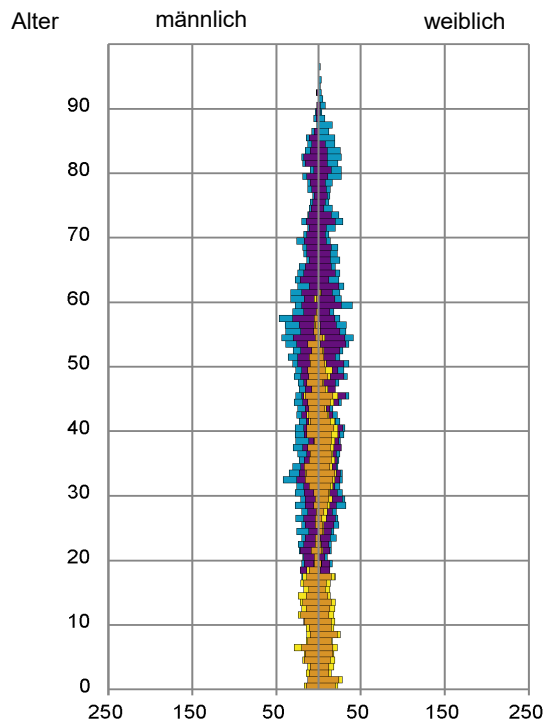
### Bevölkerung am Ort der Hauptwohnung 2020 nach Migrationshintergrund



- Deutsche ohne MGH
- Deutsche mit MGH
- Ausländer

Quelle: Einwohnermelderegister, MigraPro  
Amt für Stadtforschung und Statistik für Nürnberg und Fürth

### Bevölkerung in Privathaushalten 2020 nach Haushaltstypen



- Paar/Ehepaar mit Kind(ern)
- Alleinerziehende
- Haushalt ohne Kind(er)
- Einpersonenhaushalt

Quelle: Einwohnermelderegister, HHGEN  
Amt für Stadtforschung und Statistik für Nürnberg und Fürth

#### Impressum

Herausgeberin:  
Stadt Nürnberg  
Amt für Stadtforschung und Statistik  
für Nürnberg und Fürth  
Unschlittplatz 7a  
90403 Nürnberg