

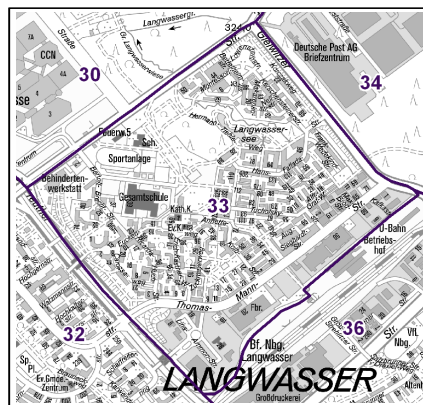
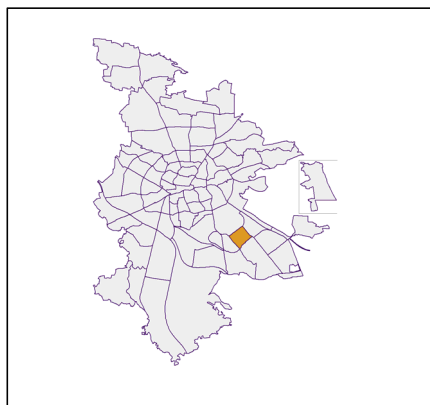
Datenblatt Migrationshintergrund Nürnberg Statistischer Bezirk: 33 Langwasser Nordost

Bevölkerung mit Hauptwohnsitz in Nürnberg nach dem Migrationshintergrund (MGH)

	Insgesamt	Deutsche ohne MGH	Menschen mit MGH		
			Deutsche mit MGH	Ausländer	Insgesamt
2016	6 908	3 271	2 810	827	3 637
2017	6 956	3 290	2 815	851	3 666
2018	6 919	3 273	2 778	868	3 646
2019	6 884	3 219	2 732	933	3 665
2020	6 920	3 225	2 749	946	3 695
davon ...					
<u>nach Geschlecht</u>					
Männer	3 312	1 559	1 296	457	1 753
Frauen	3 608	1 666	1 453	489	1 942
<u>nach Altersgruppen</u>					
unter 3	167	62	84	21	105
3 bis unter 6	196	61	118	17	135
6 bis unter 10	295	89	175	31	206
10 bis unter 15	410	122	241	47	288
15 bis unter 18	231	87	121	23	144
18 bis unter 25	472	251	161	60	221
25 bis unter 45	1 400	629	436	335	771
45 bis unter 65	1 969	956	730	283	1 013
65 bis unter 80	1 159	644	415	100	515
80 u.m.	621	324	268	29	297
<u>nach Familienstand</u>					
ledig	2 658	1 240	1 102	316	1 418
verheiratet	3 169	1 422	1 252	495	1 747
verwitwet	537	276	217	44	261
geschieden	556	287	178	91	269
<u>nach Religionszugehörigkeit</u>					
evangelisch	1 739	1 140	558	41	599
katholisch	2 135	992	975	168	1 143
sonstige oder keine	3 046	1 093	1 216	737	1 953
<u>nach dem Bezugsland¹</u>					
Europa (o. Deutschland)			1 833	643	2 476
dar. Türkei			107	72	179
Rumänien			310	72	382
Polen			491	73	564
ehem. Jugoslawien			66	96	162
Russland			414	86	500
Griechenland			25	32	57
Italien			21	31	52
Tschechien			170	11	181
Ukraine			93	67	160
Afrika			82	57	139
Asien			710	221	931
dar. Kasachstan			409	12	421
Irak			71	61	132
Amerika, Australien, sonst.			124	25	149

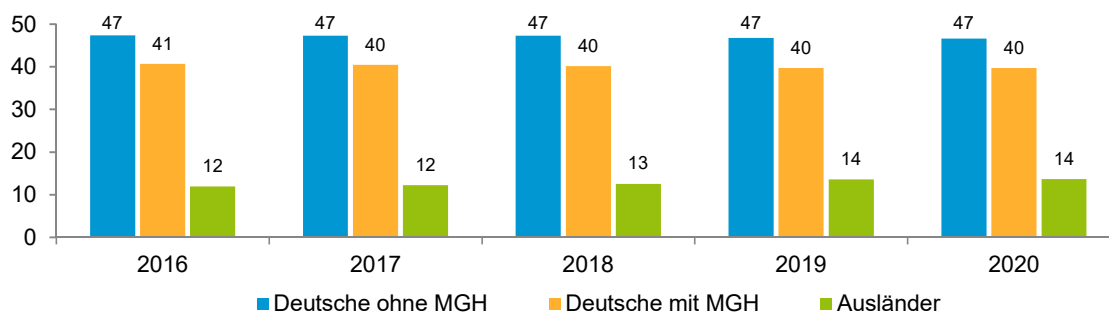
¹ Bezugsland ist bei Ausländern deren Staatsangehörigkeit, bei Deutschen mit Migrationshintergrund die zweite Staatsangehörigkeit oder das Geburtsland

Statistischer Bezirk: 33 Langwasser Nordost

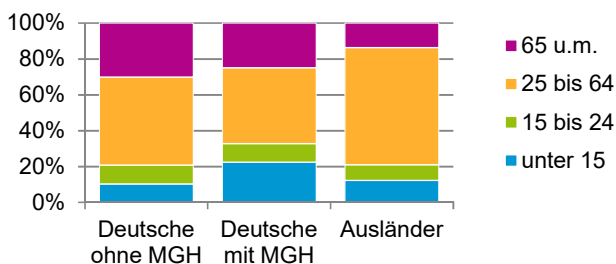


Einwohner nach Migrationshintergrund (MGH) 2016 - 2020

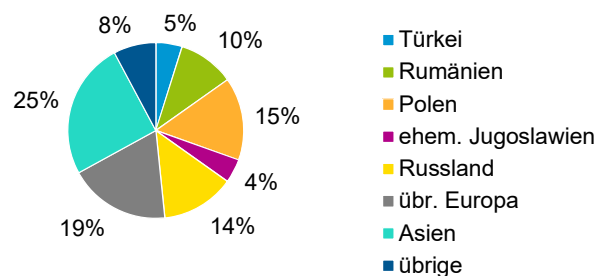
Anteil an der Gesamtbevölkerung in %



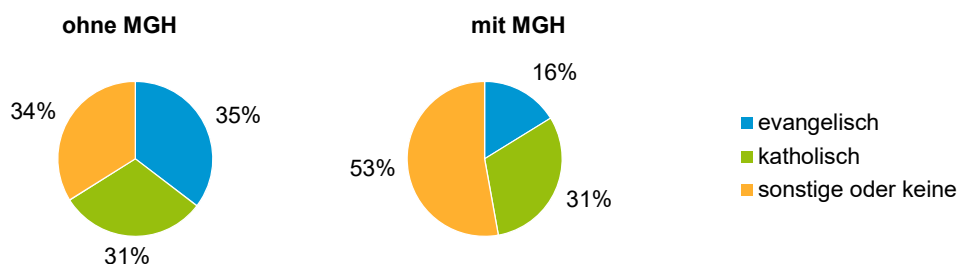
Einwohner 2020 nach MGH und Altersgruppen



Menschen mit MGH 2020 nach dem Bezugsland



Einwohner 2020 nach MGH und Religionszugehörigkeit

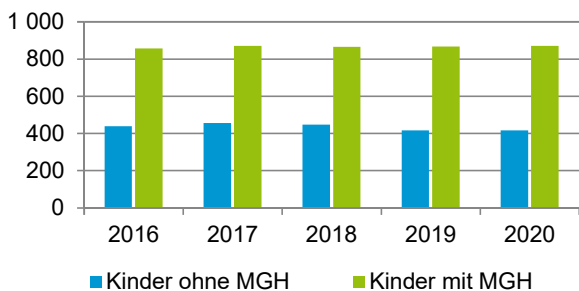


Statistischer Bezirk: 33 Langwasser Nordost

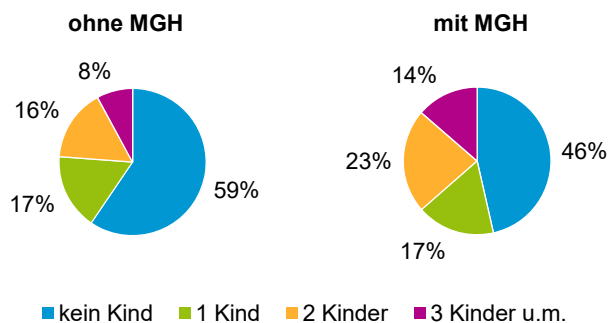
Privathaushalte und Personen in Privathaushalten nach dem Migrationshintergrund (MGH)

	Privathaushalte	Personen in Privathaushalten			
		Insgesamt	darunter Kinder unter 18 J.	darunter Personen mit MGH	darunter Kinder unter 18 J. mit MGH
2016	3 081	6 768	1 298	3 555	858
2017	3 090	6 837	1 329	3 604	872
2018	3 016	6 736	1 315	3 581	867
2019	3 024	6 686	1 286	3 594	869
2020	3 055	6 735	1 290	3 635	872
davon ...					
Einpersonenhaushalte nach dem Alter	1 049	1 049	-	417	-
unter 18 Jahre	6	6	-	3	-
18 bis 34 Jahre	112	112	-	45	-
35 bis 64 Jahre	423	423	-	156	-
65 Jahre und älter	508	508	-	213	-
Mehrpersonenhaushalte nach der Zahl der Personen im Haushalt	2 006	5 686	1 290	3 218	872
2 Personen	1 034	2 068	75	1 000	40
3 Personen	467	1 401	267	787	165
4 u.m. Personen	505	2 217	948	1 431	667
nach dem Haushaltstyp					
Haushalte ohne Kinder	1 104	2 565	-	1 287	-
Haushalte mit Kindern	726	2 723	1 290	1 723	872
darunter allein Erziehende	204	596	337	341	191
sonstige MPH	176	398	-	208	-
nach der Zahl der Kinder im Haushalt					
1 Kind	316	963	316	551	195
2 Kinder	286	1 127	572	734	390
3 u.m. Kinder	124	633	402	438	287

Kinder unter 18 Jahre nach MGH 2016 - 2020

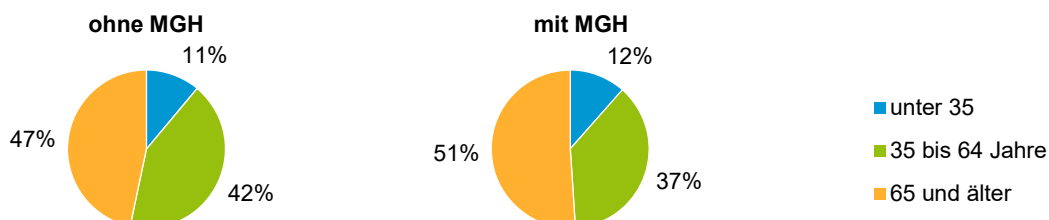


Einwohner in Mehrpersonenhaushalten 2020 nach MGH und Zahl der Kinder im Haushalt

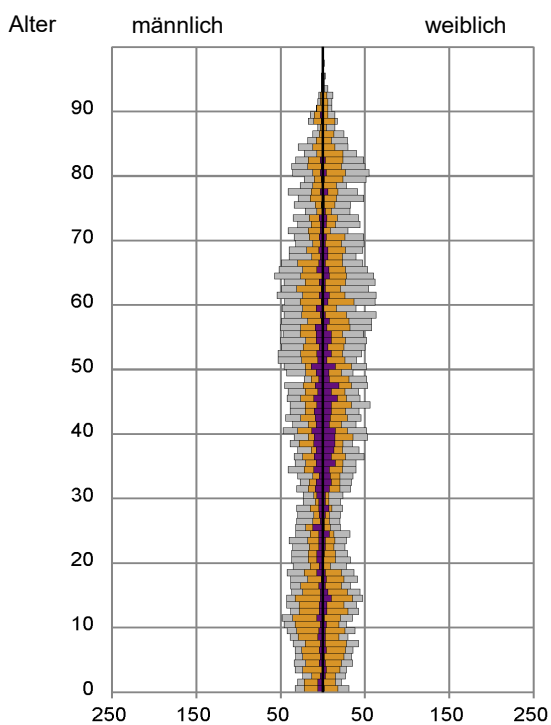


Statistischer Bezirk: 33 Langwasser Nordost

Einpersonenhaushalte 2020 nach Migrationshintergrund (MGH) und Alter



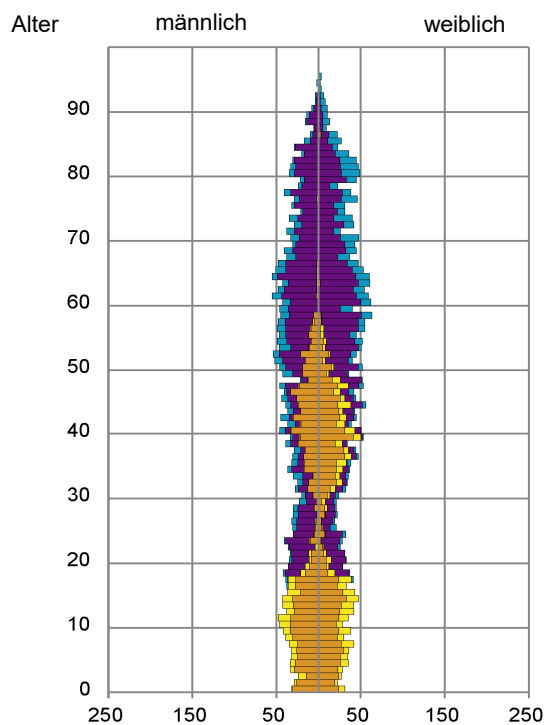
Bevölkerung am Ort der Hauptwohnung 2020 nach Migrationshintergrund



- Deutsche ohne MGH
- Deutsche mit MGH
- Ausländer

Quelle: Einwohnermelderegister, MigraPro
Amt für Stadtforschung und Statistik für Nürnberg und Fürth

Bevölkerung in Privathaushalten 2020 nach Haushaltstypen



- Paar/Ehepaar mit Kind(ern)
- Alleinerziehende
- Haushalt ohne Kind(er)
- Einpersonenhaushalt

Quelle: Einwohnermelderegister, HHGEN
Amt für Stadtforschung und Statistik für Nürnberg und Fürth

Impressum

Herausgeberin:
Stadt Nürnberg
Amt für Stadtforschung und Statistik
für Nürnberg und Fürth
Unschlittplatz 7a
90403 Nürnberg