

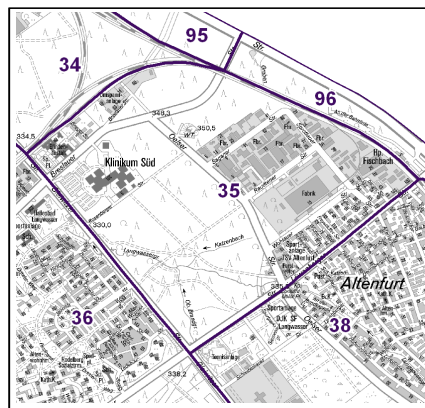
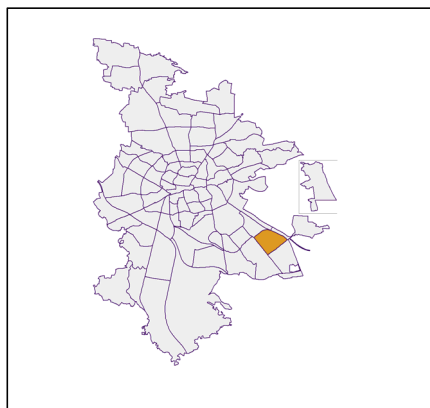
Datenblatt Migrationshintergrund Nürnberg Statistischer Bezirk: 35 Altenfurt Nord

Bevölkerung mit Hauptwohnsitz in Nürnberg nach dem Migrationshintergrund (MGH)

	Insgesamt	Deutsche ohne MGH	Menschen mit MGH		
			Deutsche mit MGH	Ausländer	Insgesamt
2016	1 255	766	252	237	489
2017	1 229	734	274	221	495
2018	1 300	744	279	277	556
2019	1 278	735	279	264	543
2020	1 279	726	284	269	553
davon ...					
<u>nach Geschlecht</u>					
Männer	668	359	155	154	309
Frauen	611	367	129	115	244
<u>nach Altersgruppen</u>					
unter 3	32	13	16	3	19
3 bis unter 6	31	12	12	7	19
6 bis unter 10	29	10	16	3	19
10 bis unter 15	52	17	23	12	35
15 bis unter 18	34	17	15	2	17
18 bis unter 25	108	53	28	27	55
25 bis unter 45	351	187	63	101	164
45 bis unter 65	402	245	71	86	157
65 bis unter 80	162	114	23	25	48
80 u.m.	78	58	17	3	20
<u>nach Familienstand</u>					
ledig	547	305	141	101	242
verheiratet	555	290	123	142	265
verwitwet	79	62	8	9	17
geschieden	98	69	12	17	29
<u>nach Religionszugehörigkeit</u>					
evangelisch	347	298	46	3	49
katholisch	342	207	70	65	135
sonstige oder keine	590	221	168	201	369
<u>nach dem Bezugsland¹</u>					
Europa (o. Deutschland)			188	234	422
dar. Türkei			30	30	60
Rumänien			27	25	52
Polen			23	10	33
ehem. Jugoslawien			15	91	106
Russland			28	4	32
Griechenland			11	23	34
Italien			8	18	26
Tschechien			14	3	17
Ukraine			7	1	8
Afrika			17	17	34
Asien			57	16	73
dar. Kasachstan			16	1	17
Irak			1	2	3
Amerika, Australien, sonst.			22	2	24

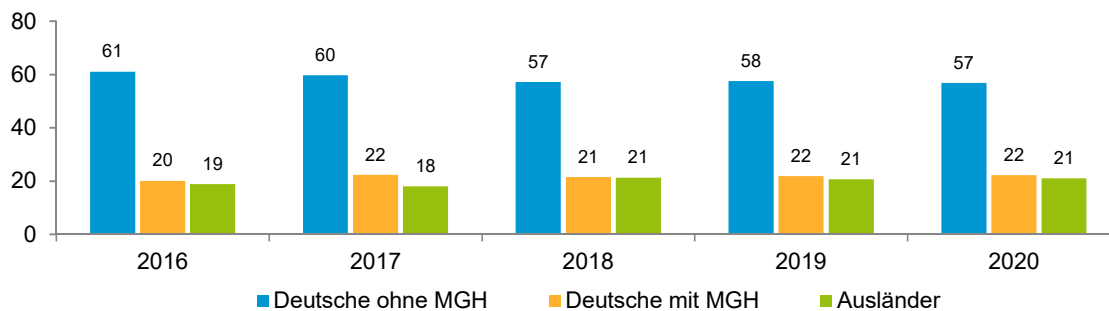
¹ Bezugsland ist bei Ausländern deren Staatsangehörigkeit, bei Deutschen mit Migrationshintergrund die zweite Staatsangehörigkeit oder das Geburtsland

Statistischer Bezirk: 35 Altenfurt Nord

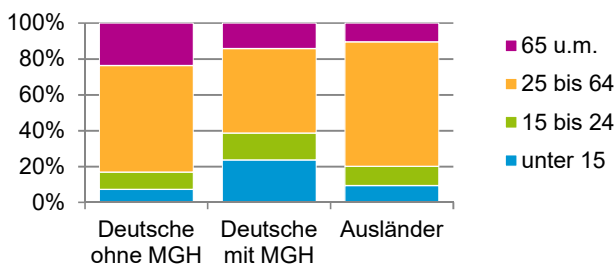


Einwohner nach Migrationshintergrund (MGH) 2016 - 2020

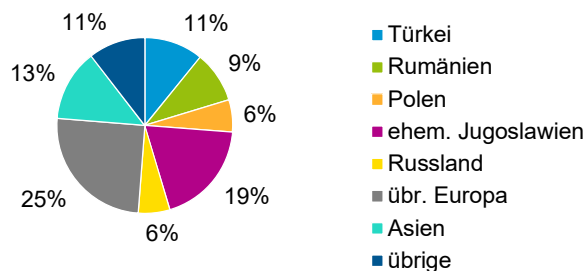
Anteil an der Gesamtbevölkerung in %



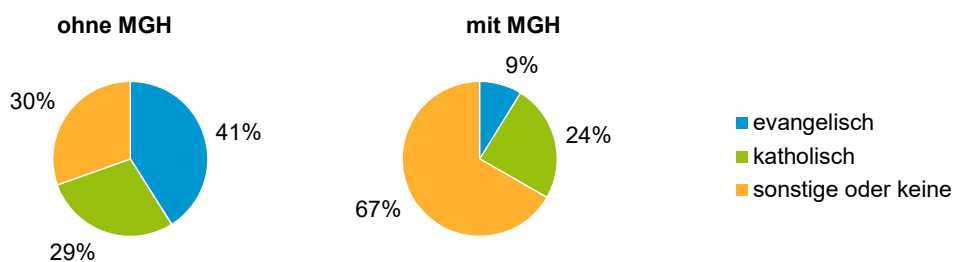
Einwohner 2020 nach MGH und Altersgruppen



Menschen mit MGH 2020 nach dem Bezugsland



Einwohner 2020 nach MGH und Religionszugehörigkeit

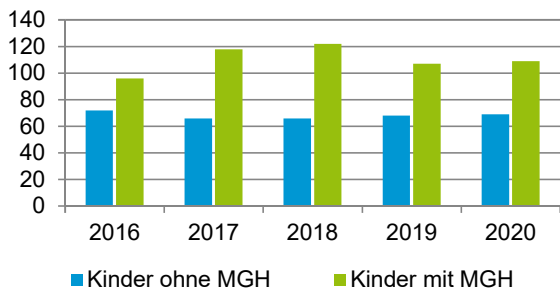


Statistischer Bezirk: 35 Altenfurt Nord

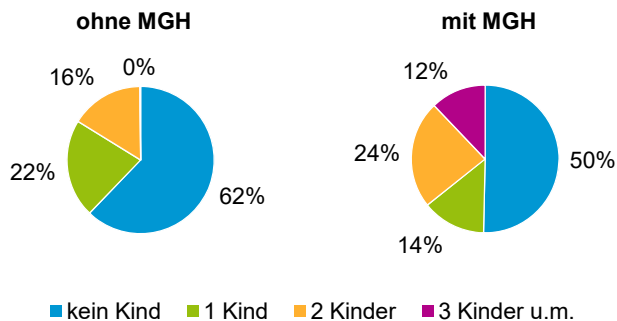
Privathaushalte und Personen in Privathaushalten nach dem Migrationshintergrund (MGH)

	Privathaushalte	Personen in Privathaushalten			
		Insgesamt	darunter Kinder unter 18 J.	darunter Personen mit MGH	darunter Kinder unter 18 J. mit MGH
2016	571	1 162	168	436	96
2017	589	1 187	184	486	118
2018	634	1 259	188	549	122
2019	631	1 227	175	534	107
2020	621	1 226	178	548	109
davon ...					
Einpersonenhaushalte nach dem Alter	289	289	-	111	-
unter 18 Jahre	-	-	-	-	-
18 bis 34 Jahre	64	64	-	35	-
35 bis 64 Jahre	150	150	-	59	-
65 Jahre und älter	75	75	-	17	-
Mehrpersonenhaushalte nach der Zahl der Personen im Haushalt	332	937	178	437	109
2 Personen	173	346	8	131	1
3 Personen	77	231	41	94	18
4 u.m. Personen	82	360	129	212	90
nach dem Haushaltstyp					
Haushalte ohne Kinder	185	447	-	193	-
Haushalte mit Kindern	107	406	178	217	109
darunter allein Erziehende	18	52	31	28	19
sonstige MPH	40	84	-	27	-
nach der Zahl der Kinder im Haushalt					
1 Kind	52	169	52	61	19
2 Kinder	45	183	90	103	54
3 u.m. Kinder	10	54	36	53	36

Kinder unter 18 Jahre nach MGH 2016 - 2020

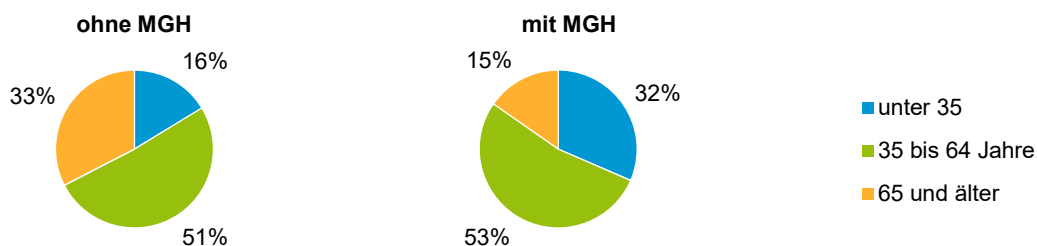


Einwohner in Mehrpersonenhaushalten 2020 nach MGH und Zahl der Kinder im Haushalt

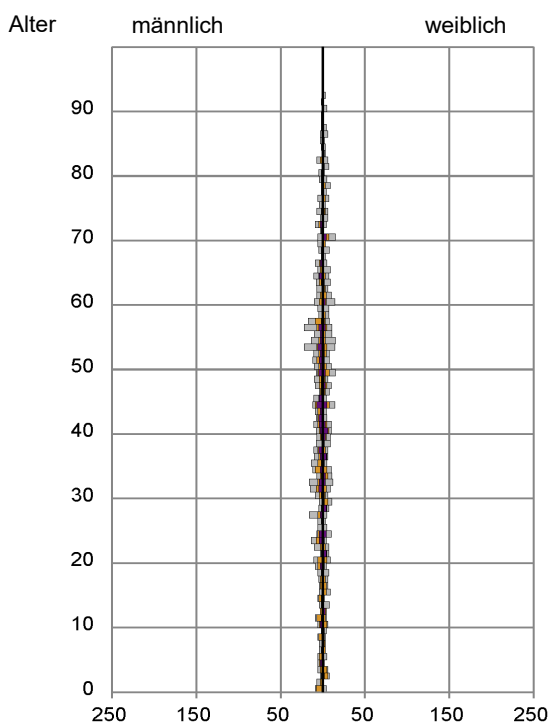


Statistischer Bezirk: 35 Altenfurt Nord

Einpersonenhaushalte 2020 nach Migrationshintergrund (MGH) und Alter



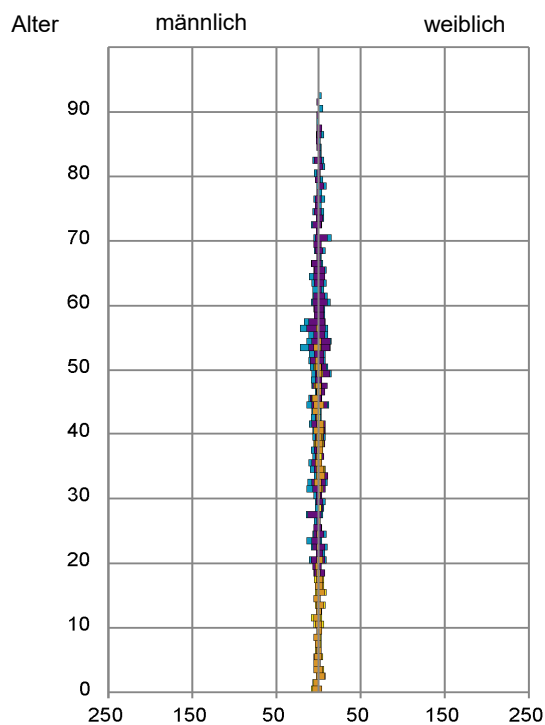
Bevölkerung am Ort der Hauptwohnung 2020 nach Migrationshintergrund



- Deutsche ohne MGH
- Deutsche mit MGH
- Ausländer

Quelle: Einwohnermelderegister, MigraPro
Amt für Stadtforschung und Statistik für Nürnberg und Fürth

Bevölkerung in Privathaushalten 2020 nach Haushaltstypen



- Paar/Ehepaar mit Kind(ern)
- Alleinerziehende
- Haushalt ohne Kind(er)
- Einpersonenhaushalt

Quelle: Einwohnermelderegister, HHGEN
Amt für Stadtforschung und Statistik für Nürnberg und Fürth

Impressum

Herausgeberin:
Stadt Nürnberg
Amt für Stadtforschung und Statistik
für Nürnberg und Fürth
Unschlittplatz 7a
90403 Nürnberg