

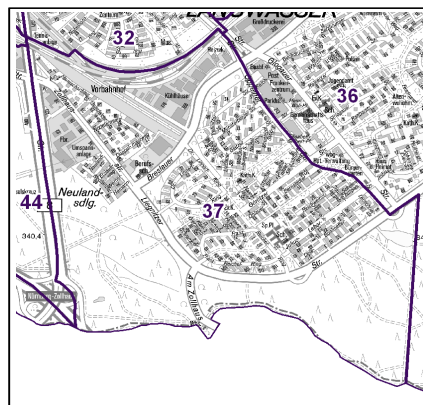
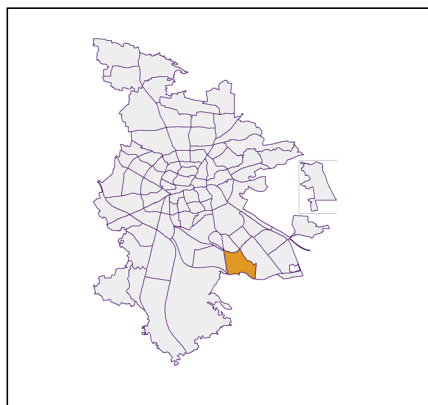
Datenblatt Migrationshintergrund Nürnberg Statistischer Bezirk: 37 Langwasser Südwest

Bevölkerung mit Hauptwohnsitz in Nürnberg nach dem Migrationshintergrund (MGH)

	Insgesamt	Deutsche ohne MGH	Menschen mit MGH		
			Deutsche mit MGH	Ausländer	Insgesamt
2016	8 267	4 237	3 002	1 028	4 030
2017	8 354	4 189	3 029	1 136	4 165
2018	8 333	4 122	3 028	1 183	4 211
2019	8 328	4 081	3 013	1 234	4 247
2020	8 331	4 046	3 041	1 244	4 285
davon ...					
<u>nach Geschlecht</u>					
Männer	3 921	1 893	1 446	582	2 028
Frauen	4 410	2 153	1 595	662	2 257
<u>nach Altersgruppen</u>					
unter 3	213	54	129	30	159
3 bis unter 6	214	46	149	19	168
6 bis unter 10	273	76	172	25	197
10 bis unter 15	292	65	188	39	227
15 bis unter 18	194	49	113	32	145
18 bis unter 25	489	265	153	71	224
25 bis unter 45	2 054	894	682	478	1 160
45 bis unter 65	2 218	1 156	687	375	1 062
65 bis unter 80	1 478	838	504	136	640
80 u.m.	906	603	264	39	303
<u>nach Familienstand</u>					
ledig	2 938	1 376	1 219	343	1 562
verheiratet	3 696	1 661	1 330	705	2 035
verwitwet	856	542	257	57	314
geschieden	841	467	235	139	374
<u>nach Religionszugehörigkeit</u>					
evangelisch	2 242	1 486	710	46	756
katholisch	2 370	1 212	975	183	1 158
sonstige oder keine	3 719	1 348	1 356	1 015	2 371
<u>nach dem Bezugsland¹</u>					
Europa (o. Deutschland)			2 098	1 017	3 115
dar. Türkei			210	170	380
Rumänien			331	145	476
Polen			521	78	599
ehem. Jugoslawien			73	159	232
Russland			462	84	546
Griechenland			17	80	97
Italien			20	33	53
Tschechien			177	29	206
Ukraine			130	73	203
Afrika			82	37	119
Asien			719	167	886
dar. Kasachstan			474	16	490
Irak			46	26	72
Amerika, Australien, sonst.			142	23	165

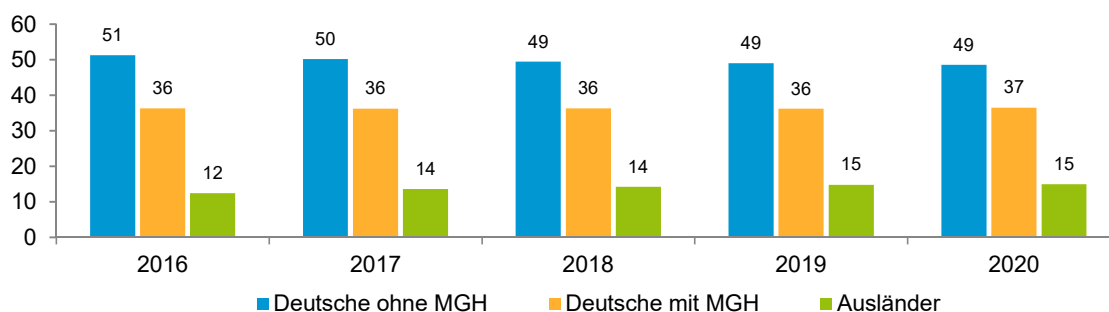
¹ Bezugsland ist bei Ausländern deren Staatsangehörigkeit, bei Deutschen mit Migrationshintergrund die zweite Staatsangehörigkeit oder das Geburtsland

Statistischer Bezirk: 37 Langwasser Südwest

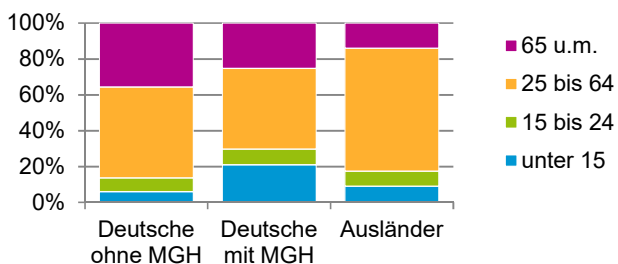


Einwohner nach Migrationshintergrund (MGH) 2016 - 2020

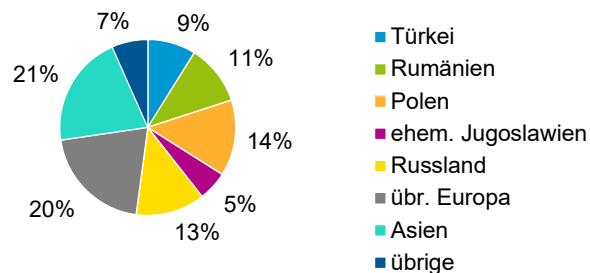
Anteil an der Gesamtbevölkerung in %



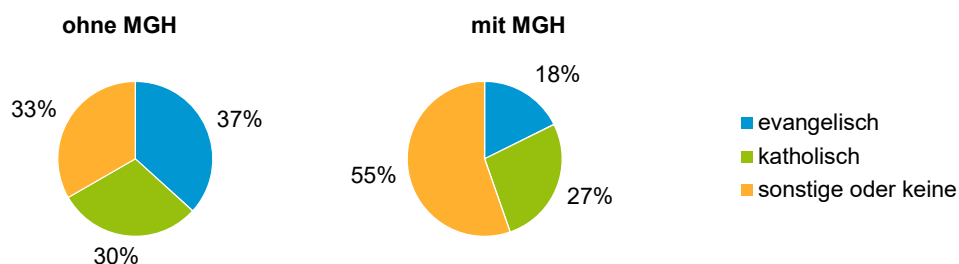
Einwohner 2020 nach MGH und Altersgruppen



Menschen mit MGH 2020 nach dem Bezugsland



Einwohner 2020 nach MGH und Religionszugehörigkeit

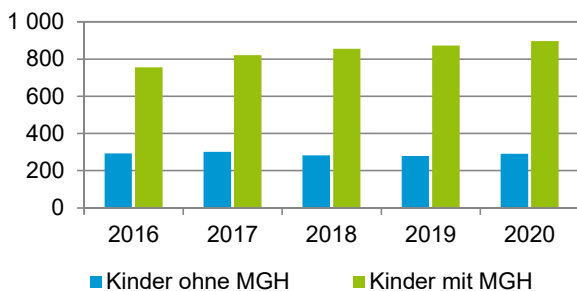


Statistischer Bezirk: 37 Langwasser Südwest

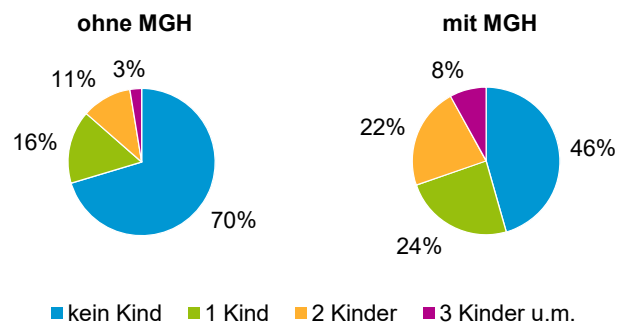
Privathaushalte und Personen in Privathaushalten nach dem Migrationshintergrund (MGH)

	Privathaushalte	Personen in Privathaushalten			
		Insgesamt	darunter Kinder unter 18 J.	darunter Personen mit MGH	darunter Kinder unter 18 J. mit MGH
2016	4 542	8 300	1 050	4 016	757
2017	4 558	8 410	1 124	4 173	822
2018	4 557	8 393	1 140	4 222	857
2019	4 556	8 391	1 154	4 259	874
2020	4 545	8 393	1 188	4 297	897
davon ...					
Einpersonenhaushalte nach dem Alter	2 225	2 225	-	820	-
unter 18 Jahre	2	2	-	-	-
18 bis 34 Jahre	347	347	-	138	-
35 bis 64 Jahre	888	888	-	335	-
65 Jahre und älter	988	988	-	347	-
Mehrpersonenhaushalte nach der Zahl der Personen im Haushalt	2 320	6 168	1 188	3 477	897
2 Personen	1 360	2 720	100	1 190	65
3 Personen	522	1 566	335	943	230
4 u.m. Personen	438	1 882	753	1 344	602
nach dem Haushaltstyp					
Haushalte ohne Kinder	1 331	3 006	-	1 380	-
Haushalte mit Kindern	768	2 689	1 188	1 891	897
darunter allein Erziehende	175	437	225	277	140
sonstige MPH	221	473	-	206	-
nach der Zahl der Kinder im Haushalt					
1 Kind	431	1 272	431	838	305
2 Kinder	271	1 070	542	774	414
3 u.m. Kinder	66	347	215	279	178

Kinder unter 18 Jahre nach MGH 2016 - 2020

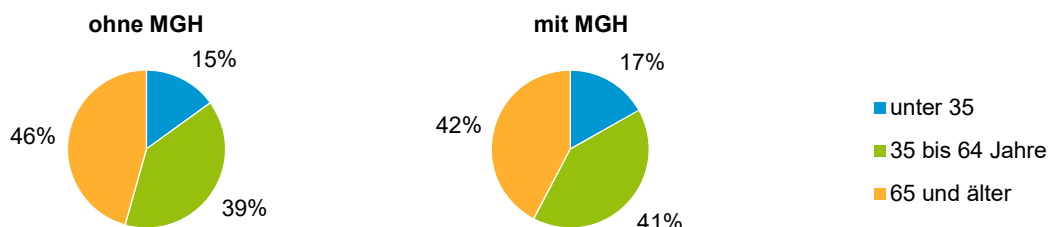


Einwohner in Mehrpersonenhaushalten 2020 nach MGH und Zahl der Kinder im Haushalt

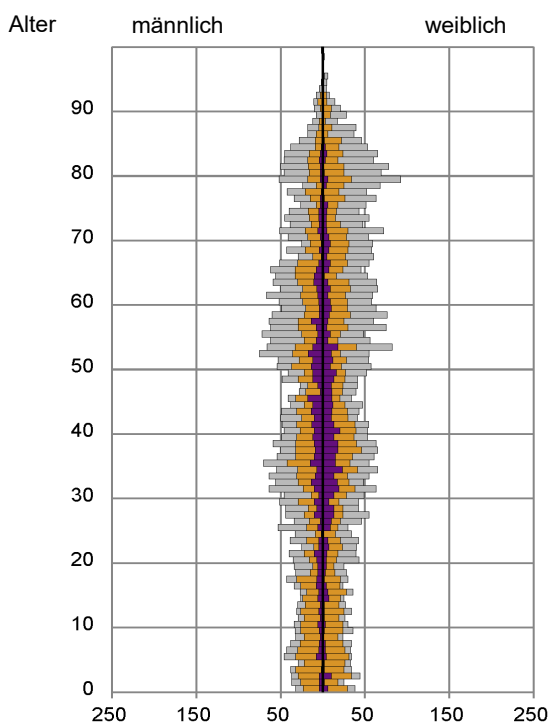


Statistischer Bezirk: 37 Langwasser Südwest

Einpersonenhaushalte 2020 nach Migrationshintergrund (MGH) und Alter



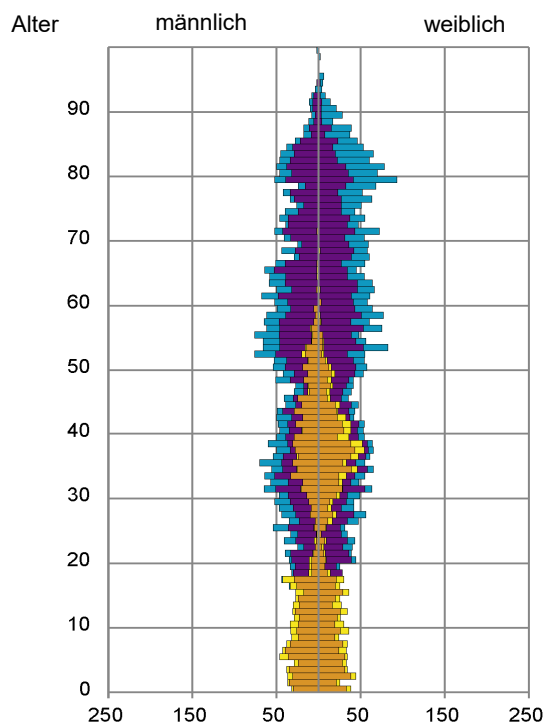
Bevölkerung am Ort der Hauptwohnung 2020 nach Migrationshintergrund



- Deutsche ohne MGH
- Deutsche mit MGH
- Ausländer

Quelle: Einwohnermelderegister, MigraPro
Amt für Stadtforschung und Statistik für Nürnberg und Fürth

Bevölkerung in Privathaushalten 2020 nach Haushaltstypen



- Paar/Ehepaar mit Kind(ern)
- Alleinerziehende
- Haushalt ohne Kind(er)
- Einpersonenhaushalt

Quelle: Einwohnermelderegister, HHGEN
Amt für Stadtforschung und Statistik für Nürnberg und Fürth

Impressum

Herausgeberin:
Stadt Nürnberg
Amt für Stadtforschung und Statistik
für Nürnberg und Fürth
Unschlittplatz 7a
90403 Nürnberg