

## Datenblatt Migrationshintergrund Nürnberg

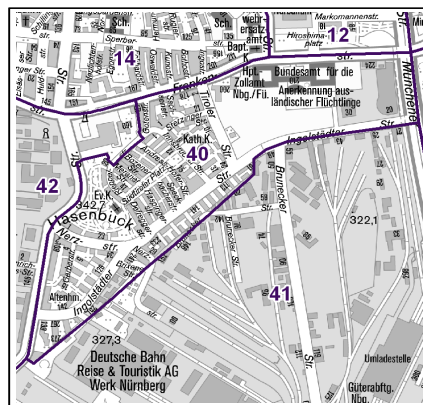
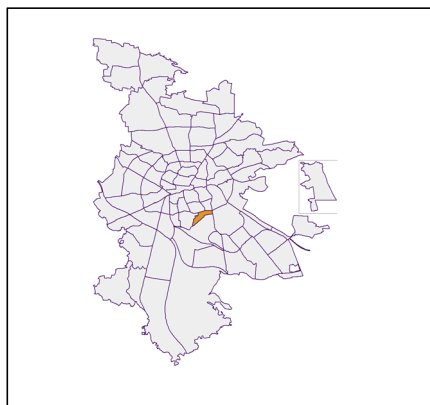
### Statistischer Bezirk: 40 Hasenbuck

#### Bevölkerung mit Hauptwohnsitz in Nürnberg nach dem Migrationshintergrund (MGH)

	Insgesamt	Deutsche ohne MGH	Menschen mit MGH		
			Deutsche mit MGH	Ausländer	Insgesamt
<b>2016</b>	<b>4 255</b>	<b>1 897</b>	<b>1 108</b>	<b>1 250</b>	<b>2 358</b>
<b>2017</b>	<b>4 193</b>	<b>1 888</b>	<b>1 089</b>	<b>1 216</b>	<b>2 305</b>
<b>2018</b>	<b>4 189</b>	<b>1 855</b>	<b>1 100</b>	<b>1 234</b>	<b>2 334</b>
<b>2019</b>	<b>4 165</b>	<b>1 837</b>	<b>1 069</b>	<b>1 259</b>	<b>2 328</b>
<b>2020</b>	<b>4 082</b>	<b>1 818</b>	<b>1 058</b>	<b>1 206</b>	<b>2 264</b>
davon ...					
<b><u>nach Geschlecht</u></b>					
Männer	2 003	865	524	614	1 138
Frauen	2 079	953	534	592	1 126
<b><u>nach Altersgruppen</u></b>					
unter 3	129	27	68	34	102
3 bis unter 6	108	23	57	28	85
6 bis unter 10	124	29	66	29	95
10 bis unter 15	178	48	97	33	130
15 bis unter 18	114	31	70	13	83
18 bis unter 25	297	129	75	93	168
25 bis unter 45	1 176	467	261	448	709
45 bis unter 65	1 148	524	238	386	624
65 bis unter 80	493	298	77	118	195
80 u.m.	315	242	49	24	73
<b><u>nach Familienstand</u></b>					
ledig	1 841	813	589	439	1 028
verheiratet	1 449	522	337	590	927
verwitwet	309	212	52	45	97
geschieden	483	271	80	132	212
<b><u>nach Religionszugehörigkeit</u></b>					
evangelisch	826	670	134	22	156
katholisch	881	494	192	195	387
sonstige oder keine	2 375	654	732	989	1 721
<b><u>nach dem Bezugsland<sup>1</sup></u></b>					
Europa (o. Deutschland)			690	920	1 610
dar. Türkei			183	235	418
Rumänien			105	131	236
Polen			102	57	159
ehem. Jugoslawien			64	166	230
Russland			68	20	88
Griechenland			26	70	96
Italien			18	47	65
Tschechien			35	9	44
Ukraine			30	24	54
Afrika			55	46	101
Asien			241	223	464
dar. Kasachstan			46	4	50
Irak			56	28	84
Amerika, Australien, sonst.			72	17	89

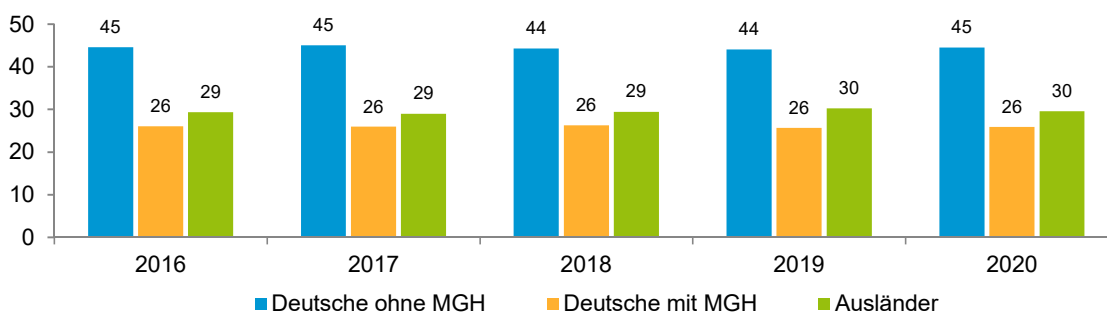
<sup>1</sup> Bezugsland ist bei Ausländern deren Staatsangehörigkeit, bei Deutschen mit Migrationshintergrund die zweite Staatsangehörigkeit oder das Geburtsland

## Statistischer Bezirk: 40 Hasenbuck

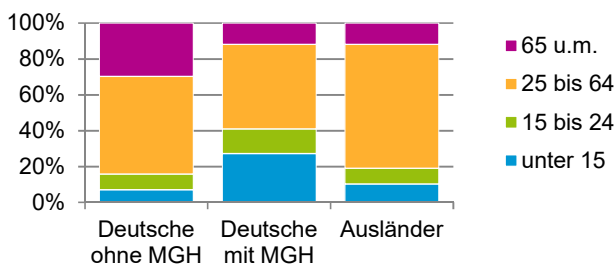


### Einwohner nach Migrationshintergrund (MGH) 2016 - 2020

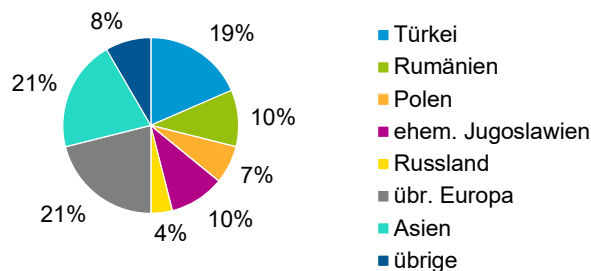
Anteil an der Gesamtbevölkerung in %



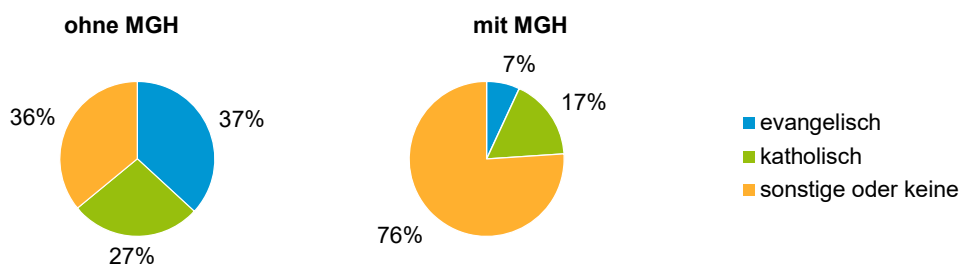
### Einwohner 2020 nach MGH und Altersgruppen



### Menschen mit MGH 2020 nach dem Bezugsland



### Einwohner 2020 nach MGH und Religionszugehörigkeit

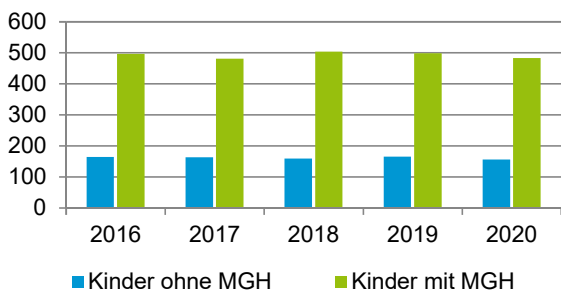


## Statistischer Bezirk: 40 Hasenbuck

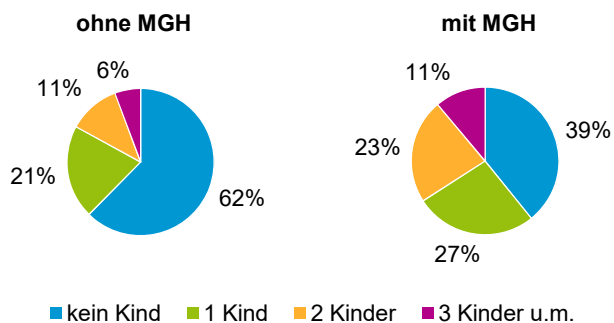
### Privathaushalte und Personen in Privathaushalten nach dem Migrationshintergrund (MGH)

	Privathaushalte	Personen in Privathaushalten			
		Insgesamt	darunter Kinder unter 18 J.	darunter Personen mit MGH	darunter Kinder unter 18 J. mit MGH
<b>2016</b>	<b>2 115</b>	<b>3 968</b>	<b>662</b>	<b>2 209</b>	<b>497</b>
<b>2017</b>	<b>2 082</b>	<b>3 896</b>	<b>646</b>	<b>2 158</b>	<b>482</b>
<b>2018</b>	<b>2 087</b>	<b>3 922</b>	<b>664</b>	<b>2 217</b>	<b>504</b>
<b>2019</b>	<b>2 085</b>	<b>3 908</b>	<b>665</b>	<b>2 220</b>	<b>499</b>
<b>2020</b>	<b>2 078</b>	<b>3 832</b>	<b>641</b>	<b>2 153</b>	<b>484</b>
davon ...					
<b>Einpersonenhaushalte nach dem Alter</b>	<b>1 093</b>	<b>1 093</b>	<b>-</b>	<b>419</b>	<b>-</b>
unter 18 Jahre	2	2	-	1	-
18 bis 34 Jahre	293	293	-	125	-
35 bis 64 Jahre	544	544	-	222	-
65 Jahre und älter	254	254	-	71	-
<b>Mehrpersonenhaushalte nach der Zahl der Personen im Haushalt</b>	<b>985</b>	<b>2 739</b>	<b>641</b>	<b>1 734</b>	<b>484</b>
2 Personen	527	1 054	71	483	35
3 Personen	241	723	158	487	115
4 u.m. Personen	217	962	412	764	334
<b>nach dem Haushaltstyp</b>					
Haushalte ohne Kinder	458	1 044	-	548	-
Haushalte mit Kindern	405	1 432	641	1 054	484
darunter allein Erziehende	110	275	147	164	87
sonstige MPH	122	263	-	132	-
<b>nach der Zahl der Kinder im Haushalt</b>					
1 Kind	231	670	231	463	160
2 Kinder	127	512	254	398	204
3 u.m. Kinder	47	250	156	193	120

Kinder unter 18 Jahre nach MGH 2016 - 2020

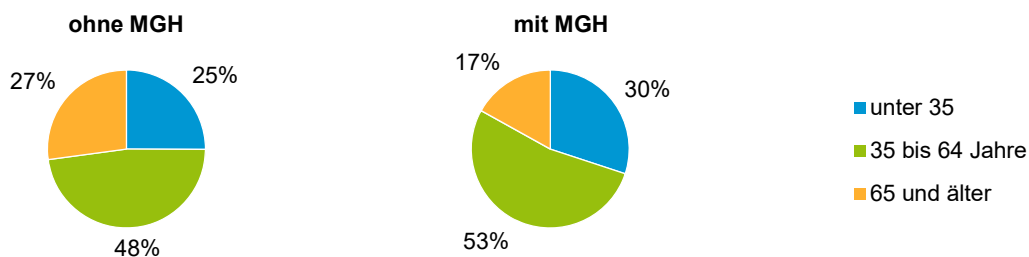


Einwohner in Mehrpersonenhaushalten 2020 nach MGH und Zahl der Kinder im Haushalt

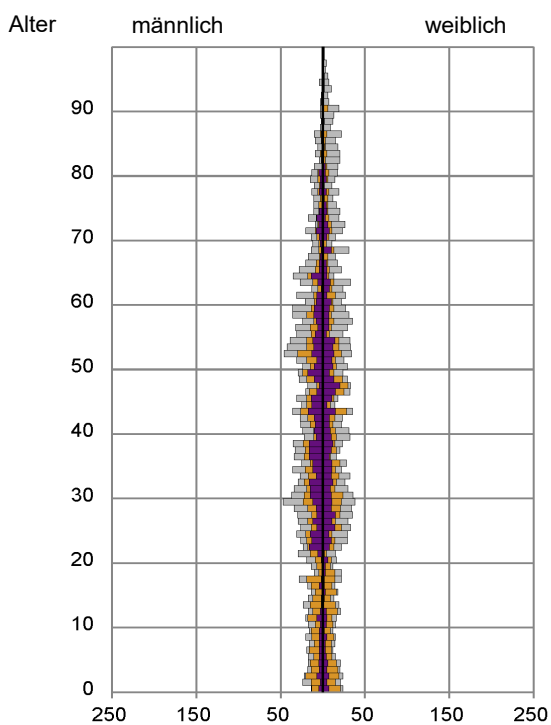


## Statistischer Bezirk: 40 Hasenbuck

### Einpersonenhaushalte 2020 nach Migrationshintergrund (MGH) und Alter



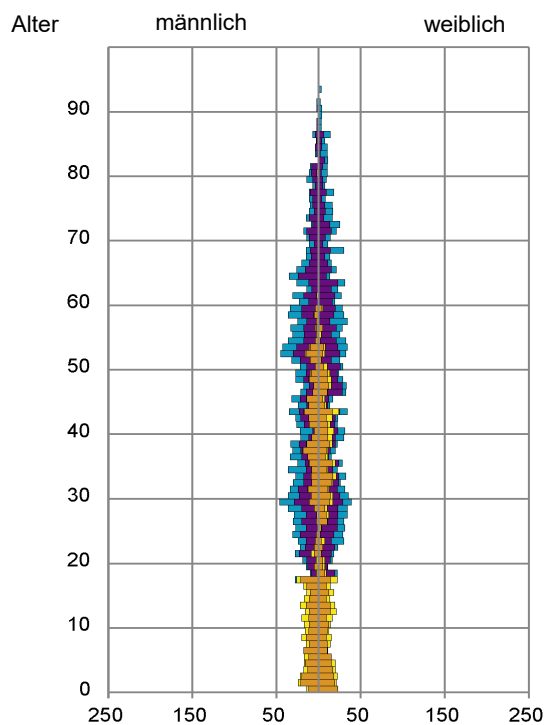
### Bevölkerung am Ort der Hauptwohnung 2020 nach Migrationshintergrund



- Deutsche ohne MGH
- Deutsche mit MGH
- Ausländer

Quelle: Einwohnermelderegister, MigraPro  
Amt für Stadtforschung und Statistik für Nürnberg und Fürth

### Bevölkerung in Privathaushalten 2020 nach Haushaltstypen



- Paar/Ehepaar mit Kind(ern)
- Alleinerziehende
- Haushalt ohne Kind(er)
- Einpersonenhaushalt

Quelle: Einwohnermelderegister, HHGEN  
Amt für Stadtforschung und Statistik für Nürnberg und Fürth

#### Impressum

Herausgeberin:  
Stadt Nürnberg  
Amt für Stadtforschung und Statistik  
für Nürnberg und Fürth  
Unschlittplatz 7a  
90403 Nürnberg