

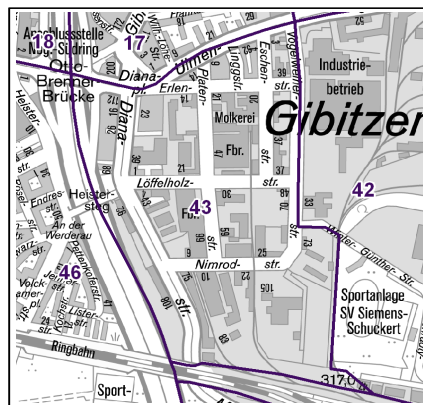
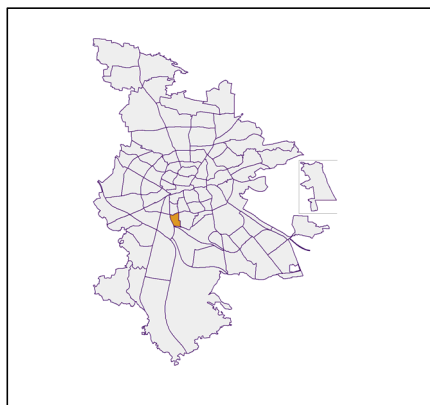
## Datenblatt Migrationshintergrund Nürnberg Statistischer Bezirk: 43 Dianastraße

### Bevölkerung mit Hauptwohnsitz in Nürnberg nach dem Migrationshintergrund (MGH)

	Insgesamt	Deutsche ohne MGH	Menschen mit MGH		
			Deutsche mit MGH	Ausländer	Insgesamt
<b>2016</b>	<b>2 378</b>	<b>657</b>	<b>619</b>	<b>1 102</b>	<b>1 721</b>
<b>2017</b>	<b>2 450</b>	<b>649</b>	<b>610</b>	<b>1 191</b>	<b>1 801</b>
<b>2018</b>	<b>2 464</b>	<b>642</b>	<b>624</b>	<b>1 198</b>	<b>1 822</b>
<b>2019</b>	<b>2 450</b>	<b>615</b>	<b>597</b>	<b>1 238</b>	<b>1 835</b>
<b>2020</b>	<b>2 323</b>	<b>591</b>	<b>596</b>	<b>1 136</b>	<b>1 732</b>
davon ...					
<b><u>nach Geschlecht</u></b>					
Männer	1 225	299	306	620	926
Frauen	1 098	292	290	516	806
<b><u>nach Altersgruppen</u></b>					
unter 3	71	7	37	27	64
3 bis unter 6	69	5	32	32	64
6 bis unter 10	89	11	51	27	78
10 bis unter 15	111	7	72	32	104
15 bis unter 18	86	12	53	21	74
18 bis unter 25	227	69	70	88	158
25 bis unter 45	800	200	140	460	600
45 bis unter 65	579	180	88	311	399
65 bis unter 80	228	66	43	119	162
80 u.m.	63	34	10	19	29
<b><u>nach Familienstand</u></b>					
ledig	1 130	331	397	402	799
verheiratet	842	129	127	586	713
verwitwet	90	36	16	38	54
geschieden	261	95	56	110	166
<b><u>nach Religionszugehörigkeit</u></b>					
evangelisch	340	223	72	45	117
katholisch	439	157	91	191	282
sonstige oder keine	1 544	211	433	900	1 333
<b><u>nach dem Bezugsland<sup>1</sup></u></b>					
Europa (o. Deutschland)			410	934	1 344
dar. Türkei			163	233	396
Rumänien			55	141	196
Polen			30	56	86
ehem. Jugoslawien			49	156	205
Russland			32	24	56
Griechenland			14	92	106
Italien			25	62	87
Tschechien			11	7	18
Ukraine			9	22	31
Afrika			47	52	99
Asien			85	140	225
dar. Kasachstan			22	3	25
Irak			10	37	47
Amerika, Australien, sonst.			54	10	64

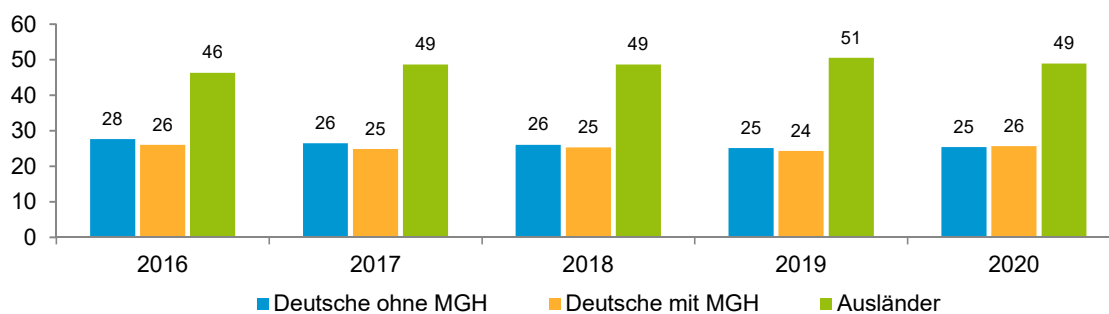
<sup>1</sup> Bezugsland ist bei Ausländern deren Staatsangehörigkeit, bei Deutschen mit Migrationshintergrund die zweite Staatsangehörigkeit oder das Geburtsland

## Statistischer Bezirk: 43 Dianastraße

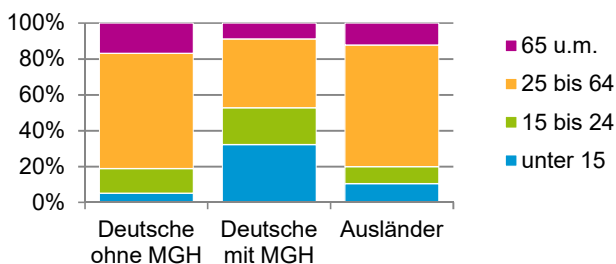


### Einwohner nach Migrationshintergrund (MGH) 2016 - 2020

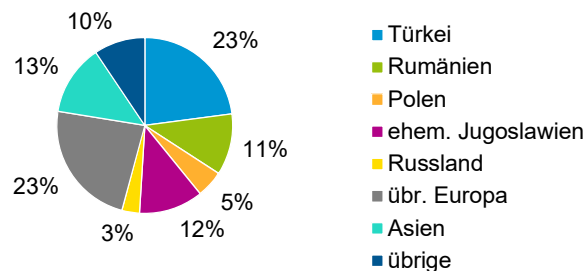
Anteil an der Gesamtbevölkerung in %



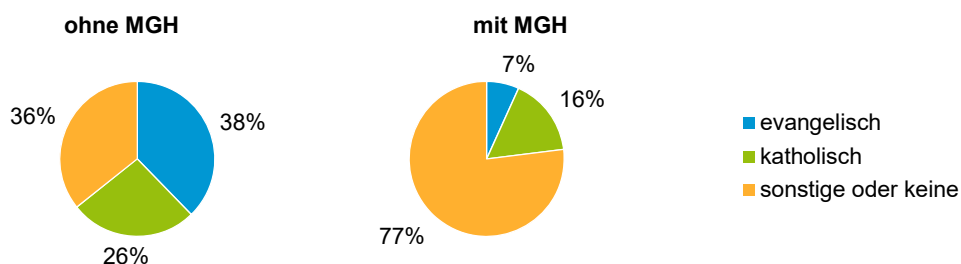
### Einwohner 2020 nach MGH und Altersgruppen



### Menschen mit MGH 2020 nach dem Bezugsland



### Einwohner 2020 nach MGH und Religionszugehörigkeit

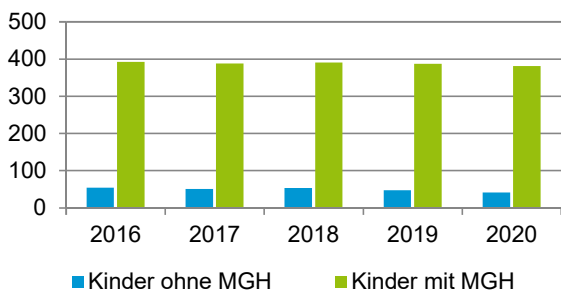


## Statistischer Bezirk: 43 Dianastraße

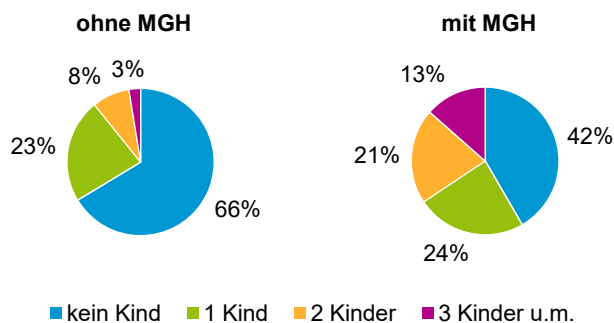
### Privathaushalte und Personen in Privathaushalten nach dem Migrationshintergrund (MGH)

	Privathaushalte	Personen in Privathaushalten			
		Insgesamt	darunter Kinder unter 18 J.	darunter Personen mit MGH	darunter Kinder unter 18 J. mit MGH
<b>2016</b>	<b>1 207</b>	<b>2 351</b>	<b>448</b>	<b>1 690</b>	<b>393</b>
<b>2017</b>	<b>1 202</b>	<b>2 342</b>	<b>440</b>	<b>1 693</b>	<b>389</b>
<b>2018</b>	<b>1 258</b>	<b>2 408</b>	<b>445</b>	<b>1 753</b>	<b>391</b>
<b>2019</b>	<b>1 295</b>	<b>2 423</b>	<b>436</b>	<b>1 791</b>	<b>388</b>
<b>2020</b>	<b>1 243</b>	<b>2 347</b>	<b>424</b>	<b>1 734</b>	<b>382</b>
davon ...					
<b>Einpersonenhaushalte nach dem Alter</b>	<b>655</b>	<b>655</b>	<b>-</b>	<b>357</b>	<b>-</b>
unter 18 Jahre	2	2	-	2	-
18 bis 34 Jahre	216	216	-	112	-
35 bis 64 Jahre	308	308	-	172	-
65 Jahre und älter	129	129	-	71	-
<b>Mehrpersonenhaushalte nach der Zahl der Personen im Haushalt</b>	<b>588</b>	<b>1 692</b>	<b>424</b>	<b>1 377</b>	<b>382</b>
2 Personen	289	578	44	384	28
3 Personen	145	435	103	350	84
4 u.m. Personen	154	679	277	643	270
<b>nach dem Haushaltstyp</b>					
Haushalte ohne Kinder	262	620	-	457	-
Haushalte mit Kindern	255	910	424	804	382
darunter allein Erziehende	85	227	125	162	92
sonstige MPH	71	162	-	116	-
<b>nach der Zahl der Kinder im Haushalt</b>					
1 Kind	137	403	137	331	112
2 Kinder	81	313	162	287	148
3 u.m. Kinder	37	194	125	186	122

Kinder unter 18 Jahre nach MGH 2016 - 2020

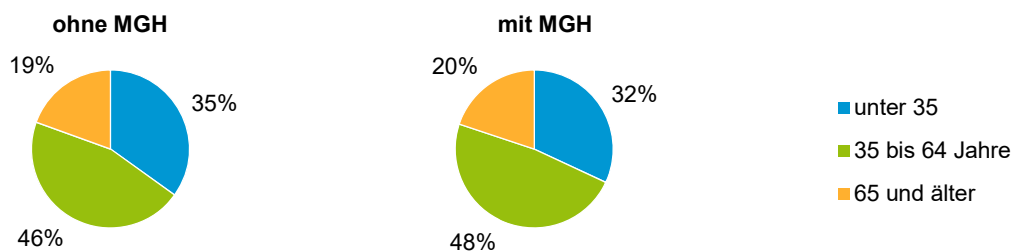


Einwohner in Mehrpersonenhaushalten 2020 nach MGH und Zahl der Kinder im Haushalt

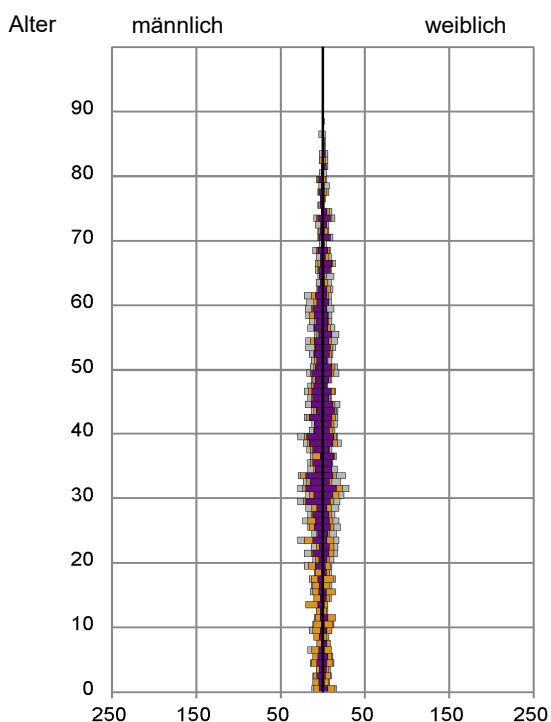


## Statistischer Bezirk: 43 Dianastraße

### Einpersonenhaushalte 2020 nach Migrationshintergrund (MGH) und Alter



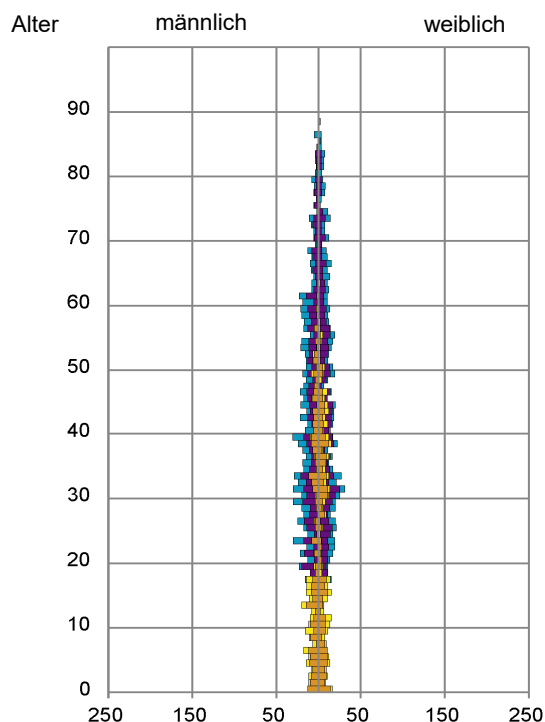
### Bevölkerung am Ort der Hauptwohnung 2020 nach Migrationshintergrund



- Deutsche ohne MGH
- Deutsche mit MGH
- Ausländer

Quelle: Einwohnermelderegister, MigraPro  
Amt für Stadtforschung und Statistik für Nürnberg und Fürth

### Bevölkerung in Privathaushalten 2020 nach Haushaltstypen



- Paar/Ehepaar mit Kind(ern)
- Alleinerziehende
- Haushalt ohne Kind(er)
- Einpersonenhaushalt

Quelle: Einwohnermelderegister, HHGEN  
Amt für Stadtforschung und Statistik für Nürnberg und Fürth

#### Impressum

Herausgeberin:  
Stadt Nürnberg  
Amt für Stadtforschung und Statistik  
für Nürnberg und Fürth  
Unschlittplatz 7a  
90403 Nürnberg