

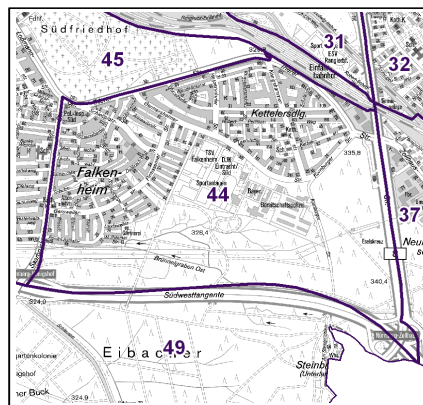
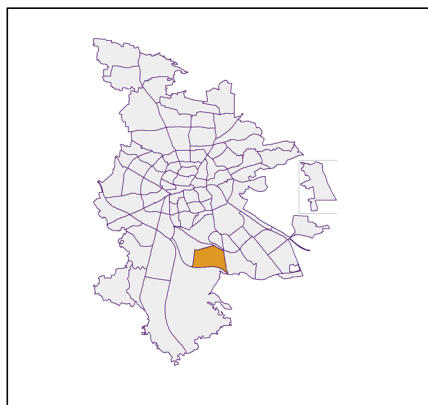
Datenblatt Migrationshintergrund Nürnberg Statistischer Bezirk: 44 Trierer Straße

Bevölkerung mit Hauptwohnsitz in Nürnberg nach dem Migrationshintergrund (MGH)

	Insgesamt	Deutsche ohne MGH	Menschen mit MGH		
			Deutsche mit MGH	Ausländer	Insgesamt
2016	5 137	3 970	796	371	1 167
2017	5 127	3 914	828	385	1 213
2018	5 109	3 887	837	385	1 222
2019	5 069	3 810	853	406	1 259
2020	5 093	3 796	881	416	1 297
davon ...					
<u>nach Geschlecht</u>					
Männer	2 511	1 863	432	216	648
Frauen	2 582	1 933	449	200	649
<u>nach Altersgruppen</u>					
unter 3	124	68	52	4	56
3 bis unter 6	138	81	47	10	57
6 bis unter 10	182	124	54	4	58
10 bis unter 15	232	137	78	17	95
15 bis unter 18	125	67	50	8	58
18 bis unter 25	325	233	59	33	92
25 bis unter 45	1 078	769	156	153	309
45 bis unter 65	1 573	1 210	225	138	363
65 bis unter 80	865	724	105	36	141
80 u.m.	451	383	55	13	68
<u>nach Familienstand</u>					
ledig	1 817	1 284	413	120	533
verheiratet	2 561	1 951	375	235	610
verwitwet	394	312	59	23	82
geschieden	321	249	34	38	72
<u>nach Religionszugehörigkeit</u>					
evangelisch	1 622	1 448	162	12	174
katholisch	1 365	1 056	231	78	309
sonstige oder keine	2 106	1 292	488	326	814
<u>nach dem Bezugsland¹</u>					
Europa (o. Deutschland)			664	351	1 015
dar. Türkei			122	71	193
Rumänien			203	66	269
Polen			83	17	100
ehem. Jugoslawien			61	79	140
Russland			26	7	33
Griechenland			27	25	52
Italien			17	22	39
Tschechien			41	3	44
Ukraine			14	6	20
Afrika			4	4	8
Asien			130	44	174
dar. Kasachstan			54	-	54
Irak			21	3	24
Amerika, Australien, sonst.			83	17	100

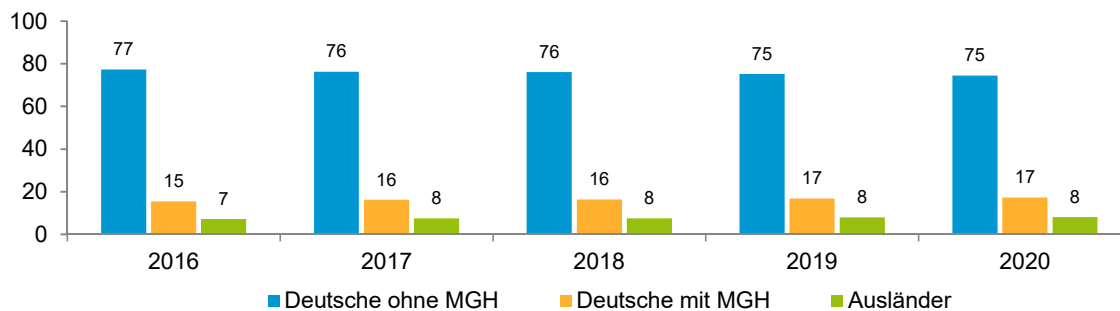
¹ Bezugsland ist bei Ausländern deren Staatsangehörigkeit, bei Deutschen mit Migrationshintergrund die zweite Staatsangehörigkeit oder das Geburtsland

Statistischer Bezirk: 44 Trierer Straße

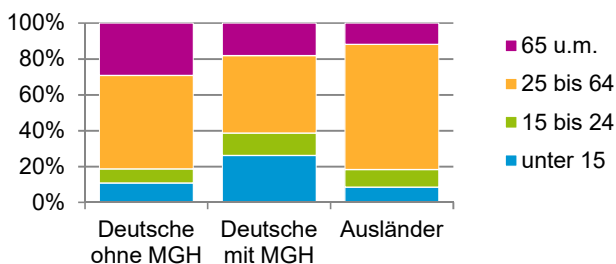


Einwohner nach Migrationshintergrund (MGH) 2016 - 2020

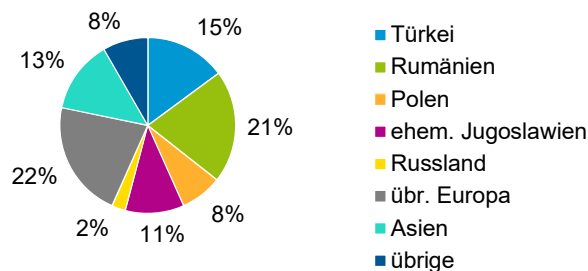
Anteil an der Gesamtbevölkerung in %



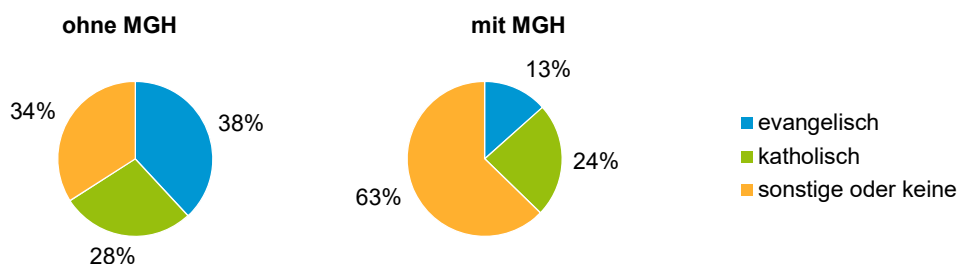
Einwohner 2020 nach MGH und Altersgruppen



Menschen mit MGH 2020 nach dem Bezugsland



Einwohner 2020 nach MGH und Religionszugehörigkeit

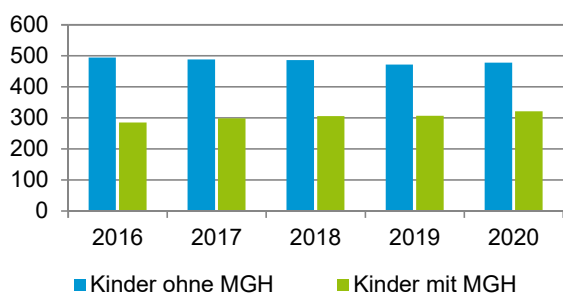


Statistischer Bezirk: 44 Trierer Straße

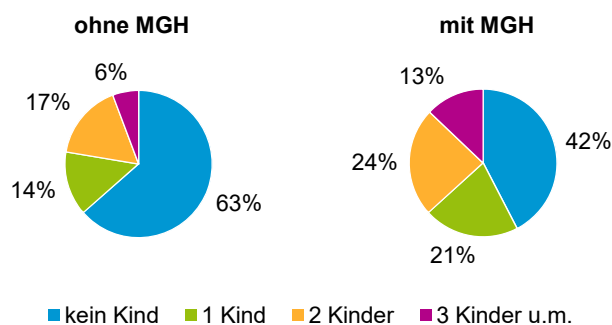
Privathaushalte und Personen in Privathaushalten nach dem Migrationshintergrund (MGH)

	Privathaushalte	Personen in Privathaushalten			
		Insgesamt	darunter Kinder unter 18 J.	darunter Personen mit MGH	darunter Kinder unter 18 J. mit MGH
2016	2 473	5 224	781	1 172	286
2017	2 445	5 189	788	1 217	299
2018	2 423	5 162	793	1 228	306
2019	2 427	5 116	779	1 264	307
2020	2 427	5 143	801	1 303	322
davon ...					
Einpersonenhaushalte	907	907	-	187	-
<u>nach dem Alter</u>					
unter 18 Jahre	1	1	-	1	-
18 bis 34 Jahre	173	173	-	48	-
35 bis 64 Jahre	330	330	-	70	-
65 Jahre und älter	403	403	-	68	-
Mehrpersonenhaushalte	1 520	4 236	801	1 116	322
<u>nach der Zahl der Personen im Haushalt</u>					
2 Personen	810	1 620	27	270	8
3 Personen	356	1 068	167	266	53
4 u.m. Personen	354	1 548	607	580	261
<u>nach dem Haushaltstyp</u>					
Haushalte ohne Kinder	917	2 158	-	410	-
Haushalte mit Kindern	465	1 781	801	643	322
darunter allein Erziehende	66	181	101	46	26
sonstige MPH	138	297	-	63	-
<u>nach der Zahl der Kinder im Haushalt</u>					
1 Kind	210	673	210	233	81
2 Kinder	196	786	392	266	146
3 u.m. Kinder	59	322	199	144	95

Kinder unter 18 Jahre nach MGH 2016 - 2020

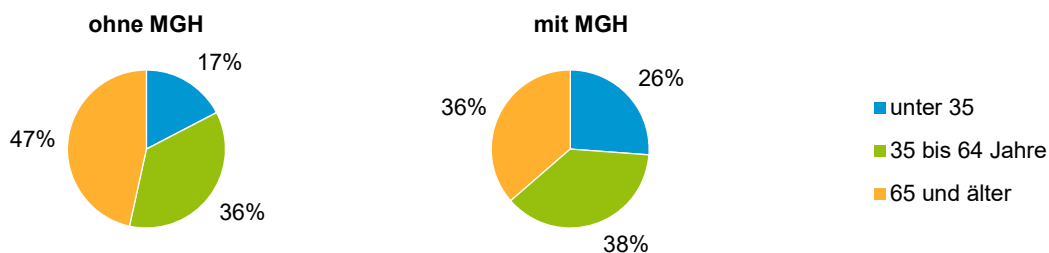


Einwohner in Mehrpersonenhaushalten 2020 nach MGH und Zahl der Kinder im Haushalt

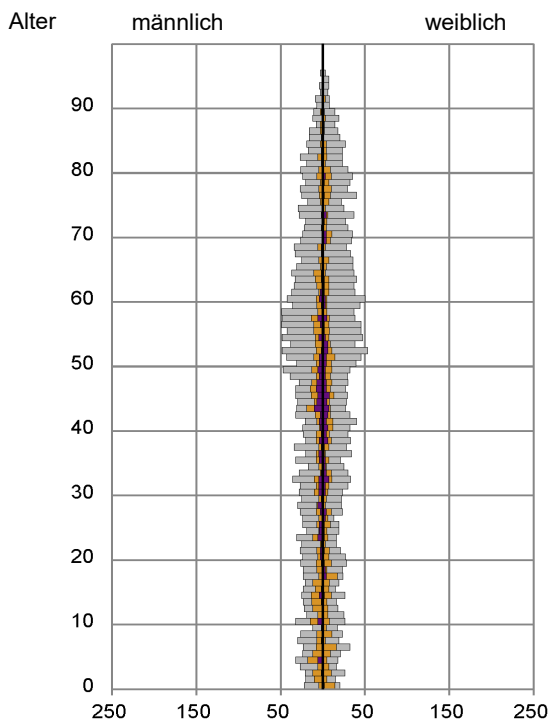


Statistischer Bezirk: 44 Trierer Straße

Einpersonenhaushalte 2020 nach Migrationshintergrund (MGH) und Alter



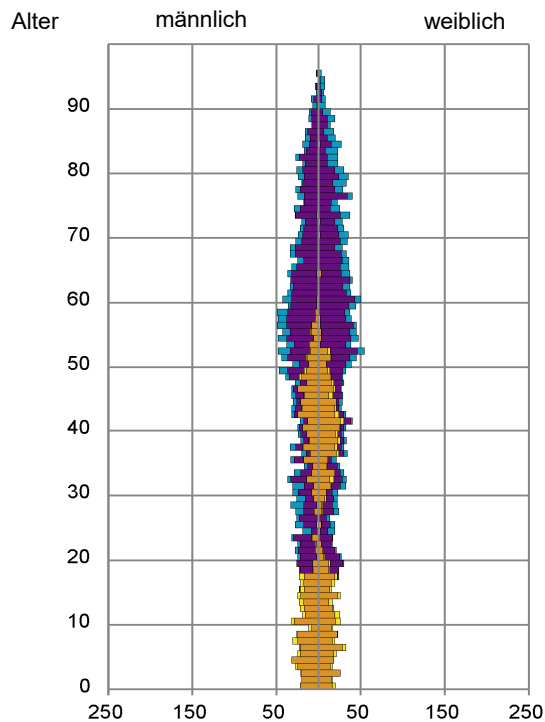
Bevölkerung am Ort der Hauptwohnung 2020 nach Migrationshintergrund



- Deutsche ohne MGH
- Deutsche mit MGH
- Ausländer

Quelle: Einwohnermelderegister, MigraPro
Amt für Stadtforschung und Statistik für Nürnberg und Fürth

Bevölkerung in Privathaushalten 2020 nach Haushaltstypen



- Paar/Ehepaar mit Kind(ern)
- Alleinerziehende
- Haushalt ohne Kind(er)
- Einpersonenhaushalt

Quelle: Einwohnermelderegister, HHGEN
Amt für Stadtforschung und Statistik für Nürnberg und Fürth

Impressum

Herausgeberin:
Stadt Nürnberg
Amt für Stadtforschung und Statistik
für Nürnberg und Fürth
Unschlittplatz 7a
90403 Nürnberg