

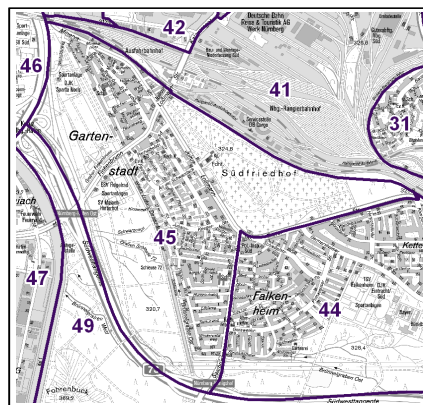
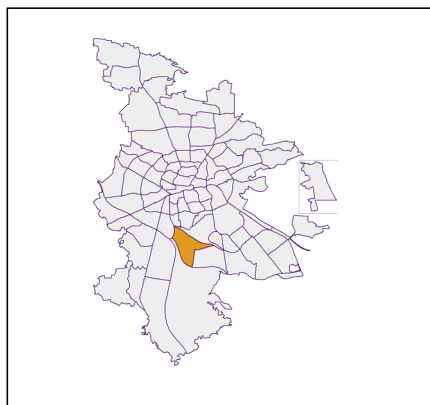
## Datenblatt Migrationshintergrund Nürnberg Statistischer Bezirk: 45 Gartenstadt

### Bevölkerung mit Hauptwohnsitz in Nürnberg nach dem Migrationshintergrund (MGH)

	Insgesamt	Deutsche ohne MGH	Menschen mit MGH		
			Deutsche mit MGH	Ausländer	Insgesamt
<b>2016</b>	<b>7 448</b>	<b>5 640</b>	<b>1 090</b>	<b>718</b>	<b>1 808</b>
<b>2017</b>	<b>7 495</b>	<b>5 548</b>	<b>1 172</b>	<b>775</b>	<b>1 947</b>
<b>2018</b>	<b>7 493</b>	<b>5 458</b>	<b>1 191</b>	<b>844</b>	<b>2 035</b>
<b>2019</b>	<b>7 448</b>	<b>5 383</b>	<b>1 211</b>	<b>854</b>	<b>2 065</b>
<b>2020</b>	<b>7 349</b>	<b>5 259</b>	<b>1 223</b>	<b>867</b>	<b>2 090</b>
davon ...					
<b><u>nach Geschlecht</u></b>					
Männer	3 454	2 453	582	419	1 001
Frauen	3 895	2 806	641	448	1 089
<b><u>nach Altersgruppen</u></b>					
unter 3	163	66	75	22	97
3 bis unter 6	205	92	91	22	113
6 bis unter 10	224	116	88	20	108
10 bis unter 15	279	164	93	22	115
15 bis unter 18	158	98	47	13	60
18 bis unter 25	453	300	101	52	153
25 bis unter 45	1 604	1 016	242	346	588
45 bis unter 65	2 214	1 724	246	244	490
65 bis unter 80	1 322	1 083	143	96	239
80 u.m.	727	600	97	30	127
<b><u>nach Familienstand</u></b>					
ledig	2 622	1 747	610	265	875
verheiratet	3 331	2 410	445	476	921
verwitwet	689	559	87	43	130
geschieden	707	543	81	83	164
<b><u>nach Religionszugehörigkeit</u></b>					
evangelisch	2 415	2 169	220	26	246
katholisch	1 725	1 235	317	173	490
sonstige oder keine	3 209	1 855	686	668	1 354
<b><u>nach dem Bezugsland<sup>1</sup></u></b>					
Europa (o. Deutschland)			882	750	1 632
dar. Türkei			167	152	319
Rumänien			134	126	260
Polen			167	32	199
ehem. Jugoslawien			91	146	237
Russland			86	21	107
Griechenland			9	65	74
Italien			52	57	109
Tschechien			58	7	65
Ukraine			28	29	57
Afrika			59	30	89
Asien			155	58	213
dar. Kasachstan			60	-	60
Irak			23	16	39
Amerika, Australien, sonst.			127	29	156

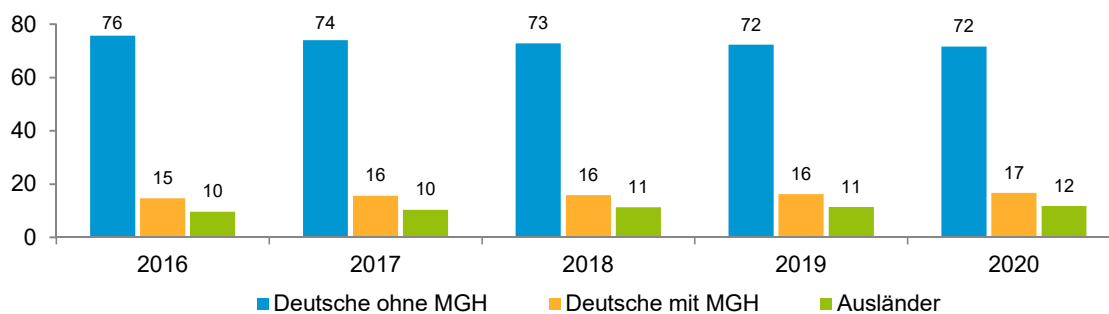
<sup>1</sup> Bezugsland ist bei Ausländern deren Staatsangehörigkeit, bei Deutschen mit Migrationshintergrund die zweite Staatsangehörigkeit oder das Geburtsland

## Statistischer Bezirk: 45 Gartenstadt

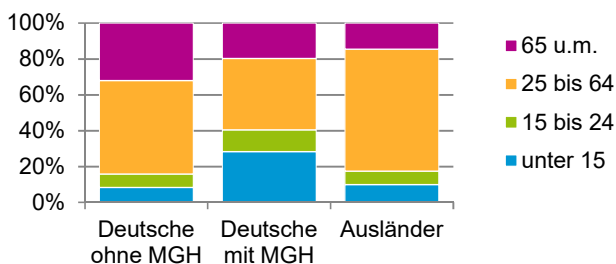


### Einwohner nach Migrationshintergrund (MGH) 2016 - 2020

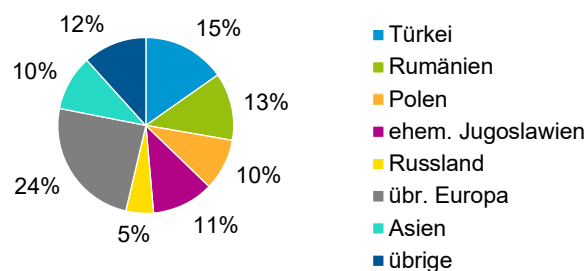
Anteil an der Gesamtbevölkerung in %



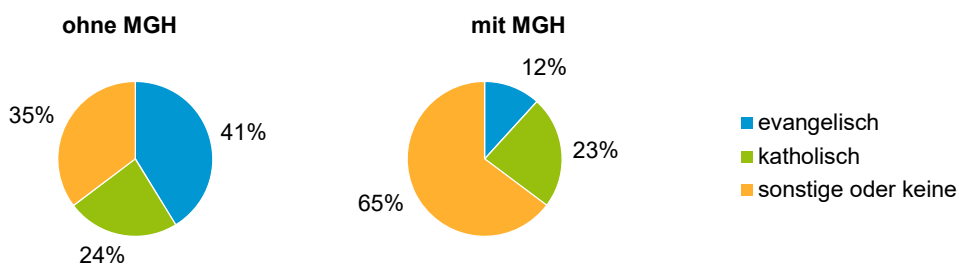
### Einwohner 2020 nach MGH und Altersgruppen



### Menschen mit MGH 2020 nach dem Bezugsland



### Einwohner 2020 nach MGH und Religionszugehörigkeit

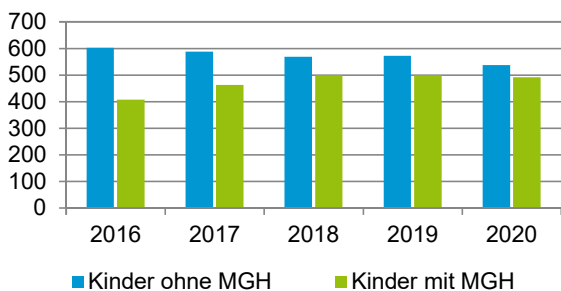


## Statistischer Bezirk: 45 Gartenstadt

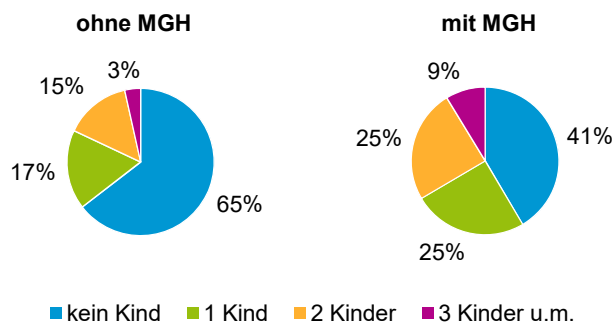
### Privathaushalte und Personen in Privathaushalten nach dem Migrationshintergrund (MGH)

	Privathaushalte	Personen in Privathaushalten			
		Insgesamt	darunter Kinder unter 18 J.	darunter Personen mit MGH	darunter Kinder unter 18 J. mit MGH
<b>2016</b>	<b>4 126</b>	<b>7 521</b>	<b>1 011</b>	<b>1 810</b>	<b>408</b>
<b>2017</b>	<b>4 146</b>	<b>7 561</b>	<b>1 051</b>	<b>1 948</b>	<b>463</b>
<b>2018</b>	<b>4 134</b>	<b>7 558</b>	<b>1 068</b>	<b>2 036</b>	<b>499</b>
<b>2019</b>	<b>4 106</b>	<b>7 515</b>	<b>1 073</b>	<b>2 068</b>	<b>500</b>
<b>2020</b>	<b>4 084</b>	<b>7 408</b>	<b>1 030</b>	<b>2 093</b>	<b>492</b>
davon ...					
<b>Einpersonenhaushalte nach dem Alter</b>	<b>2 019</b>	<b>2 019</b>	<b>-</b>	<b>364</b>	<b>-</b>
unter 18 Jahre	1	1	-	-	-
18 bis 34 Jahre	345	345	-	92	-
35 bis 64 Jahre	836	836	-	146	-
65 Jahre und älter	837	837	-	126	-
<b>Mehrpersonenhaushalte nach der Zahl der Personen im Haushalt</b>	<b>2 065</b>	<b>5 389</b>	<b>1 030</b>	<b>1 729</b>	<b>492</b>
2 Personen	1 242	2 484	84	555	27
3 Personen	486	1 458	335	475	143
4 u.m. Personen	337	1 447	611	699	322
<b>nach dem Haushaltstyp</b>					
Haushalte ohne Kinder	1 227	2 710	-	615	-
Haushalte mit Kindern	665	2 309	1 030	1 012	492
darunter allein Erziehende	167	429	239	157	87
sonstige MPH	173	370	-	102	-
<b>nach der Zahl der Kinder im Haushalt</b>					
1 Kind	364	1 072	364	433	159
2 Kinder	247	960	494	429	235
3 u.m. Kinder	54	277	172	150	98

Kinder unter 18 Jahre nach MGH 2016 - 2020

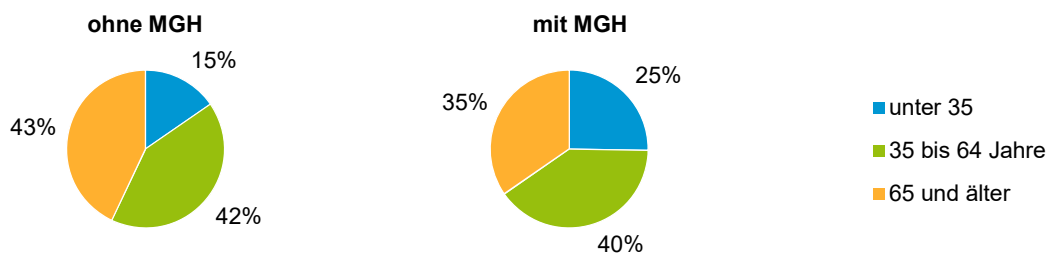


Einwohner in Mehrpersonenhaushalten 2020 nach MGH und Zahl der Kinder im Haushalt

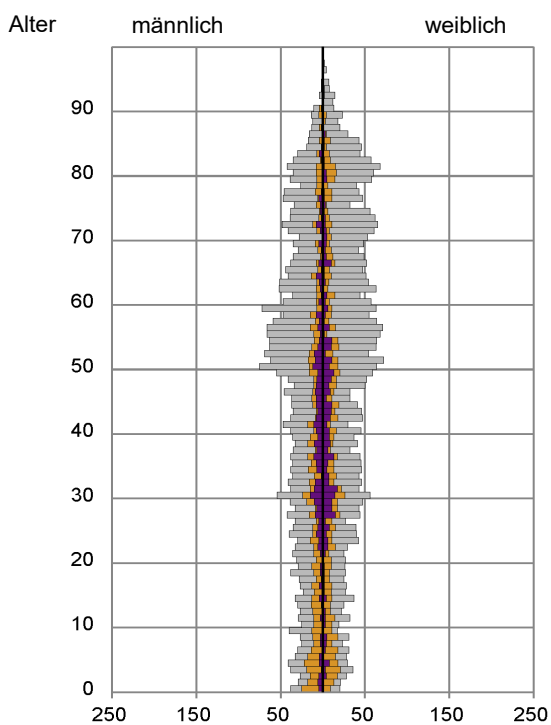


## Statistischer Bezirk: 45 Gartenstadt

### Einpersonenhaushalte 2020 nach Migrationshintergrund (MGH) und Alter



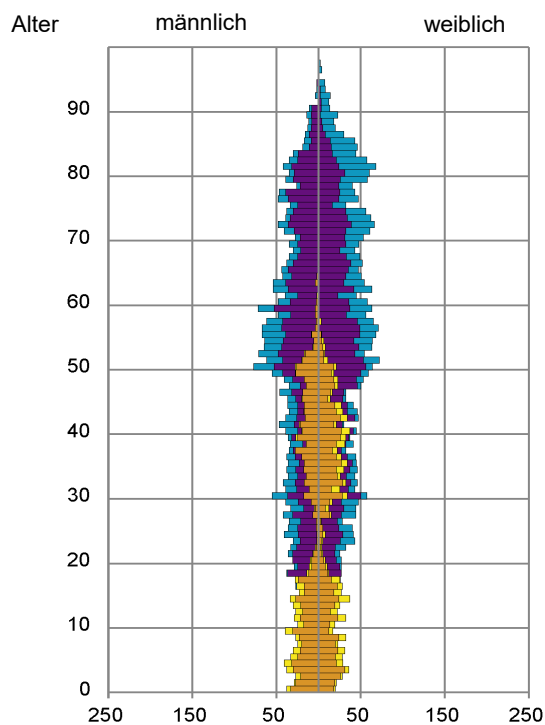
### Bevölkerung am Ort der Hauptwohnung 2020 nach Migrationshintergrund



- Deutsche ohne MGH
- Deutsche mit MGH
- Ausländer

Quelle: Einwohnermelderegister, MigraPro  
Amt für Stadtforschung und Statistik für Nürnberg und Fürth

### Bevölkerung in Privathaushalten 2020 nach Haushaltstypen



- Paar/Ehepaar mit Kind(ern)
- Alleinerziehende
- Haushalt ohne Kind(er)
- Einpersonenhaushalt

Quelle: Einwohnermelderegister, HHGEN  
Amt für Stadtforschung und Statistik für Nürnberg und Fürth

#### Impressum

Herausgeberin:  
Stadt Nürnberg  
Amt für Stadtforschung und Statistik  
für Nürnberg und Fürth  
Unschlittplatz 7a  
90403 Nürnberg