

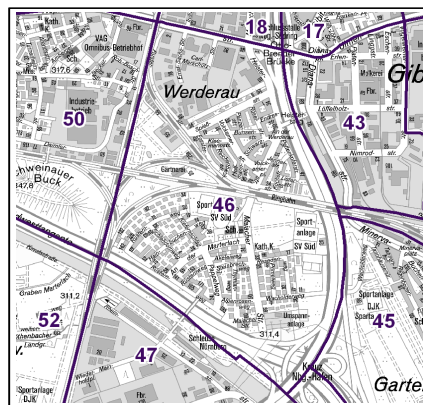
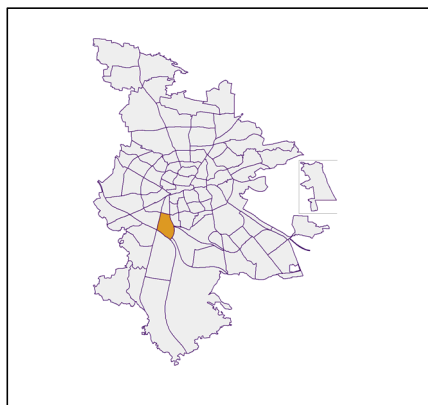
## Datenblatt Migrationshintergrund Nürnberg Statistischer Bezirk: 46 Werderau

### Bevölkerung mit Hauptwohnsitz in Nürnberg nach dem Migrationshintergrund (MGH)

	Insgesamt	Deutsche ohne MGH	Menschen mit MGH		
			Deutsche mit MGH	Ausländer	Insgesamt
<b>2016</b>	<b>4 709</b>	<b>1 953</b>	<b>1 427</b>	<b>1 329</b>	<b>2 756</b>
<b>2017</b>	<b>4 715</b>	<b>1 902</b>	<b>1 419</b>	<b>1 394</b>	<b>2 813</b>
<b>2018</b>	<b>4 714</b>	<b>1 855</b>	<b>1 451</b>	<b>1 408</b>	<b>2 859</b>
<b>2019</b>	<b>4 753</b>	<b>1 827</b>	<b>1 506</b>	<b>1 420</b>	<b>2 926</b>
<b>2020</b>	<b>4 720</b>	<b>1 796</b>	<b>1 499</b>	<b>1 425</b>	<b>2 924</b>
davon ...					
<b><u>nach Geschlecht</u></b>					
Männer	2 359	877	765	717	1 482
Frauen	2 361	919	734	708	1 442
<b><u>nach Altersgruppen</u></b>					
unter 3	125	21	77	27	104
3 bis unter 6	143	28	93	22	115
6 bis unter 10	166	34	112	20	132
10 bis unter 15	231	52	153	26	179
15 bis unter 18	142	34	90	18	108
18 bis unter 25	415	136	166	113	279
25 bis unter 45	1 210	409	315	486	801
45 bis unter 65	1 337	578	306	453	759
65 bis unter 80	670	307	136	227	363
80 u.m.	281	197	51	33	84
<b><u>nach Familienstand</u></b>					
ledig	1 828	650	798	380	1 178
verheiratet	2 286	798	585	903	1 488
verwitwet	290	179	47	64	111
geschieden	316	169	69	78	147
<b><u>nach Religionszugehörigkeit</u></b>					
evangelisch	933	692	220	21	241
katholisch	1 040	437	262	341	603
sonstige oder keine	2 747	667	1 017	1 063	2 080
<b><u>nach dem Bezugsland<sup>1</sup></u></b>					
Europa (o. Deutschland)			1 223	1 346	2 569
dar. Türkei			513	542	1 055
Rumänien			220	125	345
Polen			88	42	130
ehem. Jugoslawien			92	169	261
Russland			49	14	63
Griechenland			44	71	115
Italien			91	232	323
Tschechien			35	16	51
Ukraine			27	26	53
Afrika			21	9	30
Asien			142	63	205
dar. Kasachstan			48	1	49
Irak			25	21	46
Amerika, Australien, sonst.			113	7	120

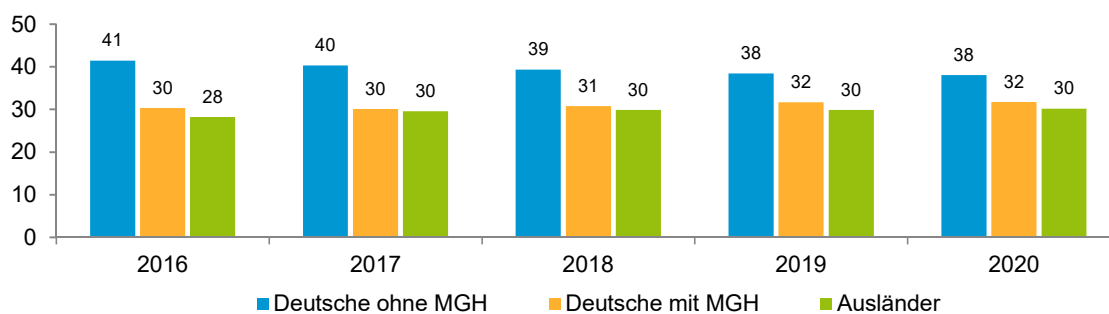
<sup>1</sup> Bezugsland ist bei Ausländern deren Staatsangehörigkeit, bei Deutschen mit Migrationshintergrund die zweite Staatsangehörigkeit oder das Geburtsland

## Statistischer Bezirk: 46 Werderau

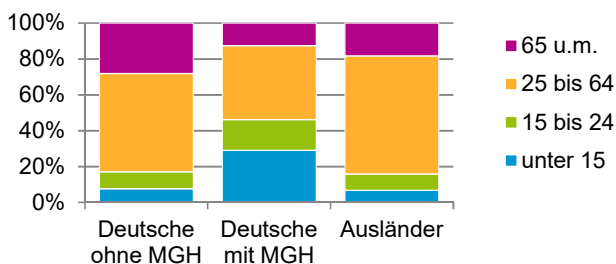


### Einwohner nach Migrationshintergrund (MGH) 2016 - 2020

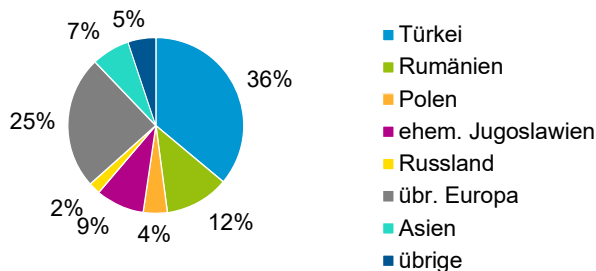
Anteil an der Gesamtbevölkerung in %



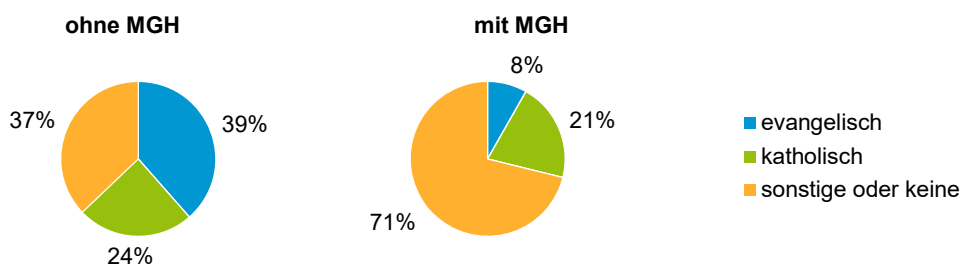
### Einwohner 2020 nach MGH und Altersgruppen



### Menschen mit MGH 2020 nach dem Bezugsland



### Einwohner 2020 nach MGH und Religionszugehörigkeit

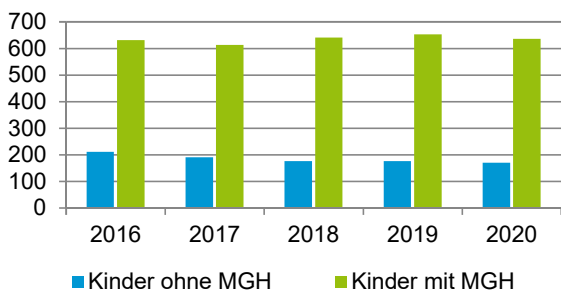


## Statistischer Bezirk: 46 Werderau

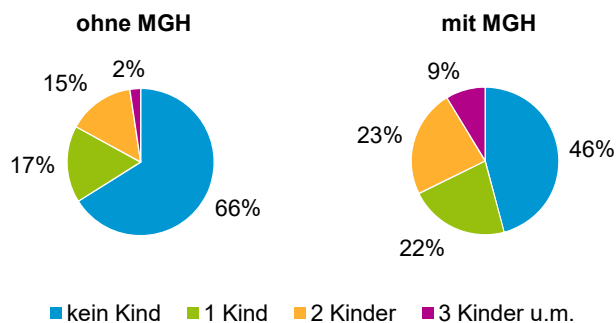
### Privathaushalte und Personen in Privathaushalten nach dem Migrationshintergrund (MGH)

	Privathaushalte	Personen in Privathaushalten			
		Insgesamt	darunter Kinder unter 18 J.	darunter Personen mit MGH	darunter Kinder unter 18 J. mit MGH
<b>2016</b>	<b>2 128</b>	<b>4 727</b>	<b>844</b>	<b>2 757</b>	<b>632</b>
<b>2017</b>	<b>2 168</b>	<b>4 737</b>	<b>805</b>	<b>2 818</b>	<b>614</b>
<b>2018</b>	<b>2 168</b>	<b>4 734</b>	<b>818</b>	<b>2 862</b>	<b>641</b>
<b>2019</b>	<b>2 173</b>	<b>4 773</b>	<b>831</b>	<b>2 933</b>	<b>654</b>
<b>2020</b>	<b>2 174</b>	<b>4 738</b>	<b>807</b>	<b>2 930</b>	<b>637</b>
davon ...					
<b>Einpersonenhaushalte</b>	<b>811</b>	<b>811</b>	<b>-</b>	<b>314</b>	<b>-</b>
<b><u>nach dem Alter</u></b>					
unter 18 Jahre	-	-	-	-	-
18 bis 34 Jahre	198	198	-	100	-
35 bis 64 Jahre	355	355	-	139	-
65 Jahre und älter	258	258	-	75	-
<b>Mehrpersonenhaushalte</b>	<b>1 363</b>	<b>3 927</b>	<b>807</b>	<b>2 616</b>	<b>637</b>
<b><u>nach der Zahl der Personen im Haushalt</u></b>					
2 Personen	664	1 328	46	708	28
3 Personen	337	1 011	183	656	124
4 u.m. Personen	362	1 588	578	1 252	485
<b><u>nach dem Haushaltstyp</u></b>					
Haushalte ohne Kinder	765	1 840	-	1 086	-
Haushalte mit Kindern	498	1 862	807	1 417	637
darunter allein Erziehende	93	244	127	143	72
sonstige MPH	100	225	-	113	-
<b><u>nach der Zahl der Kinder im Haushalt</u></b>					
1 Kind	250	795	250	573	184
2 Kinder	199	810	398	618	310
3 u.m. Kinder	49	257	159	226	143

Kinder unter 18 Jahre nach MGH 2016 - 2020

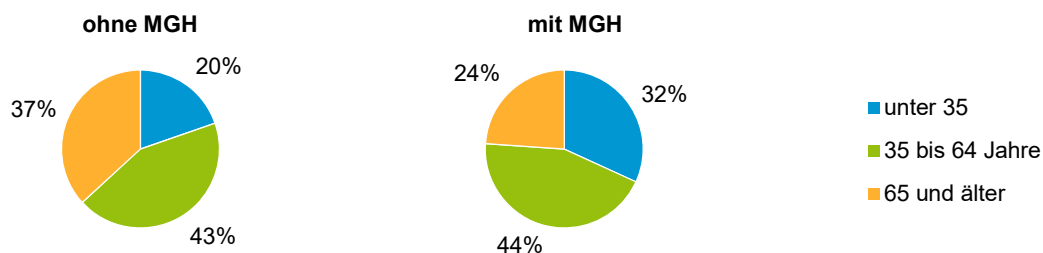


Einwohner in Mehrpersonenhaushalten 2020 nach MGH und Zahl der Kinder im Haushalt

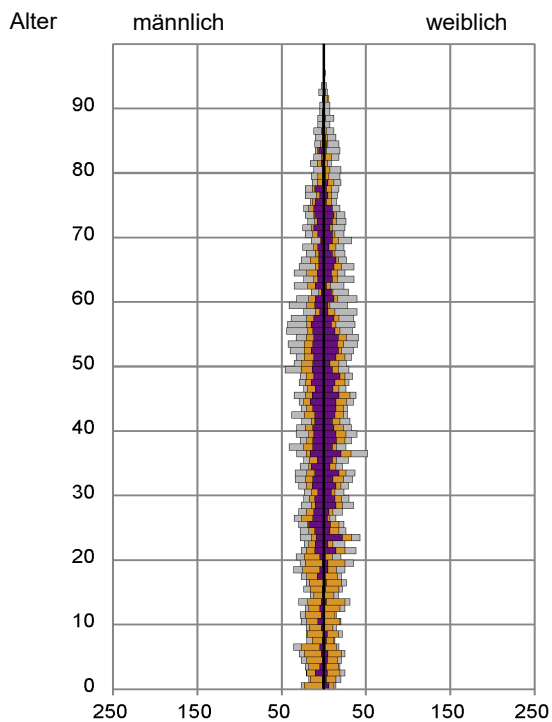


## Statistischer Bezirk: 46 Werderau

### Einpersonenhaushalte 2020 nach Migrationshintergrund (MGH) und Alter



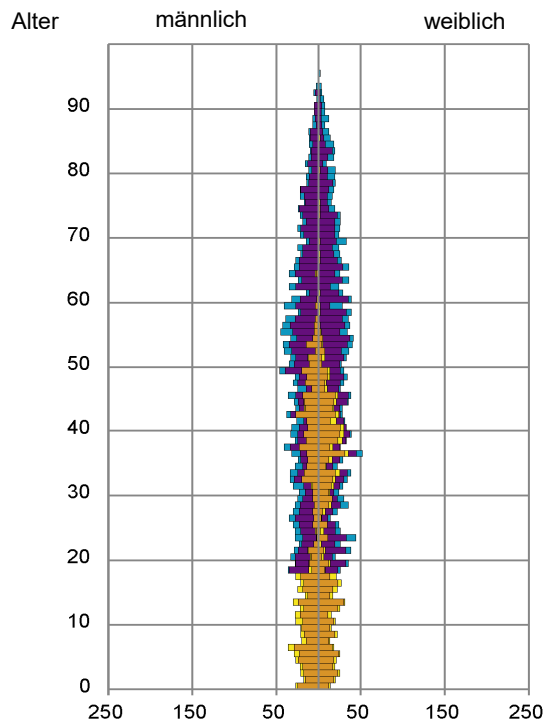
### Bevölkerung am Ort der Hauptwohnung 2020 nach Migrationshintergrund



- Deutsche ohne MGH
- Deutsche mit MGH
- Ausländer

Quelle: Einwohnermelderegister, MigraPro  
Amt für Stadtforschung und Statistik für Nürnberg und Fürth

### Bevölkerung in Privathaushalten 2020 nach Haushaltstypen



- Paar/Ehepaar mit Kind(ern)
- Alleinerziehende
- Haushalt ohne Kind(er)
- Einpersonenhaushalt

Quelle: Einwohnermelderegister, HHGEN  
Amt für Stadtforschung und Statistik für Nürnberg und Fürth

#### Impressum

Herausgeberin:  
Stadt Nürnberg  
Amt für Stadtforschung und Statistik  
für Nürnberg und Fürth  
Unschlittplatz 7a  
90403 Nürnberg