

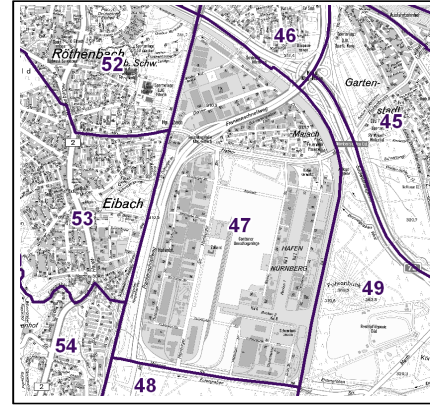
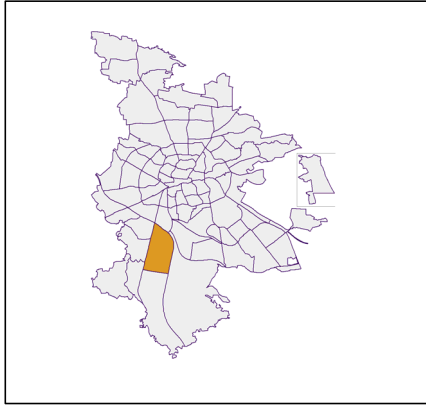
Datenblatt Migrationshintergrund Nürnberg Statistischer Bezirk: 47 Maiach

Bevölkerung mit Hauptwohnsitz in Nürnberg nach dem Migrationshintergrund (MGH)

	Insgesamt	Deutsche ohne MGH	Menschen mit MGH		
			Deutsche mit MGH	Ausländer	Insgesamt
2016	1 392	585	361	446	807
2017	1 244	564	370	310	680
2018	1 269	575	370	324	694
2019	1 187	560	395	232	627
2020	1 368	558	408	402	810
davon ...					
<u>nach Geschlecht</u>					
Männer	753	274	200	279	479
Frauen	615	284	208	123	331
<u>nach Altersgruppen</u>					
unter 3	23	6	10	7	17
3 bis unter 6	43	11	23	9	32
6 bis unter 10	42	10	23	9	32
10 bis unter 15	55	17	33	5	38
15 bis unter 18	26	9	12	5	17
18 bis unter 25	116	31	20	65	85
25 bis unter 45	419	130	78	211	289
45 bis unter 65	375	174	120	81	201
65 bis unter 80	204	140	57	7	64
80 u.m.	65	30	32	3	35
<u>nach Familienstand</u>					
ledig	579	182	148	249	397
verheiratet	636	281	219	136	355
verwitwet	73	47	23	3	26
geschieden	80	48	18	14	32
<u>nach Religionszugehörigkeit</u>					
evangelisch	332	206	117	9	126
katholisch	257	142	72	43	115
sonstige oder keine	779	210	219	350	569
<u>nach dem Bezugsland¹</u>					
Europa (o. Deutschland)			332	227	559
dar. Türkei			71	63	134
Rumänien			159	80	239
Polen			24	5	29
ehem. Jugoslawien			11	26	37
Russland			29	3	32
Griechenland			-	2	2
Italien			11	27	38
Tschechien			10	4	14
Ukraine			1	-	1
Afrika			2	22	24
Asien			48	138	186
dar. Kasachstan			23	19	42
Irak			4	28	32
Amerika, Australien, sonst.			26	15	41

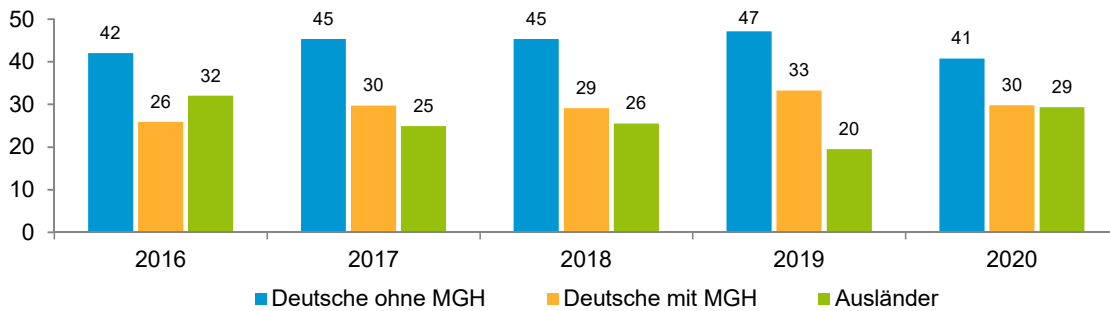
¹ Bezugsland ist bei Ausländern deren Staatsangehörigkeit, bei Deutschen mit Migrationshintergrund die zweite Staatsangehörigkeit oder das Geburtsland

Statistischer Bezirk: 47 Maiach

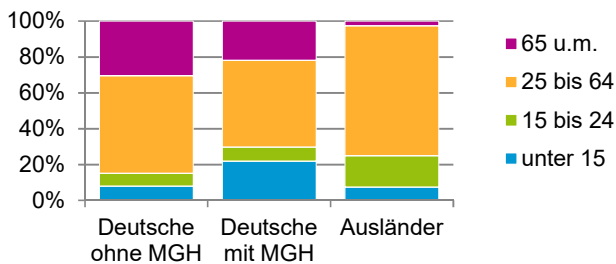


Einwohner nach Migrationshintergrund (MGH) 2016 - 2020

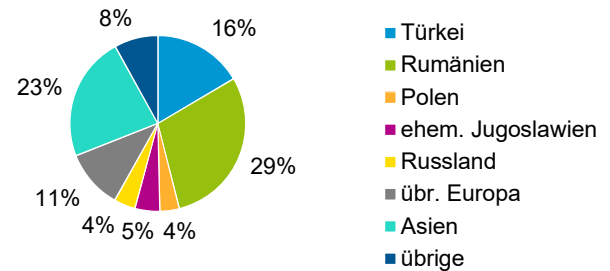
Anteil an der Gesamtbevölkerung in %



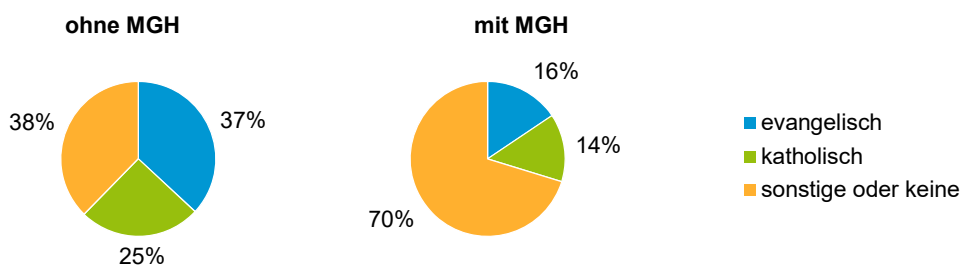
Einwohner 2020 nach MGH und Altersgruppen



Menschen mit MGH 2020 nach dem Bezugsland



Einwohner 2020 nach MGH und Religionszugehörigkeit

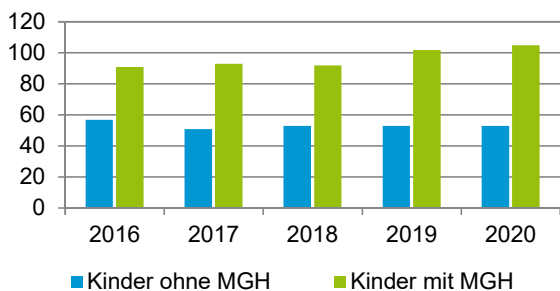


Statistischer Bezirk: 47 Maiach

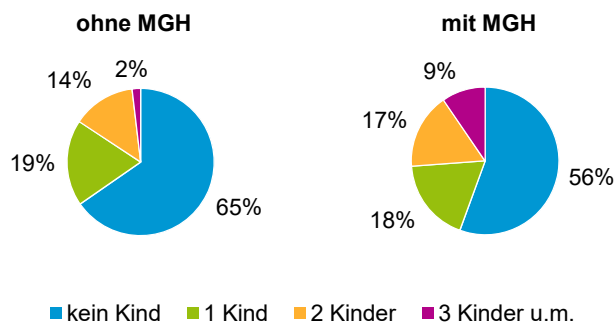
Privathaushalte und Personen in Privathaushalten nach dem Migrationshintergrund (MGH)

	Privathaushalte	Personen in Privathaushalten			
		Insgesamt	darunter Kinder unter 18 J.	darunter Personen mit MGH	darunter Kinder unter 18 J. mit MGH
2016	562	1 154	148	560	91
2017	531	1 110	144	537	93
2018	558	1 133	145	551	92
2019	577	1 152	155	583	102
2020	586	1 172	158	606	105
davon ...					
Einpersonenhaushalte nach dem Alter	246	246	-	113	-
unter 18 Jahre	-	-	-	-	-
18 bis 34 Jahre	56	56	-	30	-
35 bis 64 Jahre	129	129	-	66	-
65 Jahre und älter	61	61	-	17	-
Mehrpersonenhaushalte nach der Zahl der Personen im Haushalt	340	926	158	493	105
2 Personen	182	364	4	151	-
3 Personen	89	267	46	140	25
4 u.m. Personen	69	295	108	202	80
nach dem Haushaltstyp					
Haushalte ohne Kinder	209	488	-	239	-
Haushalte mit Kindern	101	369	158	219	105
darunter allein Erziehende	7	17	9	6	3
sonstige MPH	30	69	-	35	-
nach der Zahl der Kinder im Haushalt					
1 Kind	55	172	55	90	31
2 Kinder	35	142	70	82	44
3 u.m. Kinder	11	55	33	47	30

Kinder unter 18 Jahre nach MGH 2016 - 2020

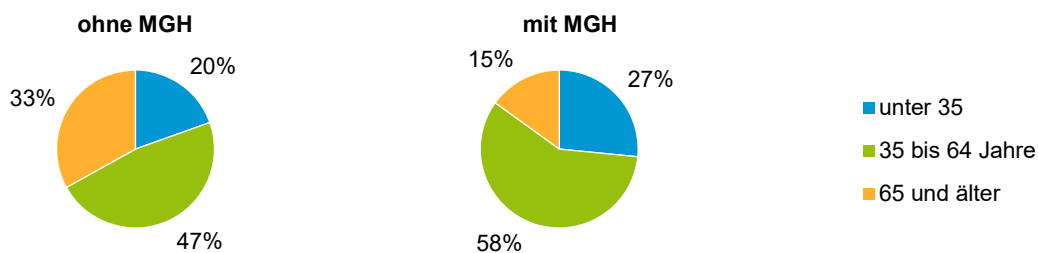


Einwohner in Mehrpersonenhaushalten 2020 nach MGH und Zahl der Kinder im Haushalt

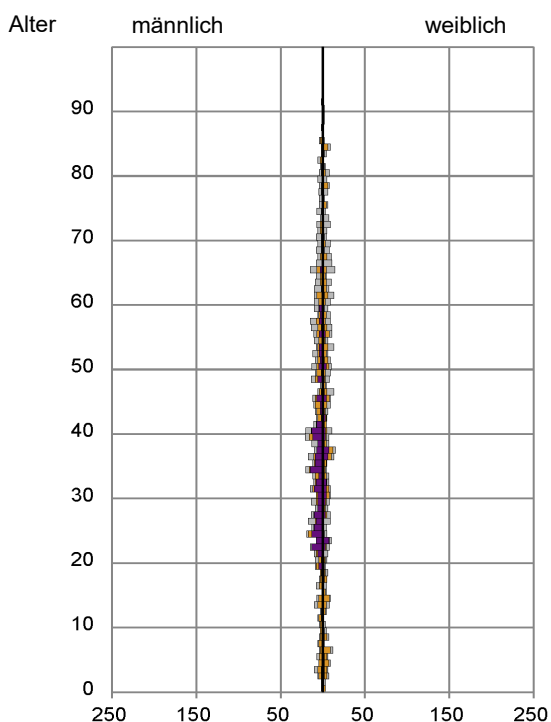


Statistischer Bezirk: 47 Maiach

Einpersonenhaushalte 2020 nach Migrationshintergrund (MGH) und Alter



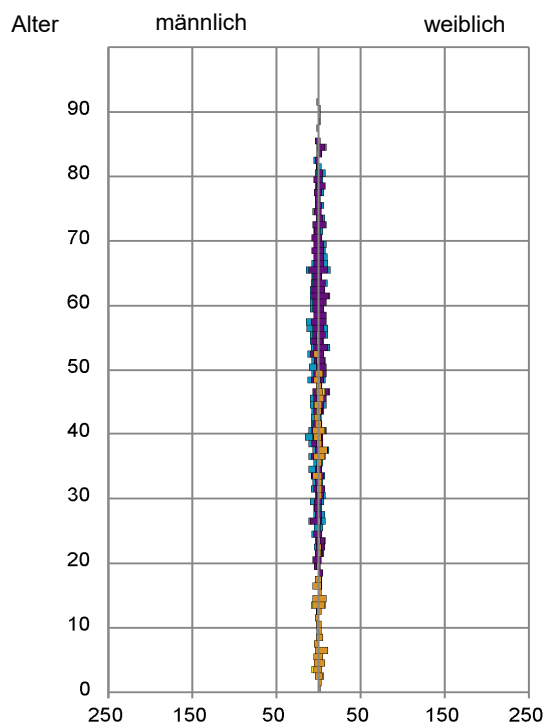
Bevölkerung am Ort der Hauptwohnung 2020 nach Migrationshintergrund



- Deutsche ohne MGH
- Deutsche mit MGH
- Ausländer

Quelle: Einwohnermelderegister, MigraPro
Amt für Stadtforschung und Statistik für Nürnberg und Fürth

Bevölkerung in Privathaushalten 2020 nach Haushaltstypen



- Paar/Ehepaar mit Kind(ern)
- Alleinerziehende
- Haushalt ohne Kind(er)
- Einpersonenhaushalt

Quelle: Einwohnermelderegister, HHGEN
Amt für Stadtforschung und Statistik für Nürnberg und Fürth

Impressum

Herausgeberin:
Stadt Nürnberg
Amt für Stadtforschung und Statistik
für Nürnberg und Fürth
Unschlittplatz 7a
90403 Nürnberg