

Datenblatt Migrationshintergrund Nürnberg

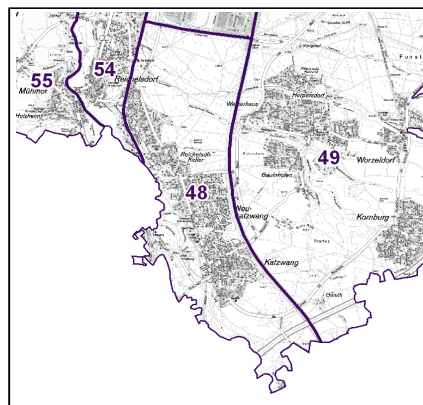
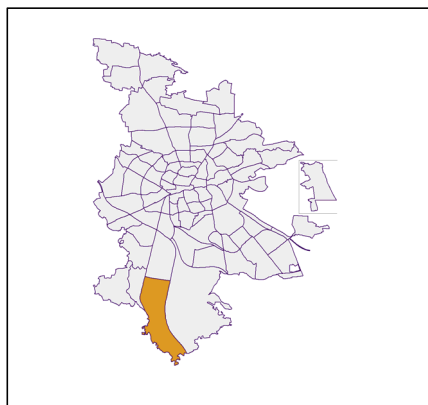
Statistischer Bezirk: 48 Katzwang, Reichelsdorf Ost, Reichelsdorfer Keller

Bevölkerung mit Hauptwohnsitz in Nürnberg nach dem Migrationshintergrund (MGH)

	Insgesamt	Deutsche ohne MGH	Menschen mit MGH		
			Deutsche mit MGH	Ausländer	Insgesamt
2016	10 702	8 094	1 835	773	2 608
2017	10 817	8 075	1 896	846	2 742
2018	10 802	8 036	1 910	856	2 766
2019	10 945	8 017	1 987	941	2 928
2020	10 971	7 946	2 038	987	3 025
davon ...					
<u>nach Geschlecht</u>					
Männer	5 277	3 818	978	481	1 459
Frauen	5 694	4 128	1 060	506	1 566
<u>nach Altersgruppen</u>					
unter 3	290	157	106	27	133
3 bis unter 6	285	146	117	22	139
6 bis unter 10	362	212	129	21	150
10 bis unter 15	473	273	165	35	200
15 bis unter 18	276	157	102	17	119
18 bis unter 25	633	475	97	61	158
25 bis unter 45	2 517	1 700	417	400	817
45 bis unter 65	3 290	2 552	457	281	738
65 bis unter 80	1 895	1 523	277	95	372
80 u.m.	950	751	171	28	199
<u>nach Familienstand</u>					
ledig	3 816	2 630	867	319	1 186
verheiratet	5 490	4 023	916	551	1 467
verwitwet	799	629	135	35	170
geschieden	866	664	120	82	202
<u>nach Religionszugehörigkeit</u>					
evangelisch	3 713	3 175	487	51	538
katholisch	2 927	2 087	608	232	840
sonstige oder keine	4 331	2 684	943	704	1 647
<u>nach dem Bezugsland¹</u>					
Europa (o. Deutschland)			1 553	828	2 381
dar. Türkei			112	72	184
Rumänien			504	197	701
Polen			252	60	312
ehem. Jugoslawien			87	99	186
Russland			147	39	186
Griechenland			38	65	103
Italien			78	92	170
Tschechien			140	14	154
Ukraine			42	23	65
Afrika			55	19	74
Asien			290	100	390
dar. Kasachstan			120	3	123
Irak			35	13	48
Amerika, Australien, sonst.			140	40	180

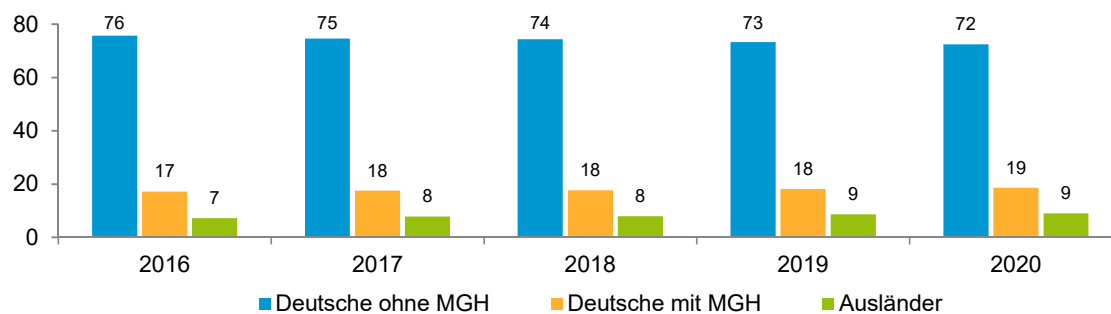
¹ Bezugsland ist bei Ausländern deren Staatsangehörigkeit, bei Deutschen mit Migrationshintergrund die zweite Staatsangehörigkeit oder das Geburtsland

Statistischer Bezirk: 48 Katzwang, Reichelsdorf Ost, Reichelsdorfer Keller

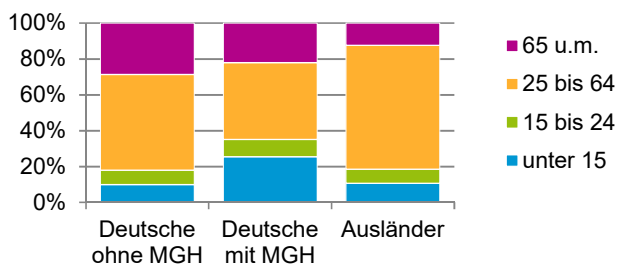


Einwohner nach Migrationshintergrund (MGH) 2016 - 2020

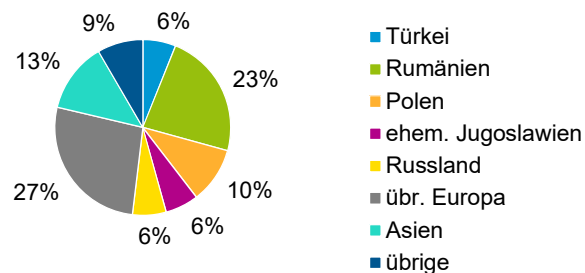
Anteil an der Gesamtbevölkerung in %



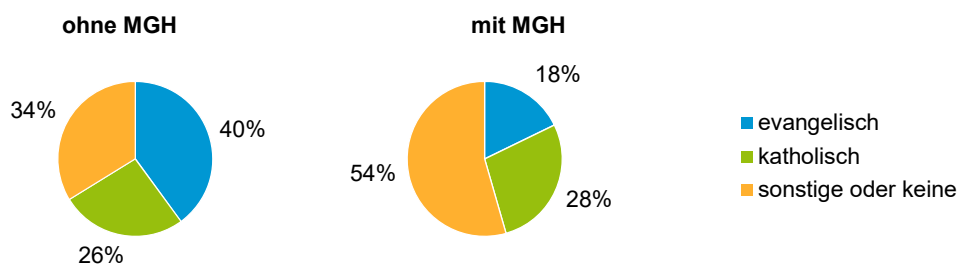
Einwohner 2020 nach MGH und Altersgruppen



Menschen mit MGH 2020 nach dem Bezugsland



Einwohner 2020 nach MGH und Religionszugehörigkeit

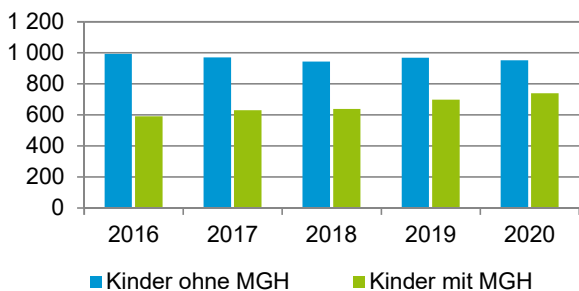


Statistischer Bezirk: 48 Katzwang, Reichelsdorf Ost, Reichelsdorfer Keller

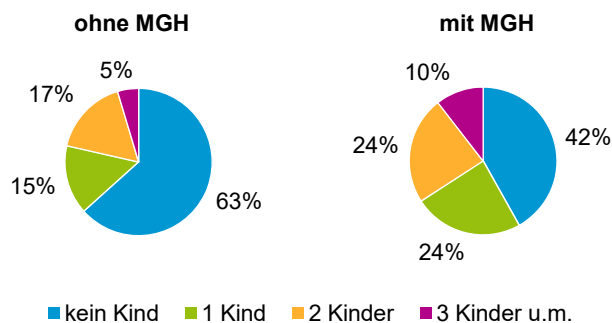
Privathaushalte und Personen in Privathaushalten nach dem Migrationshintergrund (MGH)

	Privathaushalte	Personen in Privathaushalten			
		Insgesamt	darunter Kinder unter 18 J.	darunter Personen mit MGH	darunter Kinder unter 18 J. mit MGH
2016	5 208	10 748	1 586	2 618	591
2017	5 271	10 852	1 603	2 752	631
2018	5 281	10 833	1 584	2 764	639
2019	5 356	11 014	1 669	2 937	699
2020	5 410	11 027	1 694	3 031	741
davon ...					
Einpersonenhaushalte nach dem Alter	2 140	2 140	-	457	-
unter 18 Jahre	-	-	-	-	-
18 bis 34 Jahre	361	361	-	93	-
35 bis 64 Jahre	941	941	-	198	-
65 Jahre und älter	838	838	-	166	-
Mehrpersonenhaushalte nach der Zahl der Personen im Haushalt	3 270	8 887	1 694	2 574	741
2 Personen	1 828	3 656	81	783	27
3 Personen	753	2 259	418	657	170
4 u.m. Personen	689	2 972	1 195	1 134	544
nach dem Haushaltstyp					
Haushalte ohne Kinder	1 979	4 529	-	958	-
Haushalte mit Kindern	1 037	3 809	1 694	1 497	741
darunter allein Erziehende	161	421	226	144	79
sonstige MPH	254	549	-	119	-
nach der Zahl der Kinder im Haushalt					
1 Kind	514	1 577	514	618	227
2 Kinder	416	1 670	832	609	338
3 u.m. Kinder	107	562	348	270	176

Kinder unter 18 Jahre nach MGH 2016 - 2020

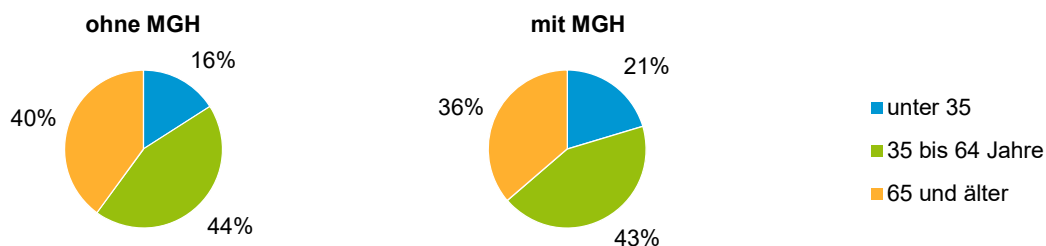


Einwohner in Mehrpersonenhaushalten 2020 nach MGH und Zahl der Kinder im Haushalt

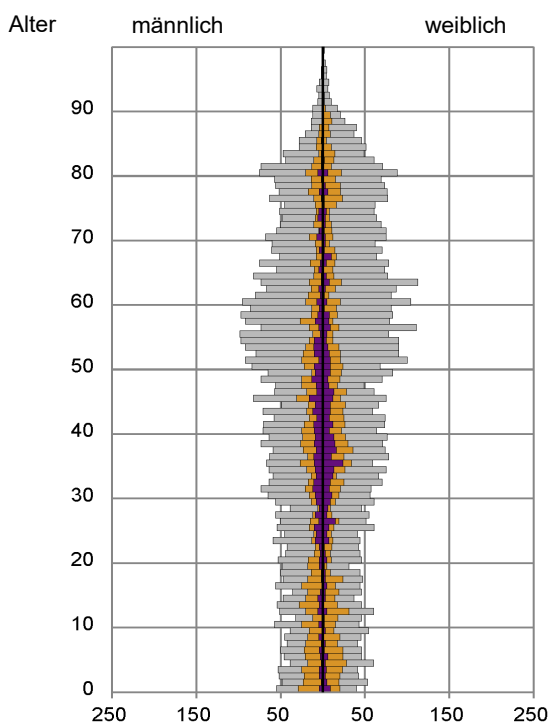


Statistischer Bezirk: 48 Katzwang, Reichelsdorf Ost, Reichelsdorfer Keller

Einpersonenhaushalte 2020 nach Migrationshintergrund (MGH) und Alter



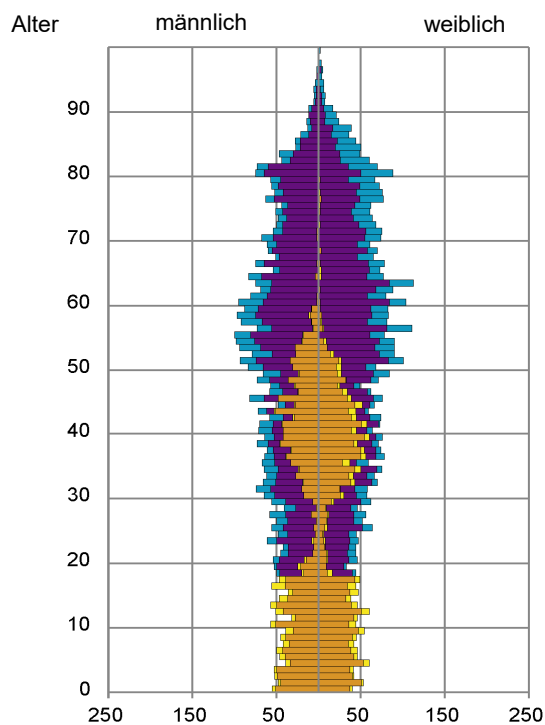
Bevölkerung am Ort der Hauptwohnung 2020
nach Migrationshintergrund



■ Deutsche ohne MGH
■ Deutsche mit MGH
■ Ausländer

Quelle: Einwohnermelderegister, MigraPro
Amt für Stadtforschung und Statistik für Nürnberg und Fürth

Bevölkerung in Privathaushalten 2020
nach Haushaltstypen



■ Paar/Ehepaar mit Kind(ern)
■ Alleinerziehende
■ Haushalt ohne Kind(er)
■ Einpersonenhaushalt

Quelle: Einwohnermelderegister, HHGEN
Amt für Stadtforschung und Statistik für Nürnberg und Fürth

Impressum

Herausgeberin:
Stadt Nürnberg
Amt für Stadtforschung und Statistik
für Nürnberg und Fürth
Unschlittplatz 7a
90403 Nürnberg