

Datenblatt Migrationshintergrund Nürnberg

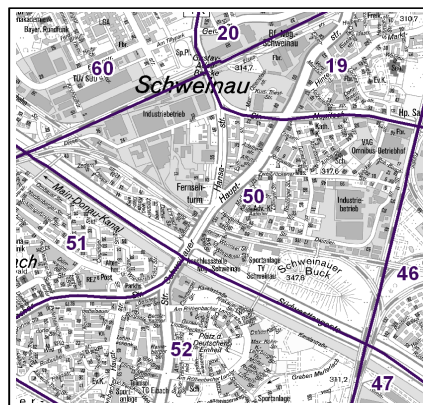
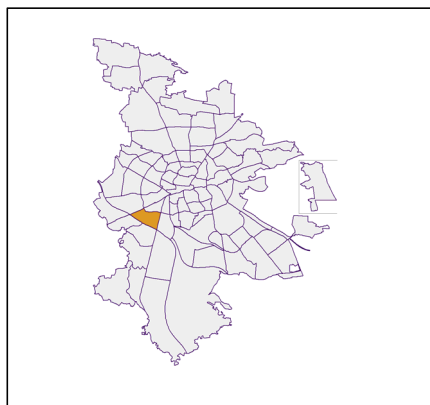
Statistischer Bezirk: 50 Hohe Marter

Bevölkerung mit Hauptwohnsitz in Nürnberg nach dem Migrationshintergrund (MGH)

	Insgesamt	Deutsche ohne MGH	Menschen mit MGH		
			Deutsche mit MGH	Ausländer	Insgesamt
2016	7 056	2 565	2 487	2 004	4 491
2017	7 149	2 554	2 502	2 093	4 595
2018	7 261	2 568	2 489	2 204	4 693
2019	7 248	2 544	2 456	2 248	4 704
2020	7 119	2 439	2 412	2 268	4 680
davon ...					
<u>nach Geschlecht</u>					
Männer	3 515	1 179	1 171	1 165	2 336
Frauen	3 604	1 260	1 241	1 103	2 344
<u>nach Altersgruppen</u>					
unter 3	209	33	119	57	176
3 bis unter 6	187	41	90	56	146
6 bis unter 10	248	39	152	57	209
10 bis unter 15	312	59	174	79	253
15 bis unter 18	199	41	111	47	158
18 bis unter 25	540	182	193	165	358
25 bis unter 45	2 080	642	585	853	1 438
45 bis unter 65	1 927	673	579	675	1 254
65 bis unter 80	960	477	267	216	483
80 u.m.	457	252	142	63	205
<u>nach Familienstand</u>					
ledig	2 958	1 029	1 149	780	1 929
verheiratet	3 015	905	887	1 223	2 110
verwitwet	485	242	165	78	243
geschieden	661	263	211	187	398
<u>nach Religionszugehörigkeit</u>					
evangelisch	1 446	931	471	44	515
katholisch	1 540	640	600	300	900
sonstige oder keine	4 133	868	1 341	1 924	3 265
<u>nach dem Bezugsland¹</u>					
Europa (o. Deutschland)			1 705	1 962	3 667
dar. Türkei			373	466	839
Rumänien			409	254	663
Polen			217	147	364
ehem. Jugoslawien			101	243	344
Russland			266	67	333
Griechenland			72	370	442
Italien			37	89	126
Tschechien			56	12	68
Ukraine			63	57	120
Afrika			119	54	173
Asien			451	227	678
dar. Kasachstan			238	15	253
Irak			56	45	101
Amerika, Australien, sonst.			137	25	162

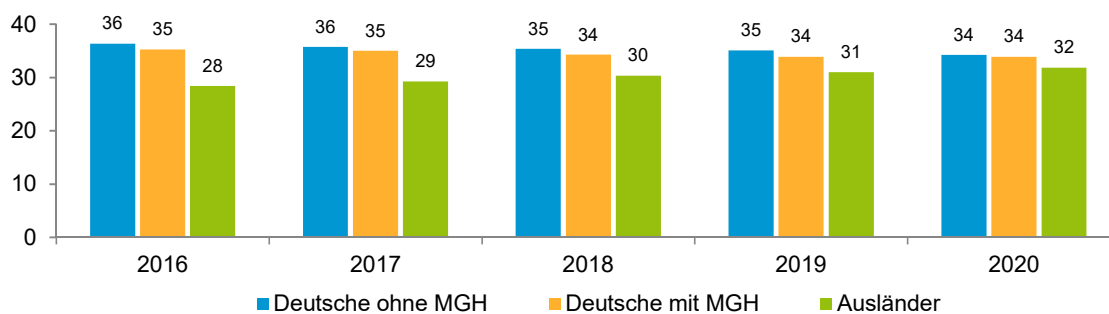
¹ Bezugsland ist bei Ausländern deren Staatsangehörigkeit, bei Deutschen mit Migrationshintergrund die zweite Staatsangehörigkeit oder das Geburtsland

Statistischer Bezirk: 50 Hohe Marter

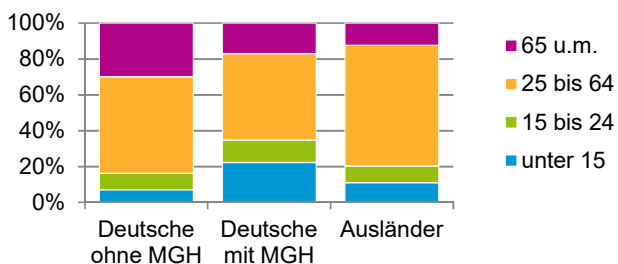


Einwohner nach Migrationshintergrund (MGH) 2016 - 2020

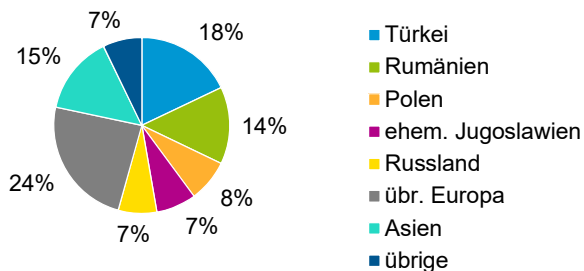
Anteil an der Gesamtbevölkerung in %



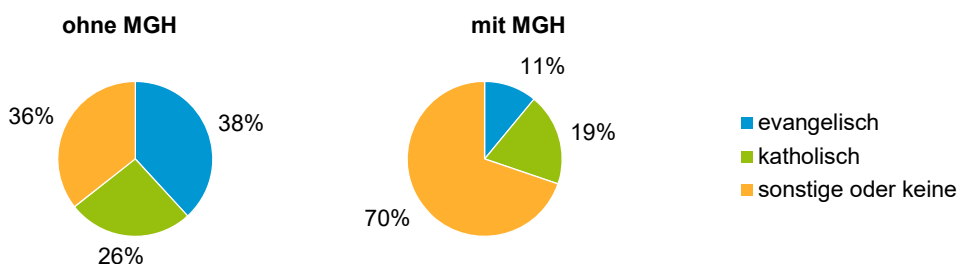
Einwohner 2020 nach MGH und Altersgruppen



Menschen mit MGH 2020 nach dem Bezugsland



Einwohner 2020 nach MGH und Religionszugehörigkeit

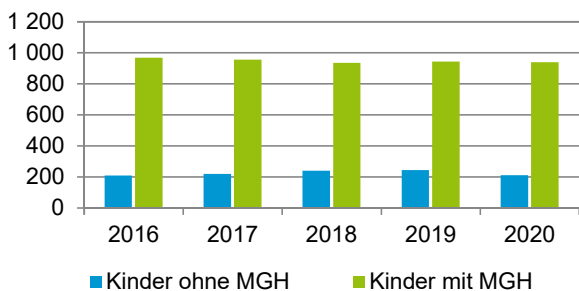


Statistischer Bezirk: 50 Hohe Marter

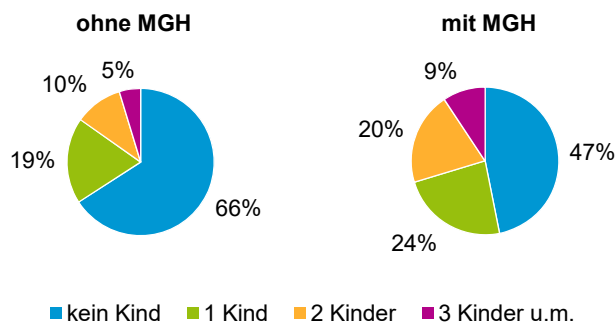
Privathaushalte und Personen in Privathaushalten nach dem Migrationshintergrund (MGH)

	Privathaushalte	Personen in Privathaushalten			
		Insgesamt	darunter Kinder unter 18 J.	darunter Personen mit MGH	darunter Kinder unter 18 J. mit MGH
2016	3 610	7 096	1 179	4 497	969
2017	3 658	7 186	1 179	4 602	958
2018	3 738	7 291	1 176	4 699	936
2019	3 726	7 285	1 190	4 717	946
2020	3 670	7 154	1 153	4 694	941
davon ...					
Einpersonenhaushalte nach dem Alter	1 702	1 702	-	830	-
unter 18 Jahre	4	4	-	3	-
18 bis 34 Jahre	454	454	-	225	-
35 bis 64 Jahre	701	701	-	384	-
65 Jahre und älter	543	543	-	218	-
Mehrpersonenhaushalte nach der Zahl der Personen im Haushalt	1 968	5 452	1 153	3 864	941
2 Personen	1 061	2 122	101	1 229	57
3 Personen	476	1 428	294	1 077	234
4 u.m. Personen	431	1 902	758	1 558	650
nach dem Haushaltstyp					
Haushalte ohne Kinder	1 030	2 383	-	1 486	-
Haushalte mit Kindern	723	2 594	1 153	2 052	941
darunter allein Erziehende	194	512	267	339	175
sonstige MPH	215	475	-	326	-
nach der Zahl der Kinder im Haushalt					
1 Kind	402	1 207	402	907	308
2 Kinder	239	952	478	784	405
3 u.m. Kinder	82	435	273	361	228

Kinder unter 18 Jahre nach MGH 2016 - 2020

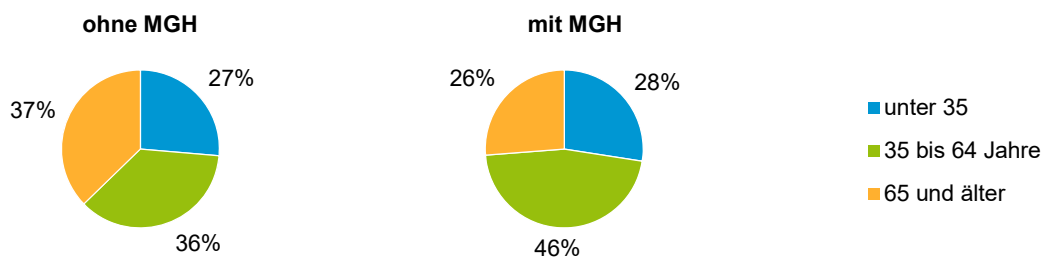


Einwohner in Mehrpersonenhaushalten 2020 nach MGH und Zahl der Kinder im Haushalt

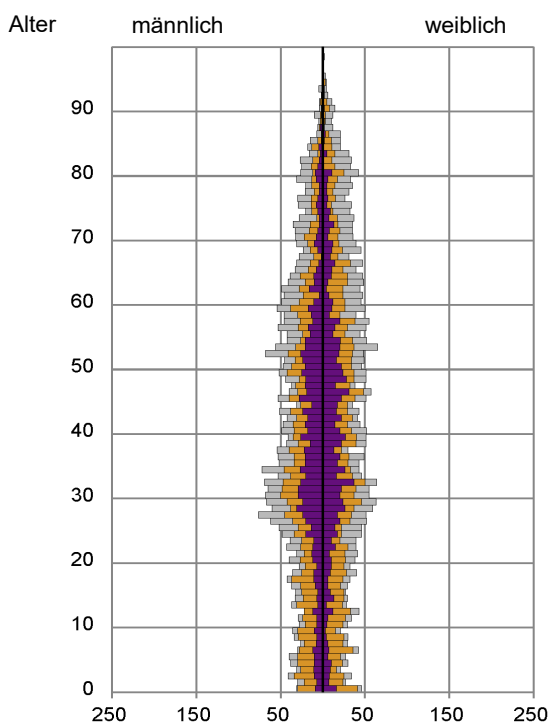


Statistischer Bezirk: 50 Hohe Marter

Einpersonenhaushalte 2020 nach Migrationshintergrund (MGH) und Alter



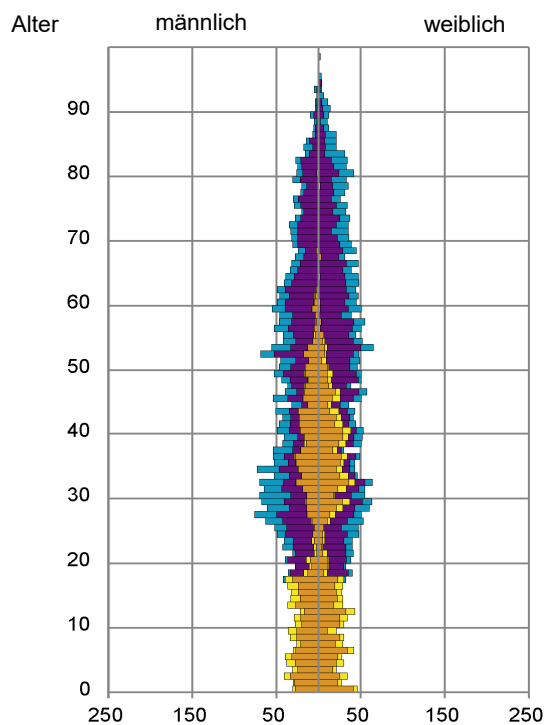
Bevölkerung am Ort der Hauptwohnung 2020 nach Migrationshintergrund



- Deutsche ohne MGH
- Deutsche mit MGH
- Ausländer

Quelle: Einwohnermelderegister, MigraPro
Amt für Stadtforschung und Statistik für Nürnberg und Fürth

Bevölkerung in Privathaushalten 2020 nach Haushaltstypen



- Paar/Ehepaar mit Kind(ern)
- Alleinerziehende
- Haushalt ohne Kind(er)
- Einpersonenhaushalt

Quelle: Einwohnermelderegister, HHGEN
Amt für Stadtforschung und Statistik für Nürnberg und Fürth

Impressum

Herausgeberin:
Stadt Nürnberg
Amt für Stadtforschung und Statistik
für Nürnberg und Fürth
Unschlittplatz 7a
90403 Nürnberg