

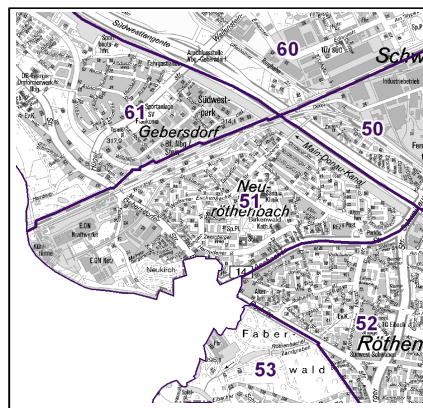
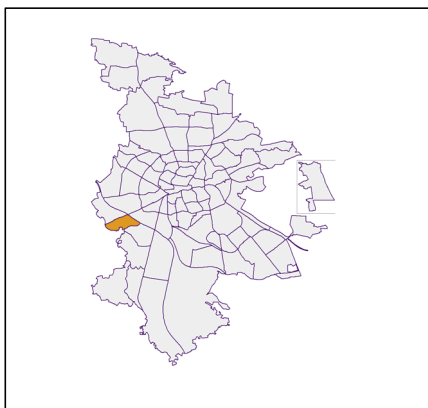
## Datenblatt Migrationshintergrund Nürnberg Statistischer Bezirk: 51 Röthenbach West

### Bevölkerung mit Hauptwohnsitz in Nürnberg nach dem Migrationshintergrund (MGH)

	Insgesamt	Deutsche ohne MGH	Menschen mit MGH		
			Deutsche mit MGH	Ausländer	Insgesamt
<b>2016</b>	<b>8 474</b>	<b>3 670</b>	<b>3 682</b>	<b>1 122</b>	<b>4 804</b>
<b>2017</b>	<b>8 516</b>	<b>3 626</b>	<b>3 682</b>	<b>1 208</b>	<b>4 890</b>
<b>2018</b>	<b>8 572</b>	<b>3 645</b>	<b>3 640</b>	<b>1 287</b>	<b>4 927</b>
<b>2019</b>	<b>8 687</b>	<b>3 675</b>	<b>3 652</b>	<b>1 360</b>	<b>5 012</b>
<b>2020</b>	<b>8 697</b>	<b>3 599</b>	<b>3 658</b>	<b>1 440</b>	<b>5 098</b>
davon ...					
<b><u>nach Geschlecht</u></b>					
Männer	4 067	1 643	1 732	692	2 424
Frauen	4 630	1 956	1 926	748	2 674
<b><u>nach Altersgruppen</u></b>					
unter 3	205	37	127	41	168
3 bis unter 6	200	38	122	40	162
6 bis unter 10	291	64	187	40	227
10 bis unter 15	346	63	237	46	283
15 bis unter 18	187	30	129	28	157
18 bis unter 25	530	248	171	111	282
25 bis unter 45	2 056	755	744	557	1 301
45 bis unter 65	2 348	997	935	416	1 351
65 bis unter 80	1 617	886	626	105	731
80 u.m.	917	481	380	56	436
<b><u>nach Familienstand</u></b>					
ledig	3 033	1 236	1 323	474	1 797
verheiratet	3 992	1 484	1 740	768	2 508
verwitwet	849	443	335	71	406
geschieden	823	436	260	127	387
<b><u>nach Religionszugehörigkeit</u></b>					
evangelisch	2 333	1 411	873	49	922
katholisch	2 367	966	1 169	232	1 401
sonstige oder keine	3 997	1 222	1 616	1 159	2 775
<b><u>nach dem Bezugsland<sup>1</sup></u></b>					
Europa (o. Deutschland)			2 792	1 167	3 959
dar. Türkei			225	206	431
Rumänien			1 138	259	1 397
Polen			355	72	427
ehem. Jugoslawien			93	139	232
Russland			487	73	560
Griechenland			62	105	167
Italien			31	72	103
Tschechien			143	12	155
Ukraine			93	51	144
Afrika			71	38	109
Asien			660	210	870
dar. Kasachstan			410	20	430
Irak			53	24	77
Amerika, Australien, sonst.			135	25	160

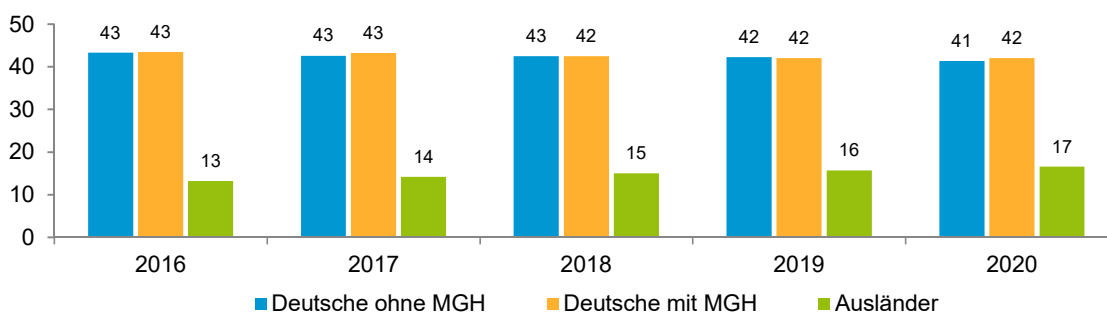
<sup>1</sup> Bezugsland ist bei Ausländern deren Staatsangehörigkeit, bei Deutschen mit Migrationshintergrund die zweite Staatsangehörigkeit oder das Geburtsland

## Statistischer Bezirk: 51 Röthenbach West

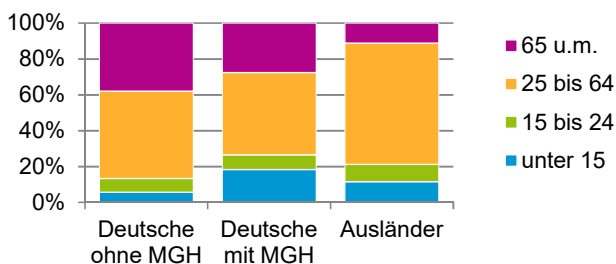


### Einwohner nach Migrationshintergrund (MGH) 2016 - 2020

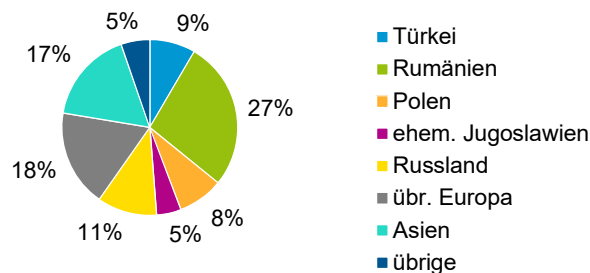
Anteil an der Gesamtbevölkerung in %



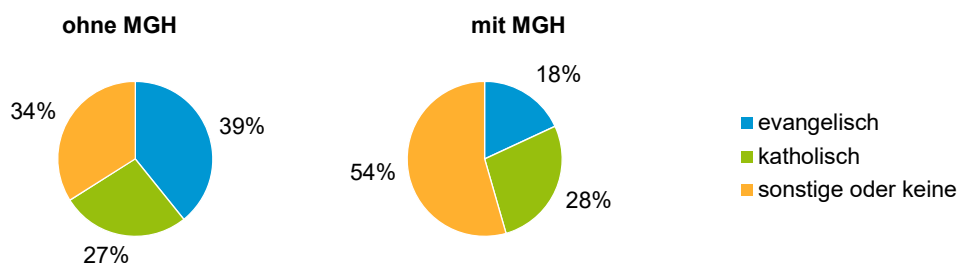
### Einwohner 2020 nach MGH und Altersgruppen



### Menschen mit MGH 2020 nach dem Bezugsland



### Einwohner 2020 nach MGH und Religionszugehörigkeit

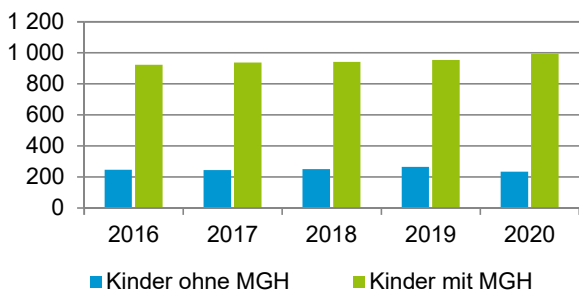


## Statistischer Bezirk: 51 Röthenbach West

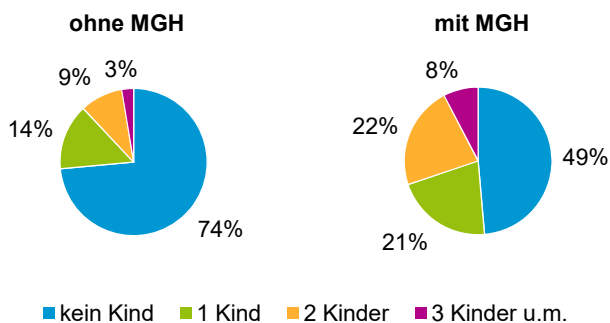
### Privathaushalte und Personen in Privathaushalten nach dem Migrationshintergrund (MGH)

	Privathaushalte	Personen in Privathaushalten			
		Insgesamt	darunter Kinder unter 18 J.	darunter Personen mit MGH	darunter Kinder unter 18 J. mit MGH
<b>2016</b>	<b>4 345</b>	<b>8 310</b>	<b>1 171</b>	<b>4 723</b>	<b>925</b>
<b>2017</b>	<b>4 365</b>	<b>8 338</b>	<b>1 183</b>	<b>4 808</b>	<b>939</b>
<b>2018</b>	<b>4 410</b>	<b>8 374</b>	<b>1 193</b>	<b>4 841</b>	<b>942</b>
<b>2019</b>	<b>4 435</b>	<b>8 474</b>	<b>1 221</b>	<b>4 917</b>	<b>956</b>
<b>2020</b>	<b>4 444</b>	<b>8 517</b>	<b>1 231</b>	<b>5 024</b>	<b>996</b>
davon ...					
<b>Einpersonenhaushalte nach dem Alter</b>	<b>1 979</b>	<b>1 979</b>	<b>-</b>	<b>844</b>	<b>-</b>
unter 18 Jahre	2	2	-	1	-
18 bis 34 Jahre	350	350	-	169	-
35 bis 64 Jahre	781	781	-	320	-
65 Jahre und älter	846	846	-	354	-
<b>Mehrpersonenhaushalte nach der Zahl der Personen im Haushalt</b>	<b>2 465</b>	<b>6 538</b>	<b>1 231</b>	<b>4 180</b>	<b>996</b>
2 Personen	1 461	2 922	87	1 521	56
3 Personen	549	1 647	338	1 102	250
4 u.m. Personen	455	1 969	806	1 557	690
<b>nach dem Haushaltstyp</b>					
Haushalte ohne Kinder	1 466	3 285	-	1 781	-
Haushalte mit Kindern	774	2 771	1 231	2 147	996
darunter allein Erziehende	172	449	240	293	158
sonstige MPH	225	482	-	252	-
<b>nach der Zahl der Kinder im Haushalt</b>					
1 Kind	406	1 226	406	885	306
2 Kinder	296	1 166	592	944	488
3 u.m. Kinder	72	379	233	318	202

Kinder unter 18 Jahre nach MGH 2016 - 2020

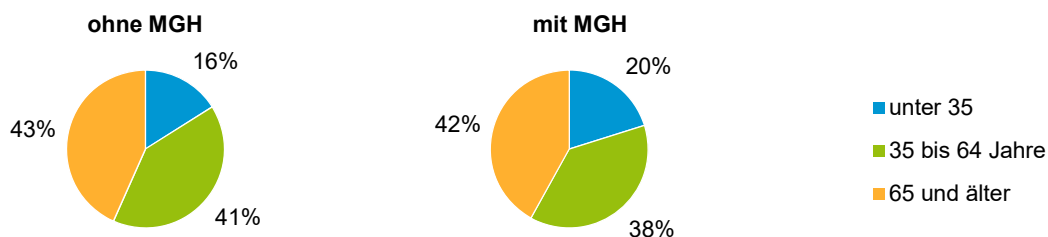


Einwohner in Mehrpersonenhaushalten 2020 nach MGH und Zahl der Kinder im Haushalt

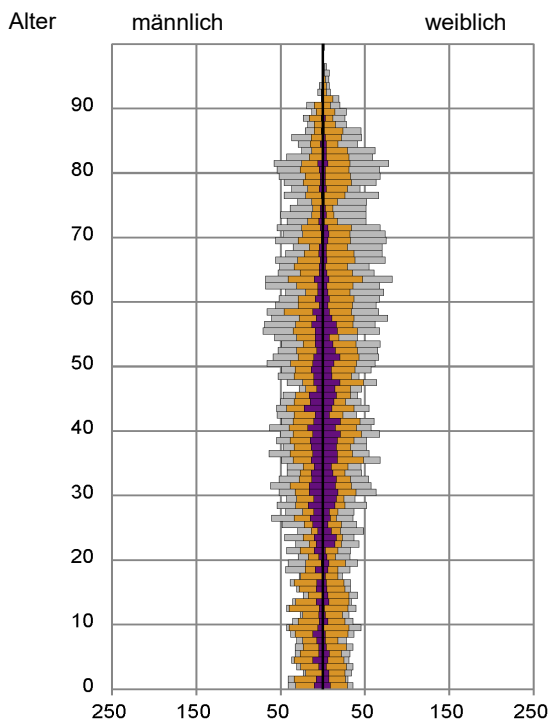


## Statistischer Bezirk: 51 Röthenbach West

### Einpersonenhaushalte 2020 nach Migrationshintergrund (MGH) und Alter



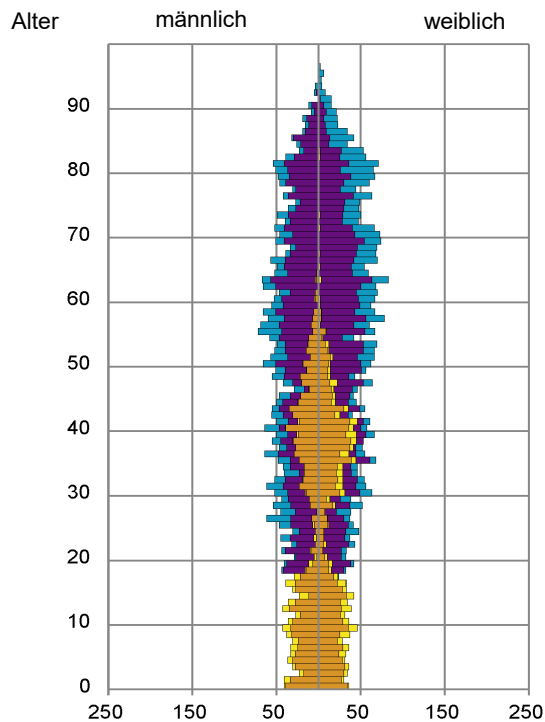
### Bevölkerung am Ort der Hauptwohnung 2020 nach Migrationshintergrund



- Deutsche ohne MGH
- Deutsche mit MGH
- Ausländer

Quelle: Einwohnermelderegister, MigraPro  
Amt für Stadtforschung und Statistik für Nürnberg und Fürth

### Bevölkerung in Privathaushalten 2020 nach Haushaltstypen



- Paar/Ehepaar mit Kind(ern)
- Alleinerziehende
- Haushalt ohne Kind(er)
- Einpersonenhaushalt

Quelle: Einwohnermelderegister, HHGEN  
Amt für Stadtforschung und Statistik für Nürnberg und Fürth

#### Impressum

Herausgeberin:  
Stadt Nürnberg  
Amt für Stadtforschung und Statistik  
für Nürnberg und Fürth  
Unschlittplatz 7a  
90403 Nürnberg