

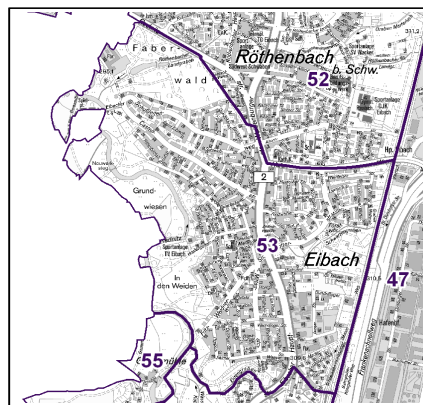
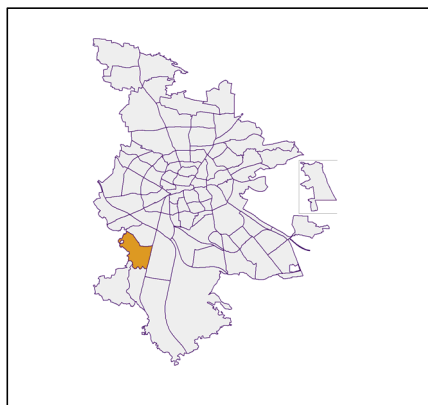
Datenblatt Migrationshintergrund Nürnberg Statistischer Bezirk: 53 Eibach

Bevölkerung mit Hauptwohnsitz in Nürnberg nach dem Migrationshintergrund (MGH)

	Insgesamt	Deutsche ohne MGH	Menschen mit MGH		
			Deutsche mit MGH	Ausländer	Insgesamt
2016	8 702	5 826	1 939	937	2 876
2017	8 614	5 656	1 958	1 000	2 958
2018	8 636	5 596	2 007	1 033	3 040
2019	8 601	5 554	2 011	1 036	3 047
2020	8 653	5 533	2 045	1 075	3 120
davon ...					
<u>nach Geschlecht</u>					
Männer	4 237	2 714	985	538	1 523
Frauen	4 416	2 819	1 060	537	1 597
<u>nach Altersgruppen</u>					
unter 3	227	108	93	26	119
3 bis unter 6	220	101	100	19	119
6 bis unter 10	284	124	137	23	160
10 bis unter 15	384	177	173	34	207
15 bis unter 18	260	137	108	15	123
18 bis unter 25	580	366	126	88	214
25 bis unter 45	1 976	1 113	425	438	863
45 bis unter 65	2 599	1 831	447	321	768
65 bis unter 80	1 349	991	271	87	358
80 u.m.	774	585	165	24	189
<u>nach Familienstand</u>					
ledig	3 160	1 908	910	342	1 252
verheiratet	4 125	2 648	876	601	1 477
verwitwet	701	502	153	46	199
geschieden	667	475	106	86	192
<u>nach Religionszugehörigkeit</u>					
evangelisch	2 856	2 326	502	28	530
katholisch	2 130	1 383	524	223	747
sonstige oder keine	3 667	1 824	1 019	824	1 843
<u>nach dem Bezugsland¹</u>					
Europa (o. Deutschland)			1 597	946	2 543
dar. Türkei			237	187	424
Rumänien			573	194	767
Polen			214	56	270
ehem. Jugoslawien			75	193	268
Russland			103	11	114
Griechenland			48	75	123
Italien			58	89	147
Tschechien			124	11	135
Ukraine			23	9	32
Afrika			48	6	54
Asien			242	99	341
dar. Kasachstan			121	5	126
Irak			37	19	56
Amerika, Australien, sonst.			158	24	182

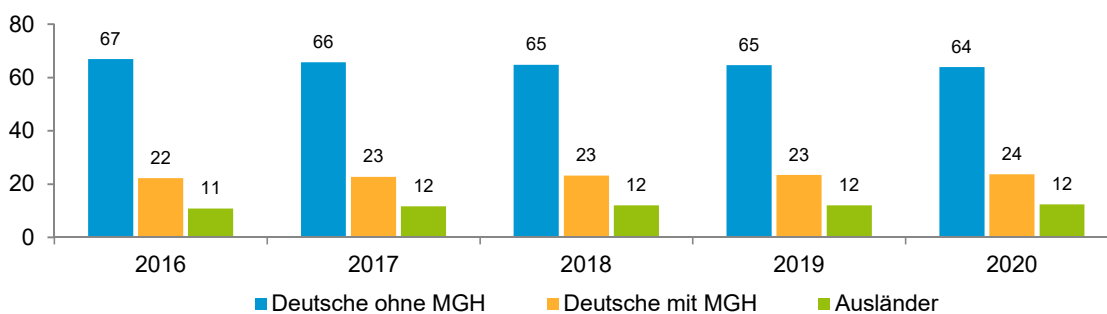
¹ Bezugsland ist bei Ausländern deren Staatsangehörigkeit, bei Deutschen mit Migrationshintergrund die zweite Staatsangehörigkeit oder das Geburtsland

Statistischer Bezirk: 53 Eibach

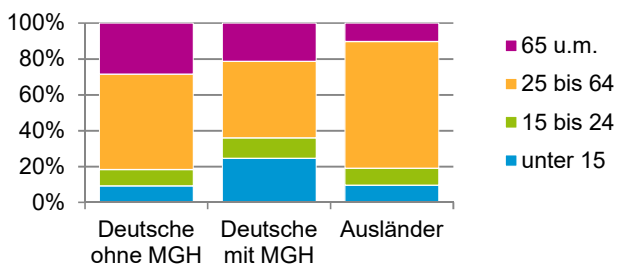


Einwohner nach Migrationshintergrund (MGH) 2016 - 2020

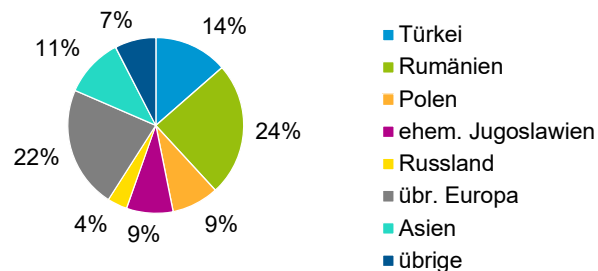
Anteil an der Gesamtbevölkerung in %



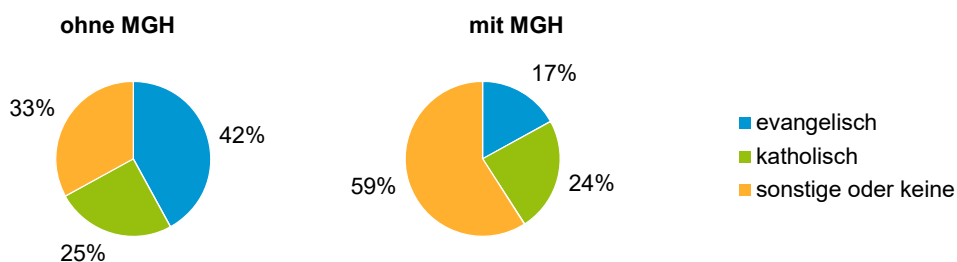
Einwohner 2020 nach MGH und Altersgruppen



Menschen mit MGH 2020 nach dem Bezugsland



Einwohner 2020 nach MGH und Religionszugehörigkeit

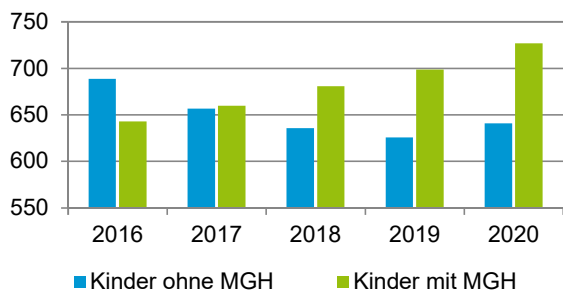


Statistischer Bezirk: 53 Eibach

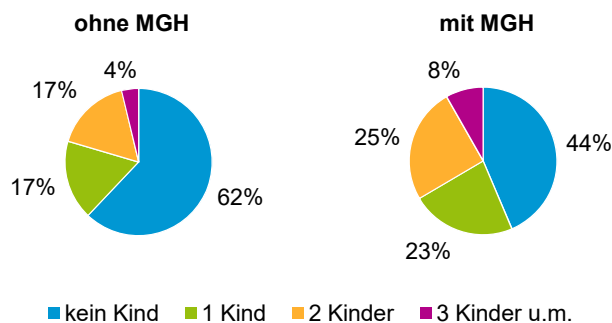
Privathaushalte und Personen in Privathaushalten nach dem Migrationshintergrund (MGH)

	Privathaushalte	Personen in Privathaushalten			
		Insgesamt	darunter Kinder unter 18 J.	darunter Personen mit MGH	darunter Kinder unter 18 J. mit MGH
2016	4 244	8 550	1 332	2 763	643
2017	4 237	8 525	1 317	2 874	660
2018	4 255	8 612	1 317	3 019	681
2019	4 222	8 593	1 325	3 037	699
2020	4 262	8 656	1 368	3 113	727
davon ...					
Einpersonenhaushalte nach dem Alter	1 732	1 732	-	466	-
unter 18 Jahre	4	4	-	1	-
18 bis 34 Jahre	316	316	-	111	-
35 bis 64 Jahre	746	746	-	205	-
65 Jahre und älter	666	666	-	149	-
Mehrpersonenhaushalte nach der Zahl der Personen im Haushalt	2 530	6 924	1 368	2 647	727
2 Personen	1 383	2 766	73	803	33
3 Personen	586	1 758	354	715	177
4 u.m. Personen	561	2 400	941	1 129	517
nach dem Haushaltstyp					
Haushalte ohne Kinder	1 460	3 335	-	993	-
Haushalte mit Kindern	857	3 115	1 368	1 492	727
darunter allein Erziehende	153	405	216	187	99
sonstige MPH	213	474	-	162	-
nach der Zahl der Kinder im Haushalt					
1 Kind	438	1 355	438	606	221
2 Kinder	347	1 384	694	669	363
3 u.m. Kinder	72	376	236	217	143

Kinder unter 18 Jahre nach MGH 2016 - 2020

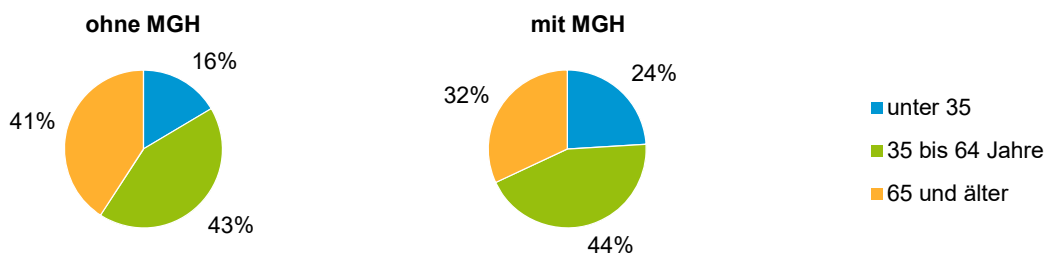


Einwohner in Mehrpersonenhaushalten 2020 nach MGH und Zahl der Kinder im Haushalt

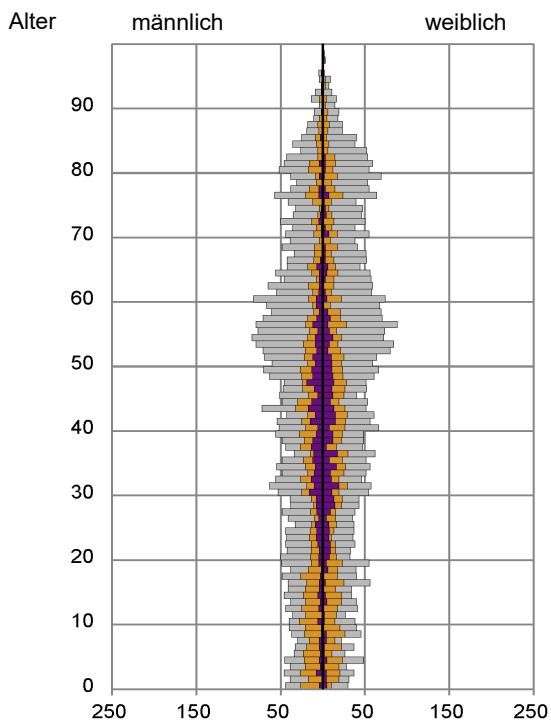


Statistischer Bezirk: 53 Eibach

Einpersonenhaushalte 2020 nach Migrationshintergrund (MGH) und Alter



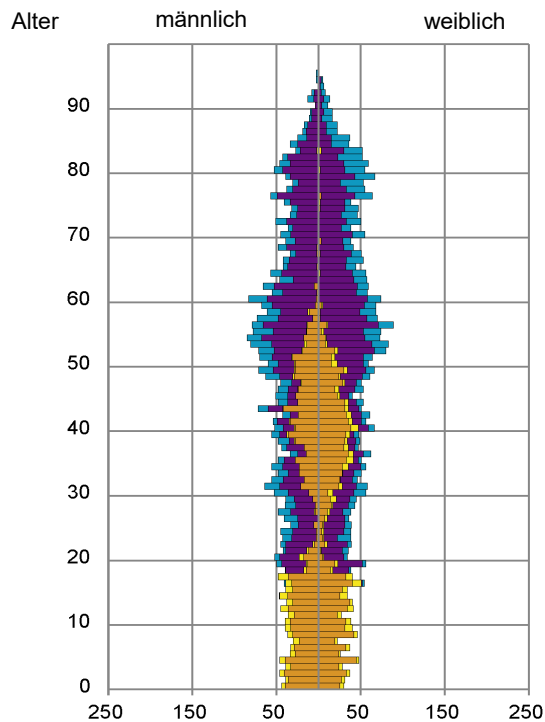
Bevölkerung am Ort der Hauptwohnung 2020 nach Migrationshintergrund



- Deutsche ohne MGH
- Deutsche mit MGH
- Ausländer

Quelle: Einwohnermelderegister, MigraPro
Amt für Stadtforschung und Statistik für Nürnberg und Fürth

Bevölkerung in Privathaushalten 2020 nach Haushaltstypen



- Paar/Ehepaar mit Kind(ern)
- Alleinerziehende
- Haushalt ohne Kind(er)
- Einpersonenhaushalt

Quelle: Einwohnermelderegister, HHGEN
Amt für Stadtforschung und Statistik für Nürnberg und Fürth

Impressum

Herausgeberin:
Stadt Nürnberg
Amt für Stadtforschung und Statistik
für Nürnberg und Fürth
Unschlittplatz 7a
90403 Nürnberg