

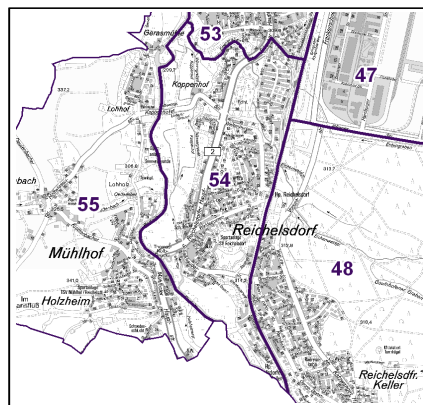
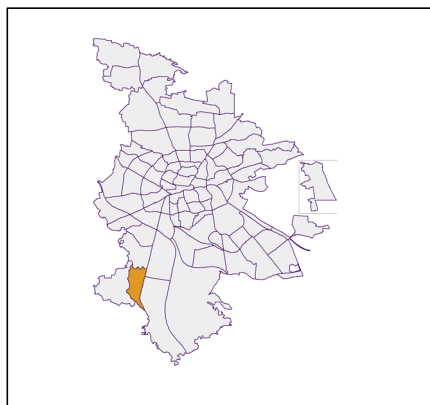
Datenblatt Migrationshintergrund Nürnberg Statistischer Bezirk: 54 Reichelsdorf

Bevölkerung mit Hauptwohnsitz in Nürnberg nach dem Migrationshintergrund (MGH)

	Insgesamt	Deutsche ohne MGH	Menschen mit MGH		
			Deutsche mit MGH	Ausländer	Insgesamt
2016	7 537	4 215	2 284	1 038	3 322
2017	7 611	4 099	2 312	1 200	3 512
2018	7 835	4 092	2 288	1 455	3 743
2019	7 878	3 989	2 306	1 583	3 889
2020	7 903	3 906	2 296	1 701	3 997
davon ...					
<u>nach Geschlecht</u>					
Männer	3 732	1 784	1 086	862	1 948
Frauen	4 171	2 122	1 210	839	2 049
<u>nach Altersgruppen</u>					
unter 3	247	73	93	81	174
3 bis unter 6	264	70	120	74	194
6 bis unter 10	328	100	157	71	228
10 bis unter 15	337	110	150	77	227
15 bis unter 18	188	56	98	34	132
18 bis unter 25	473	213	115	145	260
25 bis unter 45	2 039	860	498	681	1 179
45 bis unter 65	2 126	1 188	529	409	938
65 bis unter 80	1 279	795	376	108	484
80 u.m.	622	441	160	21	181
<u>nach Familienstand</u>					
ledig	3 048	1 372	970	706	1 676
verheiratet	3 406	1 673	918	815	1 733
verwitwet	644	410	191	43	234
geschieden	805	451	217	137	354
<u>nach Religionszugehörigkeit</u>					
evangelisch	2 249	1 588	608	53	661
katholisch	1 949	1 006	718	225	943
sonstige oder keine	3 705	1 312	970	1 423	2 393
<u>nach dem Bezugsland¹</u>					
Europa (o. Deutschland)			1 605	1 193	2 798
dar. Türkei			108	116	224
Rumänien			429	333	762
Polen			301	66	367
ehem. Jugoslawien			95	182	277
Russland			309	86	395
Griechenland			38	77	115
Italien			61	77	138
Tschechien			83	14	97
Ukraine			65	51	116
Afrika			76	51	127
Asien			521	441	962
dar. Kasachstan			338	20	358
Irak			44	131	175
Amerika, Australien, sonst.			94	16	110

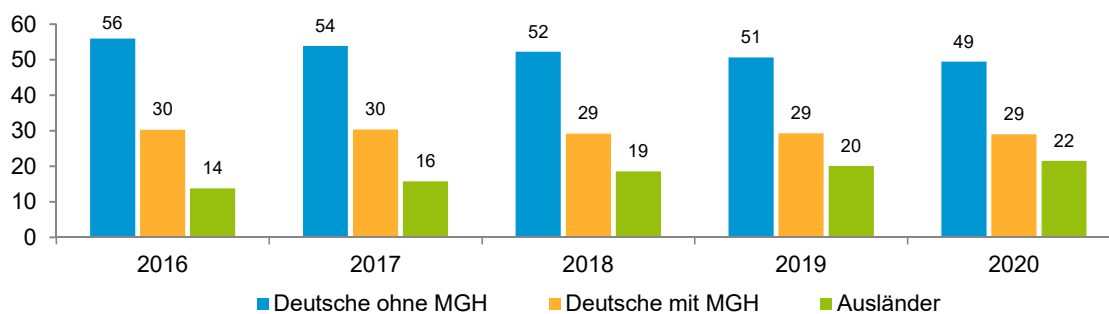
¹ Bezugsland ist bei Ausländern deren Staatsangehörigkeit, bei Deutschen mit Migrationshintergrund die zweite Staatsangehörigkeit oder das Geburtsland

Statistischer Bezirk: 54 Reichelsdorf

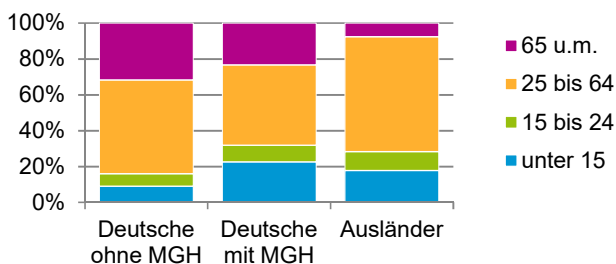


Einwohner nach Migrationshintergrund (MGH) 2016 - 2020

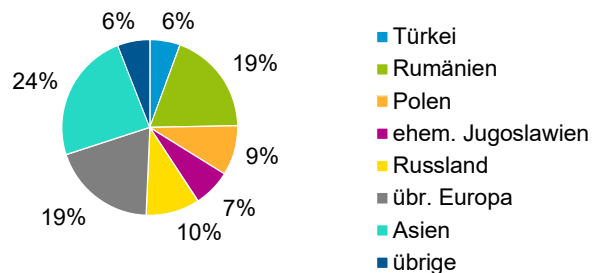
Anteil an der Gesamtbevölkerung in %



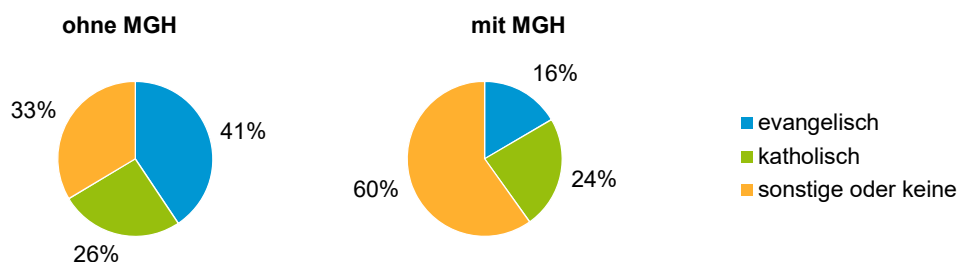
Einwohner 2020 nach MGH und Altersgruppen



Menschen mit MGH 2020 nach dem Bezugsland



Einwohner 2020 nach MGH und Religionszugehörigkeit

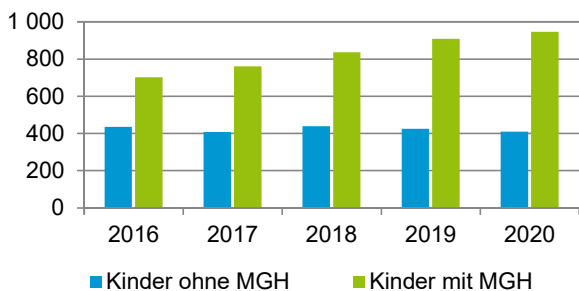


Statistischer Bezirk: 54 Reichelsdorf

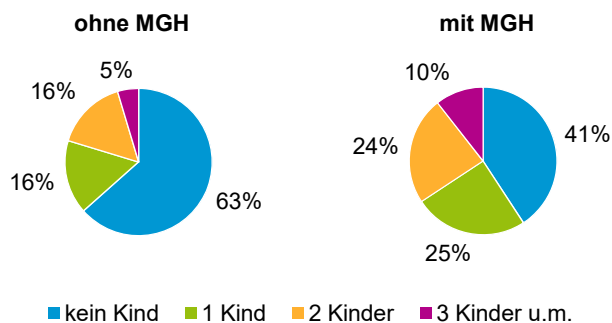
Privathaushalte und Personen in Privathaushalten nach dem Migrationshintergrund (MGH)

	Privathaushalte	Personen in Privathaushalten			
		Insgesamt	darunter Kinder unter 18 J.	darunter Personen mit MGH	darunter Kinder unter 18 J. mit MGH
2016	3 882	7 498	1 140	3 280	703
2017	3 951	7 591	1 171	3 481	762
2018	4 007	7 795	1 276	3 704	837
2019	4 003	7 862	1 335	3 875	909
2020	4 016	7 872	1 358	3 972	947
davon ...					
Einpersonenhaushalte nach dem Alter	1 774	1 774	-	653	-
unter 18 Jahre	2	2	-	1	-
18 bis 34 Jahre	280	280	-	136	-
35 bis 64 Jahre	787	787	-	294	-
65 Jahre und älter	705	705	-	222	-
Mehrpersonenhaushalte nach der Zahl der Personen im Haushalt	2 242	6 098	1 358	3 319	947
2 Personen	1 259	2 518	115	1 076	70
3 Personen	511	1 533	363	873	244
4 u.m. Personen	472	2 047	880	1 370	633
nach dem Haushaltstyp					
Haushalte ohne Kinder	1 135	2 543	-	1 090	-
Haushalte mit Kindern	841	2 980	1 358	1 965	947
darunter allein Erziehende	225	587	315	360	193
sonstige MPH	266	575	-	264	-
nach der Zahl der Kinder im Haushalt					
1 Kind	434	1 278	434	827	300
2 Kinder	313	1 223	626	787	423
3 u.m. Kinder	94	479	298	351	224

Kinder unter 18 Jahre nach MGH 2016 - 2020

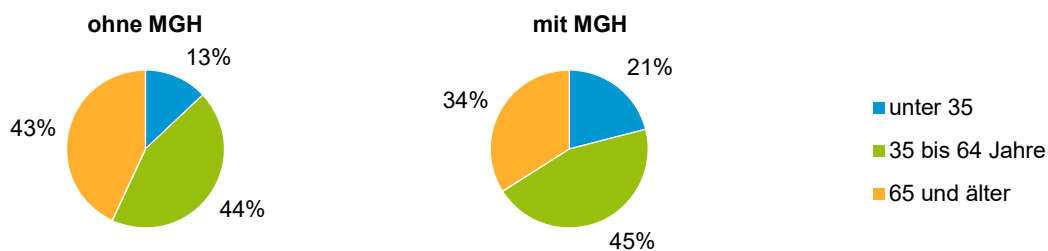


Einwohner in Mehrpersonenhaushalten 2020 nach MGH und Zahl der Kinder im Haushalt

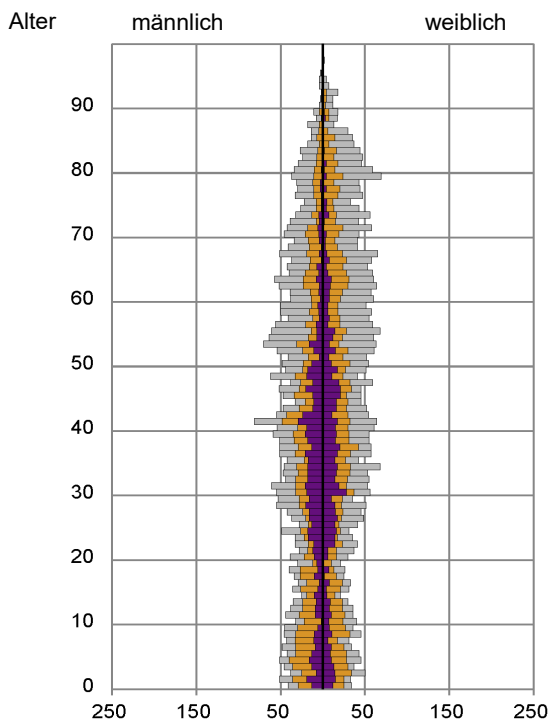


Statistischer Bezirk: 54 Reichelsdorf

Einpersonenhaushalte 2020 nach Migrationshintergrund (MGH) und Alter



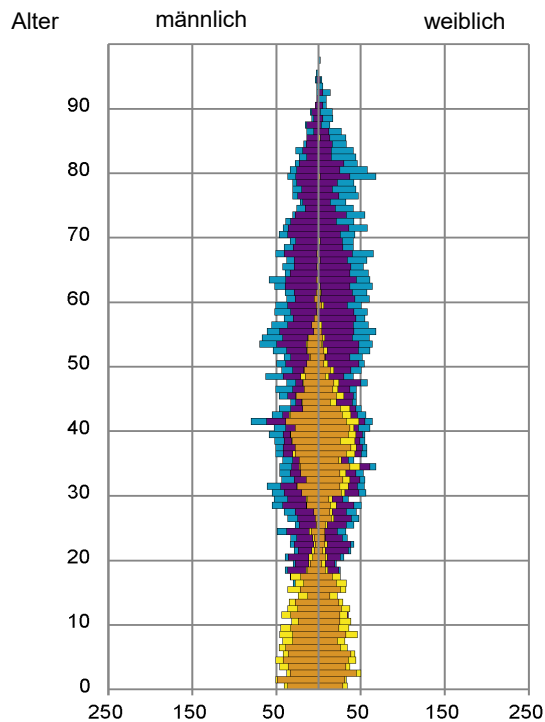
Bevölkerung am Ort der Hauptwohnung 2020 nach Migrationshintergrund



- Deutsche ohne MGH
- Deutsche mit MGH
- Ausländer

Quelle: Einwohnermelderegister, MigraPro
Amt für Stadtforschung und Statistik für Nürnberg und Fürth

Bevölkerung in Privathaushalten 2020 nach Haushaltstypen



- Paar/Ehepaar mit Kind(ern)
- Alleinerziehende
- Haushalt ohne Kind(er)
- Einpersonenhaushalt

Quelle: Einwohnermelderegister, HHGEN
Amt für Stadtforschung und Statistik für Nürnberg und Fürth

Impressum

Herausgeberin:
Stadt Nürnberg
Amt für Stadtforschung und Statistik
für Nürnberg und Fürth
Unschlittplatz 7a
90403 Nürnberg