

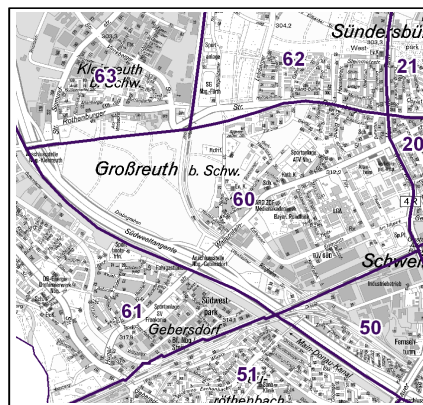
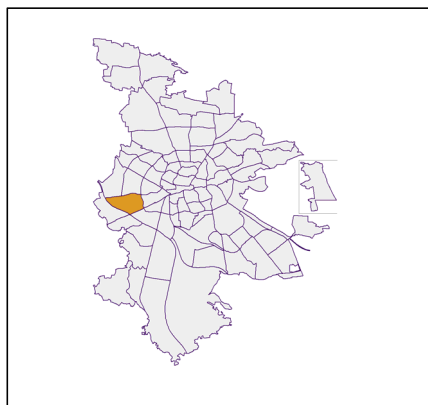
## Datenblatt Migrationshintergrund Nürnberg Statistischer Bezirk: 60 Großreuth bei Schweinau

### Bevölkerung mit Hauptwohnsitz in Nürnberg nach dem Migrationshintergrund (MGH)

	Insgesamt	Deutsche ohne MGH	Menschen mit MGH		
			Deutsche mit MGH	Ausländer	Insgesamt
<b>2016</b>	<b>6 136</b>	<b>3 122</b>	<b>1 896</b>	<b>1 118</b>	<b>3 014</b>
<b>2017</b>	<b>6 359</b>	<b>3 175</b>	<b>2 000</b>	<b>1 184</b>	<b>3 184</b>
<b>2018</b>	<b>6 567</b>	<b>3 195</b>	<b>2 025</b>	<b>1 347</b>	<b>3 372</b>
<b>2019</b>	<b>6 567</b>	<b>3 173</b>	<b>2 072</b>	<b>1 322</b>	<b>3 394</b>
<b>2020</b>	<b>6 557</b>	<b>3 135</b>	<b>2 073</b>	<b>1 349</b>	<b>3 422</b>
davon ...					
<b><u>nach Geschlecht</u></b>					
Männer	3 225	1 506	1 032	687	1 719
Frauen	3 332	1 629	1 041	662	1 703
<b><u>nach Altersgruppen</u></b>					
unter 3	183	62	92	29	121
3 bis unter 6	205	50	117	38	155
6 bis unter 10	225	59	138	28	166
10 bis unter 15	287	73	171	43	214
15 bis unter 18	168	49	94	25	119
18 bis unter 25	392	165	126	101	227
25 bis unter 45	1 786	761	498	527	1 025
45 bis unter 65	1 882	958	541	383	924
65 bis unter 80	951	598	204	149	353
80 u.m.	478	360	92	26	118
<b><u>nach Familienstand</u></b>					
ledig	2 569	1 167	958	444	1 402
verheiratet	3 023	1 332	935	756	1 691
verwitwet	481	347	80	54	134
geschieden	484	289	100	95	195
<b><u>nach Religionszugehörigkeit</u></b>					
evangelisch	1 544	1 141	379	24	403
katholisch	1 567	847	510	210	720
sonstige oder keine	3 446	1 147	1 184	1 115	2 299
<b><u>nach dem Bezugsland<sup>1</sup></u></b>					
Europa (o. Deutschland)			1 462	1 056	2 518
dar. Türkei			256	222	478
Rumänien			357	182	539
Polen			186	60	246
ehem. Jugoslawien			91	142	233
Russland			218	47	265
Griechenland			58	96	154
Italien			62	84	146
Tschechien			46	10	56
Ukraine			67	48	115
Afrika			39	49	88
Asien			437	216	653
dar. Kasachstan			200	9	209
Irak			73	51	124
Amerika, Australien, sonst.			135	28	163

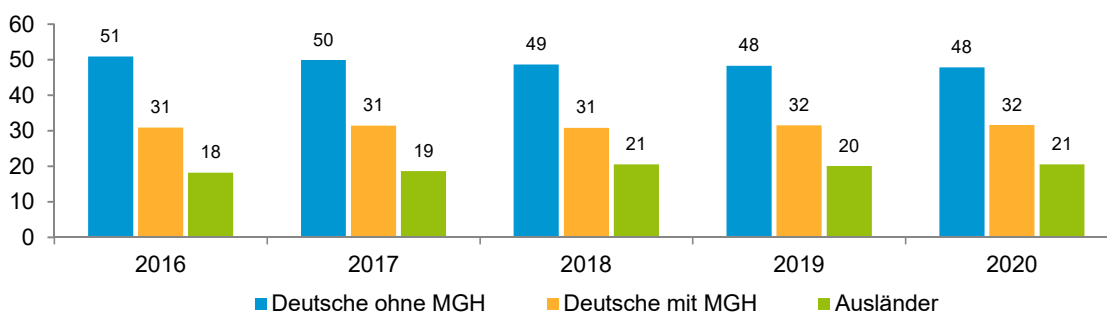
<sup>1</sup> Bezugsland ist bei Ausländern deren Staatsangehörigkeit, bei Deutschen mit Migrationshintergrund die zweite Staatsangehörigkeit oder das Geburtsland

## Statistischer Bezirk: 60 Großreuth bei Schweinau

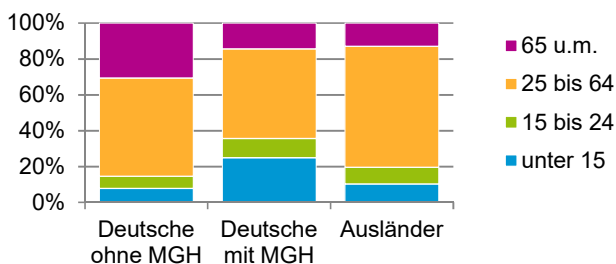


### Einwohner nach Migrationshintergrund (MGH) 2016 - 2020

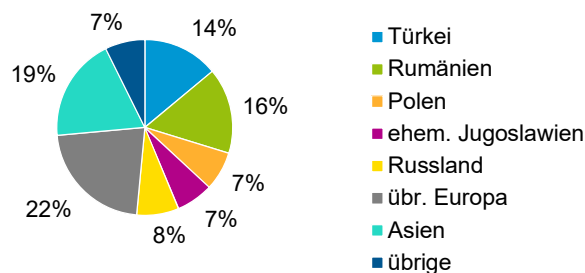
Anteil an der Gesamtbevölkerung in %



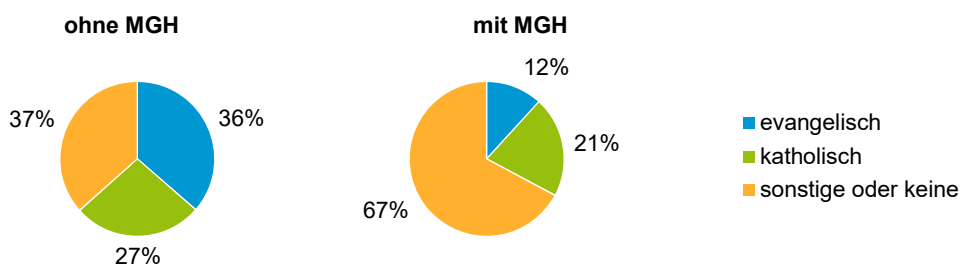
### Einwohner 2020 nach MGH und Altersgruppen



### Menschen mit MGH 2020 nach dem Bezugsland



### Einwohner 2020 nach MGH und Religionszugehörigkeit

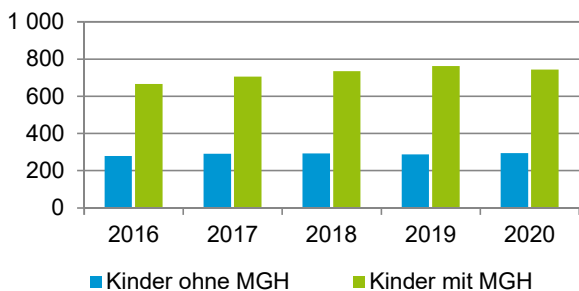


## Statistischer Bezirk: 60 Großreuth bei Schweinau

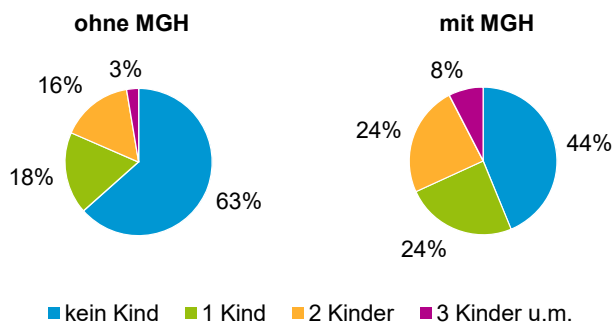
### Privathaushalte und Personen in Privathaushalten nach dem Migrationshintergrund (MGH)

	Privathaushalte	Personen in Privathaushalten			
		Insgesamt	darunter Kinder unter 18 J.	darunter Personen mit MGH	darunter Kinder unter 18 J. mit MGH
<b>2016</b>	<b>2 863</b>	<b>5 804</b>	<b>947</b>	<b>2 857</b>	<b>667</b>
<b>2017</b>	<b>2 994</b>	<b>6 068</b>	<b>997</b>	<b>3 050</b>	<b>706</b>
<b>2018</b>	<b>3 029</b>	<b>6 201</b>	<b>1 029</b>	<b>3 159</b>	<b>736</b>
<b>2019</b>	<b>3 025</b>	<b>6 233</b>	<b>1 052</b>	<b>3 205</b>	<b>764</b>
<b>2020</b>	<b>3 046</b>	<b>6 250</b>	<b>1 040</b>	<b>3 256</b>	<b>745</b>
davon ...					
<b>Einpersonenhaushalte nach dem Alter</b>	<b>1 261</b>	<b>1 261</b>	<b>-</b>	<b>414</b>	<b>-</b>
unter 18 Jahre	1	1	-	1	-
18 bis 34 Jahre	279	279	-	102	-
35 bis 64 Jahre	541	541	-	196	-
65 Jahre und älter	440	440	-	115	-
<b>Mehrpersonenhaushalte nach der Zahl der Personen im Haushalt</b>	<b>1 785</b>	<b>4 989</b>	<b>1 040</b>	<b>2 842</b>	<b>745</b>
2 Personen	916	1 832	57	746	32
3 Personen	440	1 320	280	815	182
4 u.m. Personen	429	1 837	703	1 281	531
<b>nach dem Haushaltstyp</b>					
Haushalte ohne Kinder	1 011	2 355	-	1 120	-
Haushalte mit Kindern	660	2 381	1 040	1 597	745
darunter allein Erziehende	113	296	163	148	81
sonstige MPH	114	253	-	125	-
<b>nach der Zahl der Kinder im Haushalt</b>					
1 Kind	350	1 079	350	692	243
2 Kinder	260	1 031	520	690	366
3 u.m. Kinder	50	271	170	215	136

Kinder unter 18 Jahre nach MGH 2016 - 2020

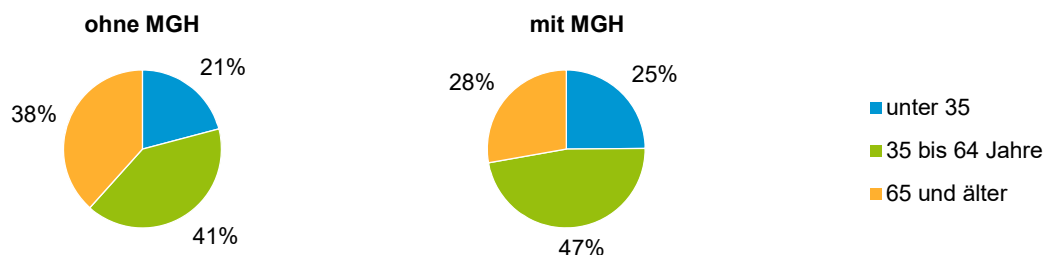


Einwohner in Mehrpersonenhaushalten 2020 nach MGH und Zahl der Kinder im Haushalt

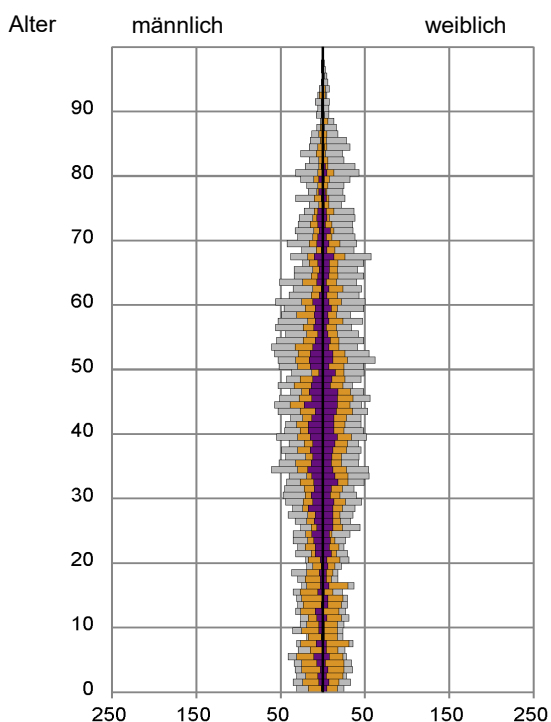


## Statistischer Bezirk: 60 Großreuth bei Schweinau

### Einpersonenhaushalte 2020 nach Migrationshintergrund (MGH) und Alter



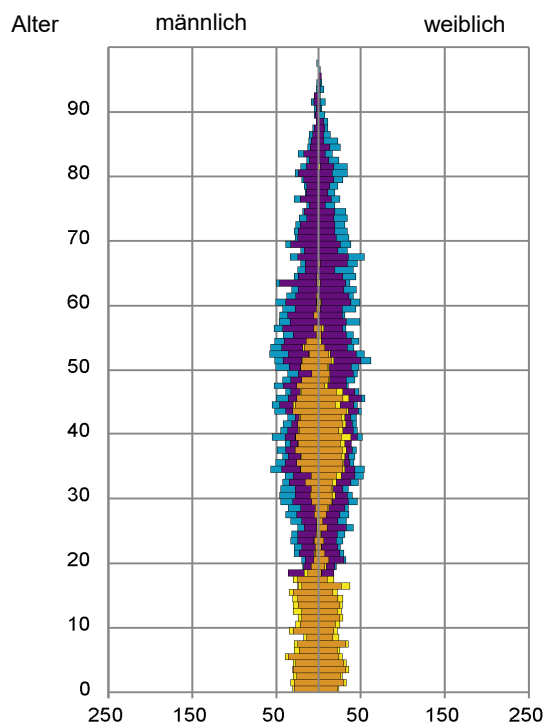
### Bevölkerung am Ort der Hauptwohnung 2020 nach Migrationshintergrund



- Deutsche ohne MGH
- Deutsche mit MGH
- Ausländer

Quelle: Einwohnermelderegister, MigraPro  
Amt für Stadtforschung und Statistik für Nürnberg und Fürth

### Bevölkerung in Privathaushalten 2020 nach Haushaltstypen



- Paar/Ehepaar mit Kind(ern)
- Alleinerziehende
- Haushalt ohne Kind(er)
- Einpersonenhaushalt

Quelle: Einwohnermelderegister, HHGEN  
Amt für Stadtforschung und Statistik für Nürnberg und Fürth

#### Impressum

Herausgeberin:  
Stadt Nürnberg  
Amt für Stadtforschung und Statistik  
für Nürnberg und Fürth  
Unschlittplatz 7a  
90403 Nürnberg