

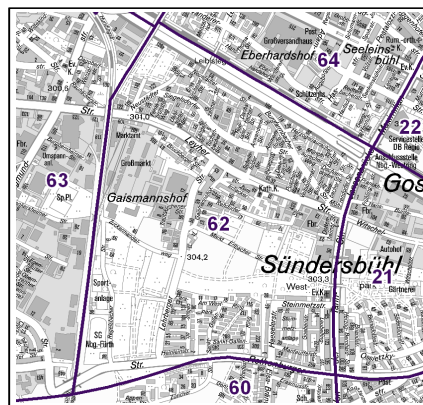
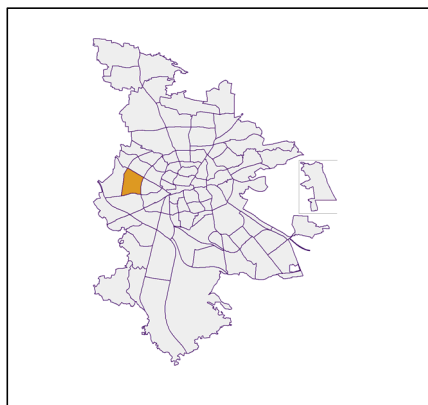
## Datenblatt Migrationshintergrund Nürnberg Statistischer Bezirk: 62 Gaismannshof

### Bevölkerung mit Hauptwohnsitz in Nürnberg nach dem Migrationshintergrund (MGH)

	Insgesamt	Deutsche ohne MGH	Menschen mit MGH		
			Deutsche mit MGH	Ausländer	Insgesamt
<b>2016</b>	<b>5 955</b>	<b>3 164</b>	<b>1 676</b>	<b>1 115</b>	<b>2 791</b>
<b>2017</b>	<b>5 920</b>	<b>3 149</b>	<b>1 741</b>	<b>1 030</b>	<b>2 771</b>
<b>2018</b>	<b>5 852</b>	<b>3 093</b>	<b>1 755</b>	<b>1 004</b>	<b>2 759</b>
<b>2019</b>	<b>5 884</b>	<b>3 074</b>	<b>1 786</b>	<b>1 024</b>	<b>2 810</b>
<b>2020</b>	<b>5 895</b>	<b>3 065</b>	<b>1 783</b>	<b>1 047</b>	<b>2 830</b>
davon ...					
<b><u>nach Geschlecht</u></b>					
Männer	2 925	1 477	903	545	1 448
Frauen	2 970	1 588	880	502	1 382
<b><u>nach Altersgruppen</u></b>					
unter 3	159	73	72	14	86
3 bis unter 6	185	71	100	14	114
6 bis unter 10	205	77	110	18	128
10 bis unter 15	306	119	162	25	187
15 bis unter 18	224	82	122	20	142
18 bis unter 25	499	236	179	84	263
25 bis unter 45	1 330	605	365	360	725
45 bis unter 65	1 786	968	462	356	818
65 bis unter 80	804	545	132	127	259
80 u.m.	397	289	79	29	108
<b><u>nach Familienstand</u></b>					
ledig	2 315	1 108	895	312	1 207
verheiratet	2 872	1 498	757	617	1 374
verwitwet	356	246	61	49	110
geschieden	352	213	70	69	139
<b><u>nach Religionszugehörigkeit</u></b>					
evangelisch	1 503	1 229	256	18	274
katholisch	1 386	824	374	188	562
sonstige oder keine	3 006	1 012	1 153	841	1 994
<b><u>nach dem Bezugsland<sup>1</sup></u></b>					
Europa (o. Deutschland)			1 261	875	2 136
dar. Türkei			329	268	597
Rumänien			350	102	452
Polen			109	55	164
ehem. Jugoslawien			108	184	292
Russland			84	22	106
Griechenland			65	84	149
Italien			53	53	106
Tschechien			43	5	48
Ukraine			25	12	37
Afrika			40	23	63
Asien			291	133	424
dar. Kasachstan			80	3	83
Irak			82	29	111
Amerika, Australien, sonst.			191	16	207

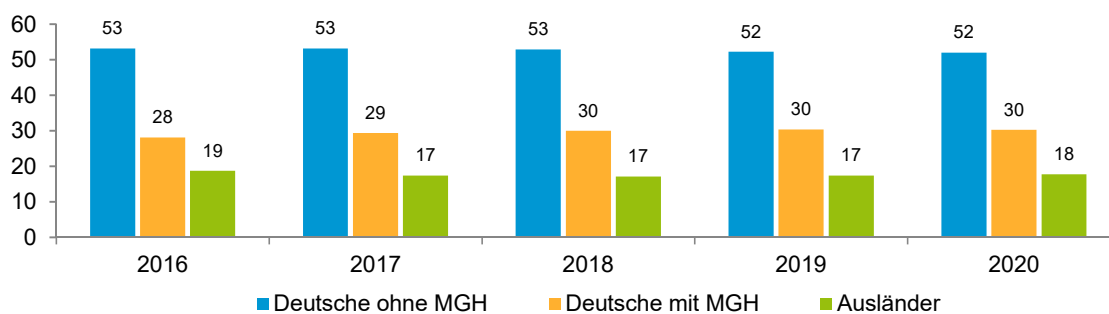
<sup>1</sup> Bezugsland ist bei Ausländern deren Staatsangehörigkeit, bei Deutschen mit Migrationshintergrund die zweite Staatsangehörigkeit oder das Geburtsland

## Statistischer Bezirk: 62 Gaismannshof

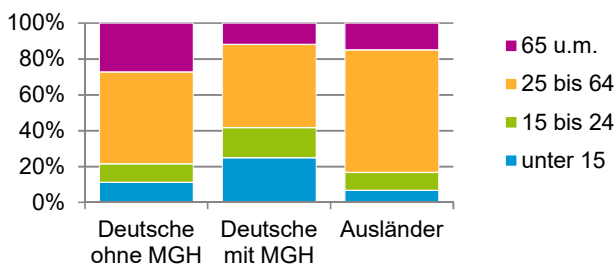


### Einwohner nach Migrationshintergrund (MGH) 2016 - 2020

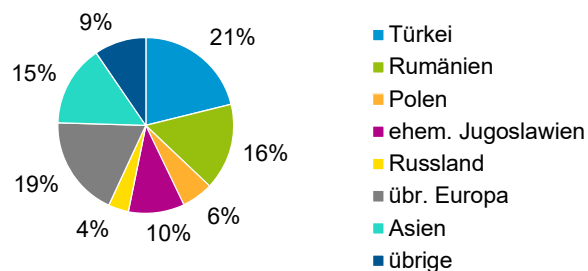
Anteil an der Gesamtbevölkerung in %



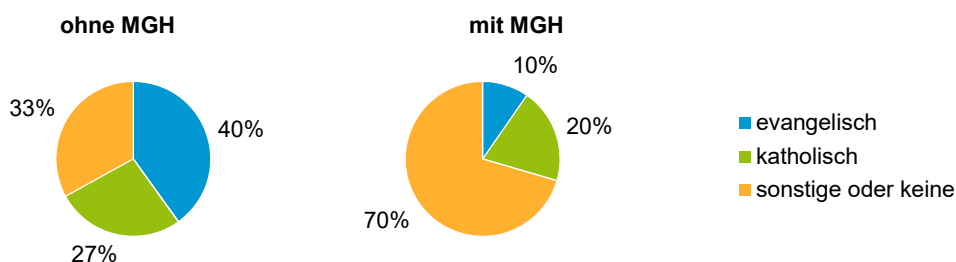
### Einwohner 2020 nach MGH und Altersgruppen



### Menschen mit MGH 2020 nach dem Bezugsland



### Einwohner 2020 nach MGH und Religionszugehörigkeit

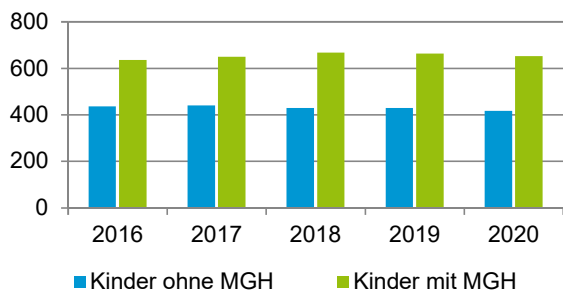


## Statistischer Bezirk: 62 Gaismannshof

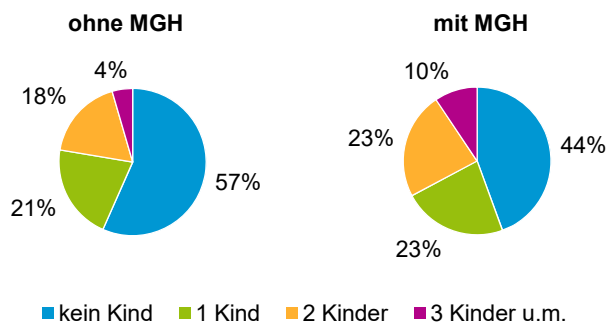
### Privathaushalte und Personen in Privathaushalten nach dem Migrationshintergrund (MGH)

	Privathaushalte	Personen in Privathaushalten			
		Insgesamt	darunter Kinder unter 18 J.	darunter Personen mit MGH	darunter Kinder unter 18 J. mit MGH
<b>2016</b>	<b>2 619</b>	<b>5 896</b>	<b>1 074</b>	<b>2 698</b>	<b>637</b>
<b>2017</b>	<b>2 604</b>	<b>5 907</b>	<b>1 091</b>	<b>2 732</b>	<b>650</b>
<b>2018</b>	<b>2 561</b>	<b>5 873</b>	<b>1 099</b>	<b>2 758</b>	<b>668</b>
<b>2019</b>	<b>2 574</b>	<b>5 904</b>	<b>1 096</b>	<b>2 812</b>	<b>665</b>
<b>2020</b>	<b>2 593</b>	<b>5 915</b>	<b>1 071</b>	<b>2 835</b>	<b>653</b>
davon ...					
<b>Einpersonenhaushalte</b>	<b>861</b>	<b>861</b>	<b>-</b>	<b>286</b>	<b>-</b>
<b><u>nach dem Alter</u></b>					
unter 18 Jahre	-	-	-	-	-
18 bis 34 Jahre	195	195	-	91	-
35 bis 64 Jahre	328	328	-	112	-
65 Jahre und älter	338	338	-	83	-
<b>Mehrpersonenhaushalte</b>	<b>1 732</b>	<b>5 054</b>	<b>1 071</b>	<b>2 549</b>	<b>653</b>
<b><u>nach der Zahl der Personen im Haushalt</u></b>					
2 Personen	812	1 624	49	604	23
3 Personen	430	1 290	233	629	120
4 u.m. Personen	490	2 140	789	1 316	510
<b><u>nach dem Haushaltstyp</u></b>					
Haushalte ohne Kinder	932	2 251	-	1 017	-
Haushalte mit Kindern	664	2 504	1 071	1 417	653
darunter allein Erziehende	102	273	136	133	68
sonstige MPH	136	299	-	115	-
<b><u>nach der Zahl der Kinder im Haushalt</u></b>					
1 Kind	340	1 108	340	581	187
2 Kinder	257	1 044	514	596	313
3 u.m. Kinder	67	352	217	240	153

Kinder unter 18 Jahre nach MGH 2016 - 2020

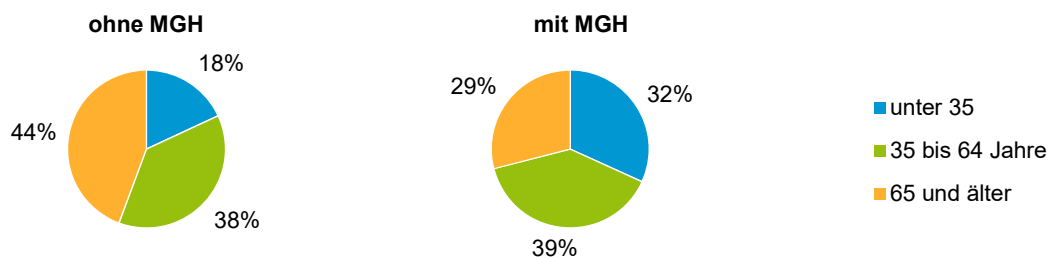


Einwohner in Mehrpersonenhaushalten 2020 nach MGH und Zahl der Kinder im Haushalt

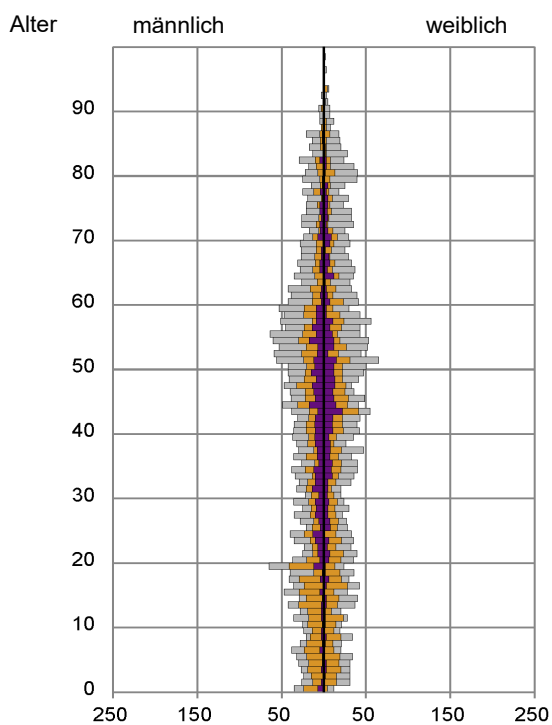


## Statistischer Bezirk: 62 Gaismannshof

### Einpersonenhaushalte 2020 nach Migrationshintergrund (MGH) und Alter



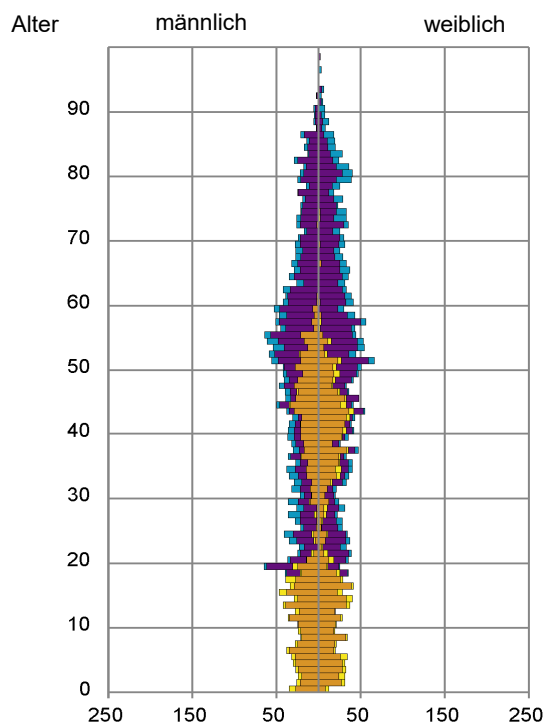
### Bevölkerung am Ort der Hauptwohnung 2020 nach Migrationshintergrund



- Deutsche ohne MGH
- Deutsche mit MGH
- Ausländer

Quelle: Einwohnermelderegister, MigraPro  
Amt für Stadtforschung und Statistik für Nürnberg und Fürth

### Bevölkerung in Privathaushalten 2020 nach Haushaltstypen



- Paar/Ehepaar mit Kind(ern)
- Alleinerziehende
- Haushalt ohne Kind(er)
- Einpersonenhaushalt

Quelle: Einwohnermelderegister, HHGEN  
Amt für Stadtforschung und Statistik für Nürnberg und Fürth

#### Impressum

Herausgeberin:  
Stadt Nürnberg  
Amt für Stadtforschung und Statistik  
für Nürnberg und Fürth  
Unschlittplatz 7a  
90403 Nürnberg