

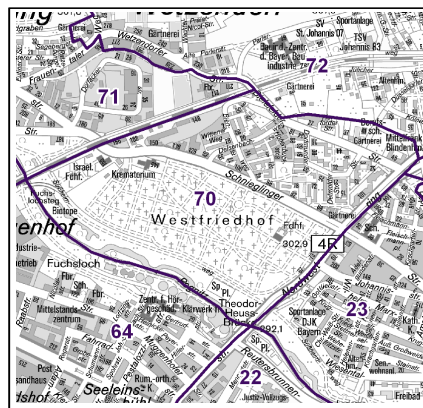
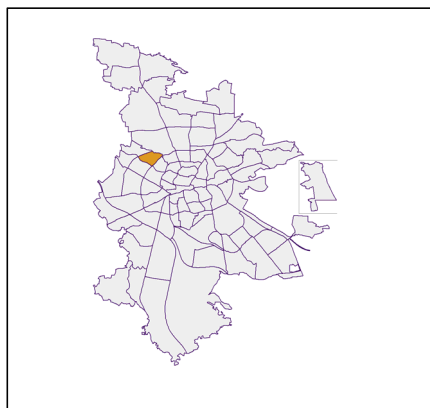
## Datenblatt Migrationshintergrund Nürnberg Statistischer Bezirk: 70 Westfriedhof

### Bevölkerung mit Hauptwohnsitz in Nürnberg nach dem Migrationshintergrund (MGH)

	Insgesamt	Deutsche ohne MGH	Menschen mit MGH		
			Deutsche mit MGH	Ausländer	Insgesamt
<b>2016</b>	<b>3 302</b>	<b>2 135</b>	<b>714</b>	<b>453</b>	<b>1 167</b>
<b>2017</b>	<b>3 339</b>	<b>2 150</b>	<b>708</b>	<b>481</b>	<b>1 189</b>
<b>2018</b>	<b>3 356</b>	<b>2 114</b>	<b>734</b>	<b>508</b>	<b>1 242</b>
<b>2019</b>	<b>3 257</b>	<b>2 074</b>	<b>738</b>	<b>445</b>	<b>1 183</b>
<b>2020</b>	<b>3 223</b>	<b>2 035</b>	<b>749</b>	<b>439</b>	<b>1 188</b>
davon ...					
<b><u>nach Geschlecht</u></b>					
Männer	1 522	961	332	229	561
Frauen	1 701	1 074	417	210	627
<b><u>nach Altersgruppen</u></b>					
unter 3	84	35	42	7	49
3 bis unter 6	98	38	46	14	60
6 bis unter 10	126	60	58	8	66
10 bis unter 15	126	52	62	12	74
15 bis unter 18	58	21	31	6	37
18 bis unter 25	161	102	37	22	59
25 bis unter 45	892	511	182	199	381
45 bis unter 65	940	666	159	115	274
65 bis unter 80	501	369	85	47	132
80 u.m.	237	181	47	9	56
<b><u>nach Familienstand</u></b>					
ledig	1 268	771	352	145	497
verheiratet	1 457	886	322	249	571
verwitwet	220	166	36	18	54
geschieden	278	212	39	27	66
<b><u>nach Religionszugehörigkeit</u></b>					
evangelisch	826	703	116	7	123
katholisch	720	471	175	74	249
sonstige oder keine	1 677	861	458	358	816
<b><u>nach dem Bezugsland<sup>1</sup></u></b>					
Europa (o. Deutschland)			573	351	924
dar. Türkei			85	47	132
Rumänien			95	50	145
Polen			117	11	128
ehem. Jugoslawien			41	71	112
Russland			80	19	99
Griechenland			19	36	55
Italien			12	30	42
Tschechien			33	6	39
Ukraine			32	19	51
Afrika			23	16	39
Asien			100	32	132
dar. Kasachstan			51	-	51
Irak			13	5	18
Amerika, Australien, sonst.			53	40	93

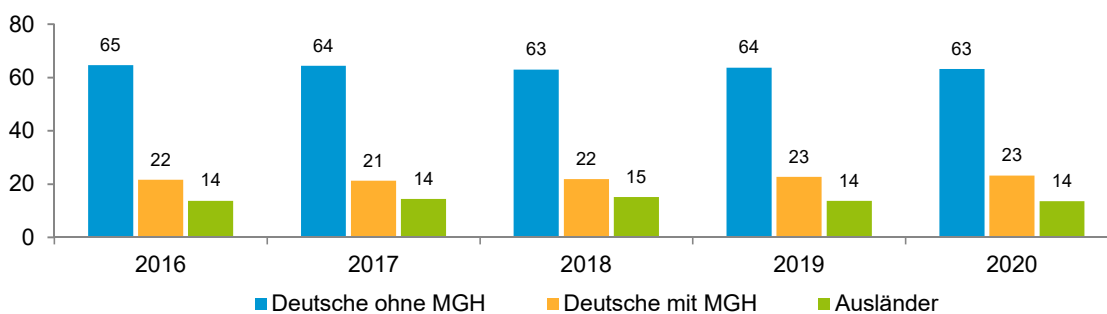
<sup>1</sup> Bezugsland ist bei Ausländern deren Staatsangehörigkeit, bei Deutschen mit Migrationshintergrund die zweite Staatsangehörigkeit oder das Geburtsland

## Statistischer Bezirk: 70 Westfriedhof

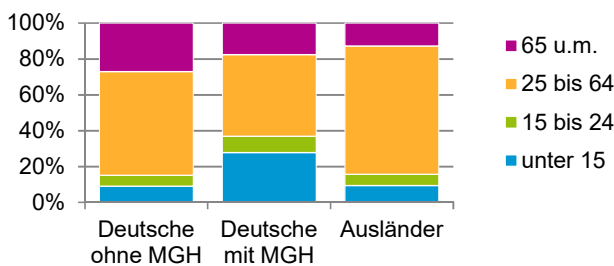


### Einwohner nach Migrationshintergrund (MGH) 2016 - 2020

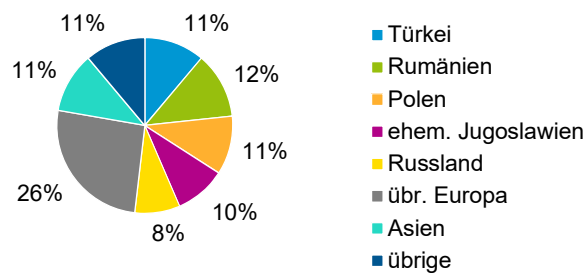
Anteil an der Gesamtbevölkerung in %



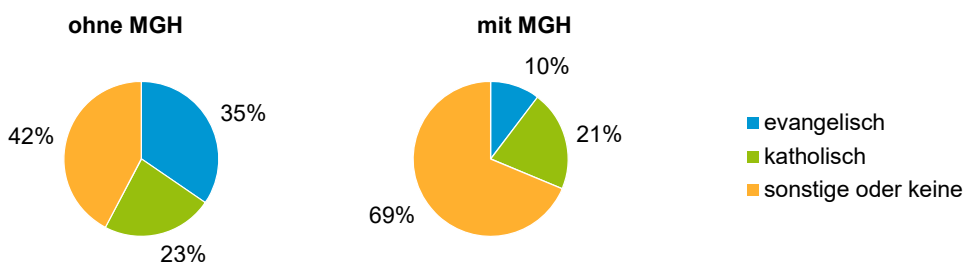
### Einwohner 2020 nach MGH und Altersgruppen



### Menschen mit MGH 2020 nach dem Bezugsland



### Einwohner 2020 nach MGH und Religionszugehörigkeit

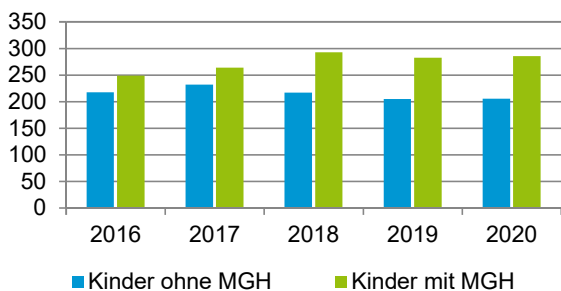


## Statistischer Bezirk: 70 Westfriedhof

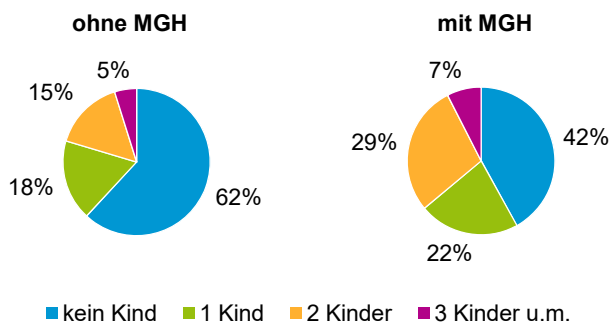
### Privathaushalte und Personen in Privathaushalten nach dem Migrationshintergrund (MGH)

	Privathaushalte	Personen in Privathaushalten			
		Insgesamt	darunter Kinder unter 18 J.	darunter Personen mit MGH	darunter Kinder unter 18 J. mit MGH
<b>2016</b>	<b>1 663</b>	<b>3 164</b>	<b>467</b>	<b>1 094</b>	<b>249</b>
<b>2017</b>	<b>1 658</b>	<b>3 190</b>	<b>496</b>	<b>1 113</b>	<b>264</b>
<b>2018</b>	<b>1 670</b>	<b>3 218</b>	<b>510</b>	<b>1 168</b>	<b>293</b>
<b>2019</b>	<b>1 672</b>	<b>3 186</b>	<b>488</b>	<b>1 163</b>	<b>283</b>
<b>2020</b>	<b>1 655</b>	<b>3 154</b>	<b>492</b>	<b>1 168</b>	<b>286</b>
davon ...					
<b>Einpersonenhaushalte</b>	<b>772</b>	<b>772</b>	<b>-</b>	<b>167</b>	<b>-</b>
<b><u>nach dem Alter</u></b>					
unter 18 Jahre	1	1	-	-	-
18 bis 34 Jahre	156	156	-	48	-
35 bis 64 Jahre	392	392	-	79	-
65 Jahre und älter	223	223	-	40	-
<b>Mehrpersonenhaushalte</b>	<b>883</b>	<b>2 382</b>	<b>492</b>	<b>1 001</b>	<b>286</b>
<b><u>nach der Zahl der Personen im Haushalt</u></b>					
2 Personen	498	996	22	302	9
3 Personen	199	597	135	256	70
4 u.m. Personen	186	789	335	443	207
<b><u>nach dem Haushaltstyp</u></b>					
Haushalte ohne Kinder	516	1 150	-	379	-
Haushalte mit Kindern	307	1 107	492	581	286
darunter allein Erziehende	46	121	68	55	30
sonstige MPH	60	125	-	41	-
<b><u>nach der Zahl der Kinder im Haushalt</u></b>					
1 Kind	152	465	152	220	78
2 Kinder	127	500	254	286	159
3 u.m. Kinder	28	142	86	75	49

Kinder unter 18 Jahre nach MGH 2016 - 2020

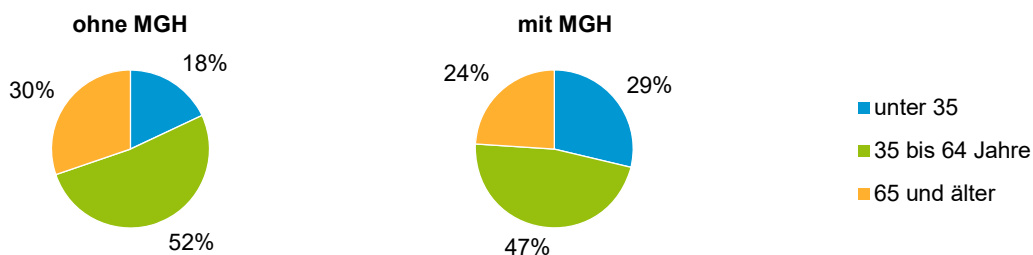


Einwohner in Mehrpersonenhaushalten 2020 nach MGH und Zahl der Kinder im Haushalt

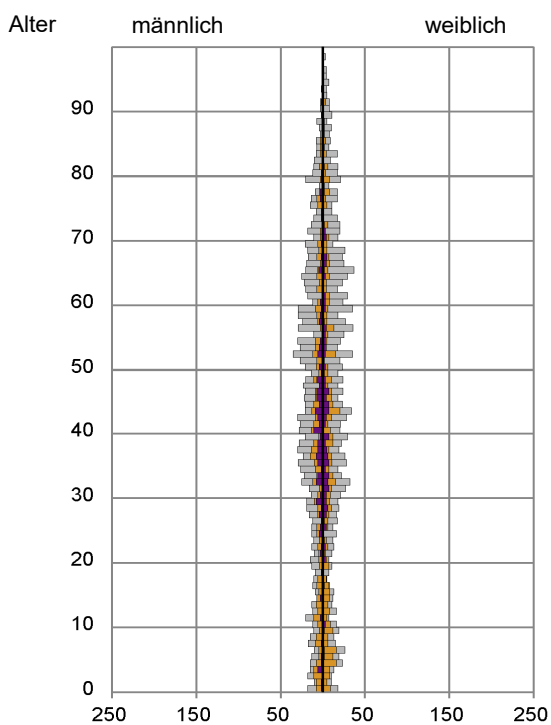


## Statistischer Bezirk: 70 Westfriedhof

### Einpersonenhaushalte 2020 nach Migrationshintergrund (MGH) und Alter



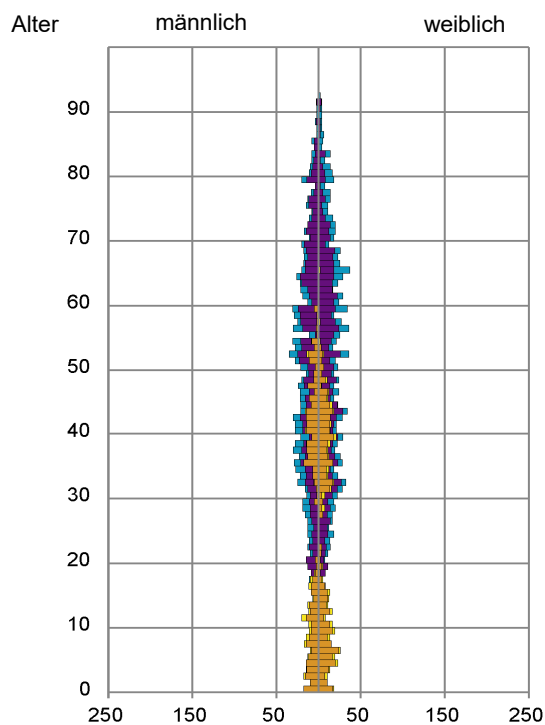
### Bevölkerung am Ort der Hauptwohnung 2020 nach Migrationshintergrund



- Deutsche ohne MGH
- Deutsche mit MGH
- Ausländer

Quelle: Einwohnermelderegister, MigraPro  
Amt für Stadtforschung und Statistik für Nürnberg und Fürth

### Bevölkerung in Privathaushalten 2020 nach Haushaltstypen



- Paar/Ehepaar mit Kind(ern)
- Alleinerziehende
- Haushalt ohne Kind(er)
- Einpersonenhaushalt

Quelle: Einwohnermelderegister, HHGEN  
Amt für Stadtforschung und Statistik für Nürnberg und Fürth

#### Impressum

Herausgeberin:  
Stadt Nürnberg  
Amt für Stadtforschung und Statistik  
für Nürnberg und Fürth  
Unschlittplatz 7a  
90403 Nürnberg