

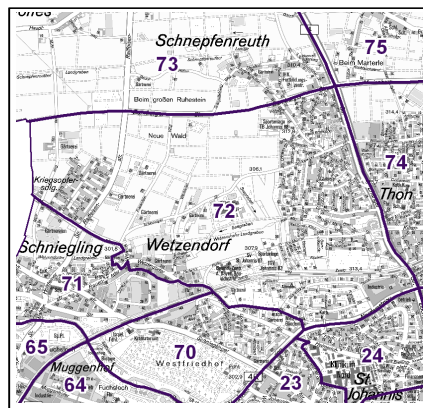
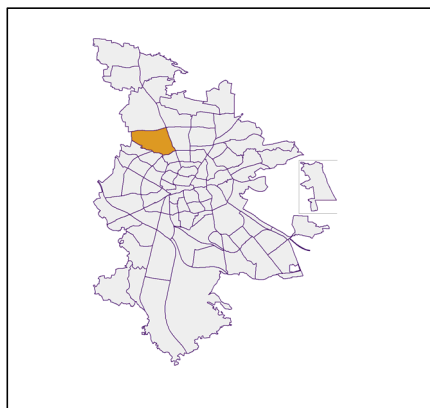
Datenblatt Migrationshintergrund Nürnberg Statistischer Bezirk: 72 Wetzendorf

Bevölkerung mit Hauptwohnsitz in Nürnberg nach dem Migrationshintergrund (MGH)

	Insgesamt	Deutsche ohne MGH	Menschen mit MGH		
			Deutsche mit MGH	Ausländer	Insgesamt
2016	8 790	6 104	1 787	899	2 686
2017	8 905	6 112	1 807	986	2 793
2018	8 983	6 110	1 836	1 037	2 873
2019	9 077	6 106	1 878	1 093	2 971
2020	9 085	6 016	1 958	1 111	3 069
davon ...					
<u>nach Geschlecht</u>					
Männer	4 440	2 955	944	541	1 485
Frauen	4 645	3 061	1 014	570	1 584
<u>nach Altersgruppen</u>					
unter 3	253	118	107	28	135
3 bis unter 6	274	134	115	25	140
6 bis unter 10	346	162	151	33	184
10 bis unter 15	376	174	176	26	202
15 bis unter 18	195	110	72	13	85
18 bis unter 25	471	313	99	59	158
25 bis unter 45	2 323	1 410	422	491	913
45 bis unter 65	2 782	2 004	477	301	778
65 bis unter 80	1 495	1 149	241	105	346
80 u.m.	570	442	98	30	128
<u>nach Familienstand</u>					
ledig	3 506	2 243	894	369	1 263
verheiratet	4 416	2 924	849	643	1 492
verwitwet	512	377	103	32	135
geschieden	651	472	112	67	179
<u>nach Religionszugehörigkeit</u>					
evangelisch	2 639	2 234	374	31	405
katholisch	1 984	1 360	446	178	624
sonstige oder keine	4 462	2 422	1 138	902	2 040
<u>nach dem Bezugsland¹</u>					
Europa (o. Deutschland)			1 296	869	2 165
dar. Türkei			99	94	193
Rumänien			202	136	338
Polen			222	68	290
ehem. Jugoslawien			105	158	263
Russland			210	50	260
Griechenland			51	74	125
Italien			38	55	93
Tschechien			93	25	118
Ukraine			76	41	117
Afrika			61	15	76
Asien			428	190	618
dar. Kasachstan			144	4	148
Irak			44	12	56
Amerika, Australien, sonst.			173	37	210

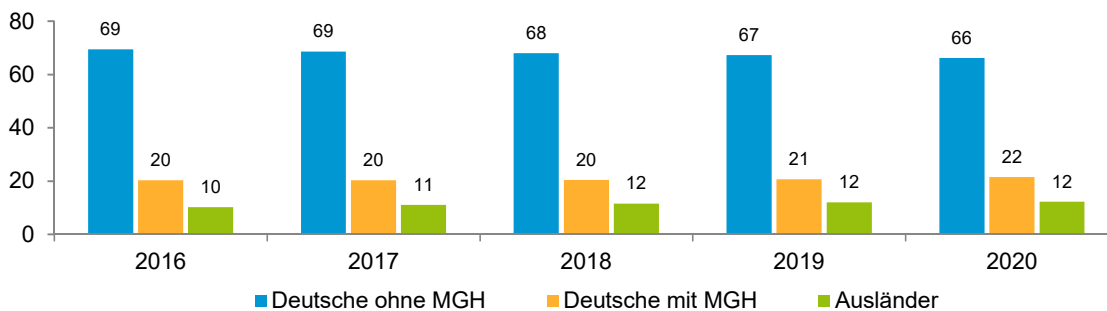
¹ Bezugsland ist bei Ausländern deren Staatsangehörigkeit, bei Deutschen mit Migrationshintergrund die zweite Staatsangehörigkeit oder das Geburtsland

Statistischer Bezirk: 72 Wetzendorf

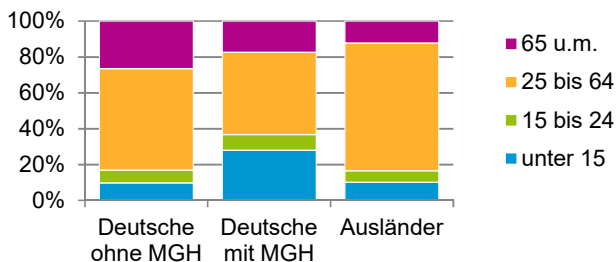


Einwohner nach Migrationshintergrund (MGH) 2016 - 2020

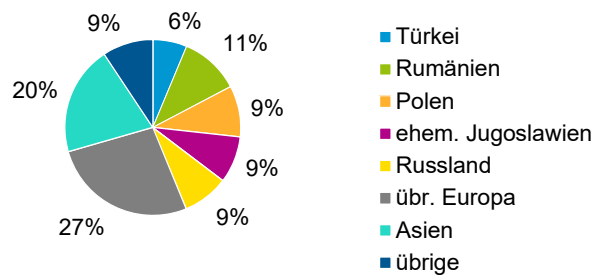
Anteil an der Gesamtbevölkerung in %



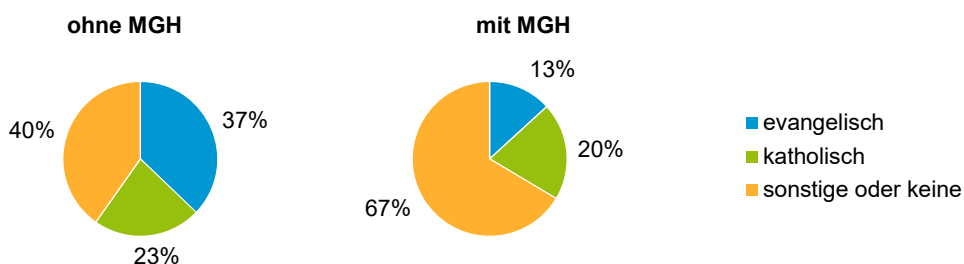
Einwohner 2020 nach MGH und Altersgruppen



Menschen mit MGH 2020 nach dem Bezugsland



Einwohner 2020 nach MGH und Religionszugehörigkeit

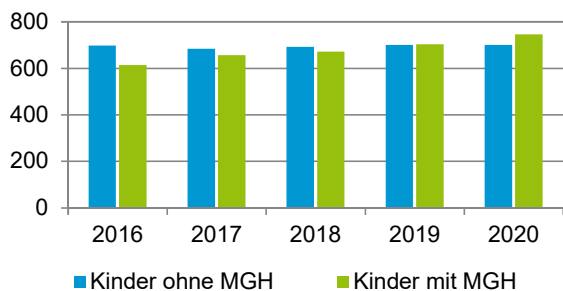


Statistischer Bezirk: 72 Wetzendorf

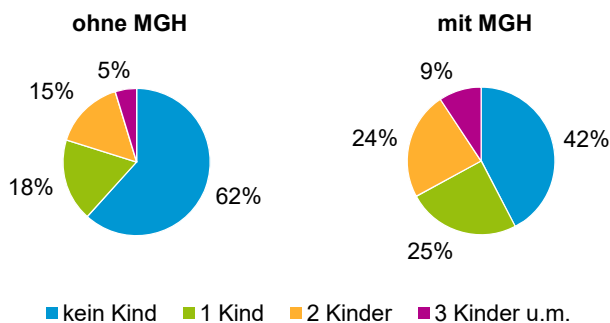
Privathaushalte und Personen in Privathaushalten nach dem Migrationshintergrund (MGH)

	Privathaushalte	Personen in Privathaushalten			
		Insgesamt	darunter Kinder unter 18 J.	darunter Personen mit MGH	darunter Kinder unter 18 J. mit MGH
2016	4 403	8 865	1 314	2 697	615
2017	4 486	8 983	1 342	2 806	657
2018	4 546	9 058	1 366	2 888	672
2019	4 576	9 160	1 406	2 986	705
2020	4 570	9 170	1 449	3 083	747
davon ...					
Einpersonenhaushalte nach dem Alter	1 879	1 879	-	457	-
unter 18 Jahre	2	2	-	1	-
18 bis 34 Jahre	315	315	-	101	-
35 bis 64 Jahre	931	931	-	231	-
65 Jahre und älter	631	631	-	124	-
Mehrpersonenhaushalte nach der Zahl der Personen im Haushalt	2 691	7 291	1 449	2 626	747
2 Personen	1 500	3 000	83	825	34
3 Personen	639	1 917	389	733	192
4 u.m. Personen	552	2 374	977	1 068	521
nach dem Haushaltstyp					
Haushalte ohne Kinder	1 582	3 571	-	973	-
Haushalte mit Kindern	919	3 300	1 449	1 514	747
darunter allein Erziehende	137	337	176	132	75
sonstige MPH	190	420	-	139	-
nach der Zahl der Kinder im Haushalt					
1 Kind	493	1 495	493	649	243
2 Kinder	337	1 341	674	620	340
3 u.m. Kinder	89	464	282	245	164

Kinder unter 18 Jahre nach MGH 2016 - 2020

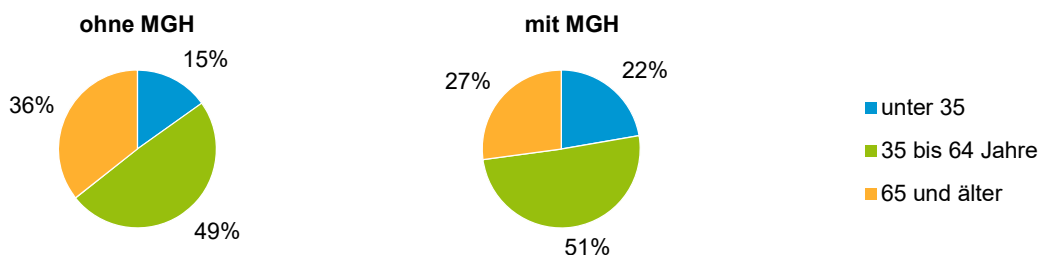


Einwohner in Mehrpersonenhaushalten 2020 nach MGH und Zahl der Kinder im Haushalt

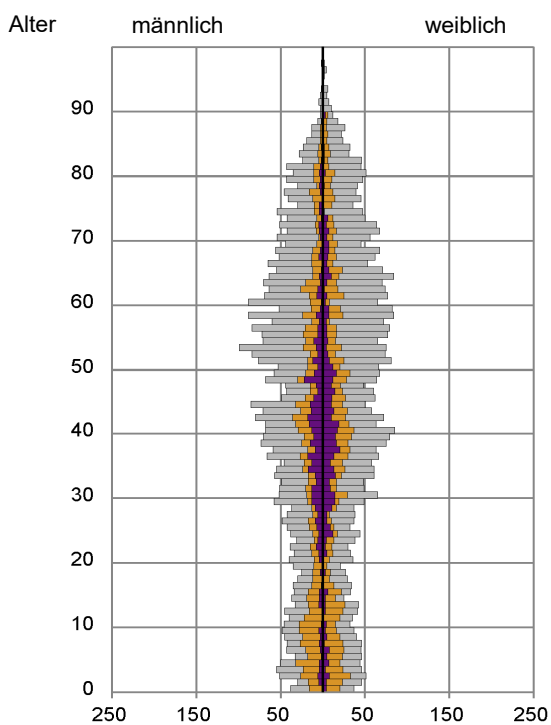


Statistischer Bezirk: 72 Wetzendorf

Einpersonenhaushalte 2020 nach Migrationshintergrund (MGH) und Alter



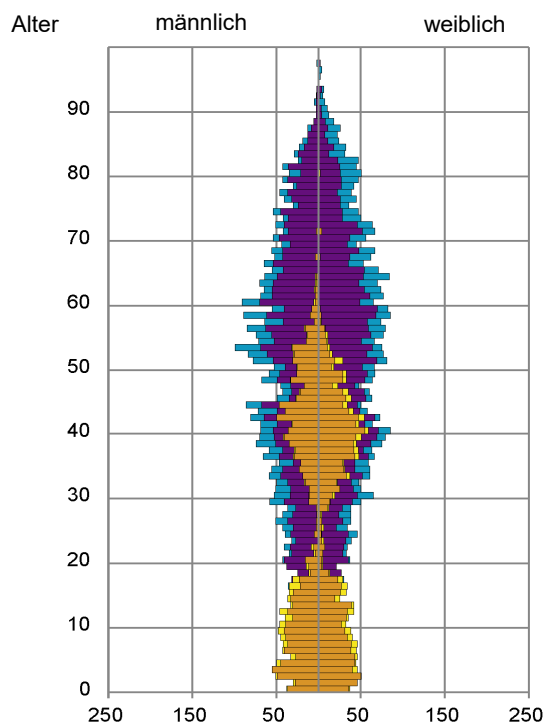
Bevölkerung am Ort der Hauptwohnung 2020 nach Migrationshintergrund



- Deutsche ohne MGH
- Deutsche mit MGH
- Ausländer

Quelle: Einwohnermelderegister, MigraPro
Amt für Stadtforschung und Statistik für Nürnberg und Fürth

Bevölkerung in Privathaushalten 2020 nach Haushaltstypen



- Paar/Ehepaar mit Kind(ern)
- Alleinerziehende
- Haushalt ohne Kind(er)
- Einpersonenhaushalt

Quelle: Einwohnermelderegister, HHGEN
Amt für Stadtforschung und Statistik für Nürnberg und Fürth

Impressum

Herausgeberin:
Stadt Nürnberg
Amt für Stadtforschung und Statistik
für Nürnberg und Fürth
Unschlittplatz 7a
90403 Nürnberg