

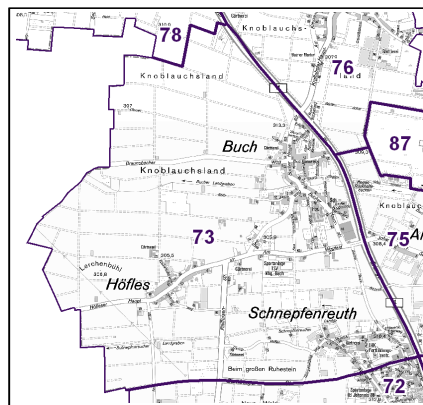
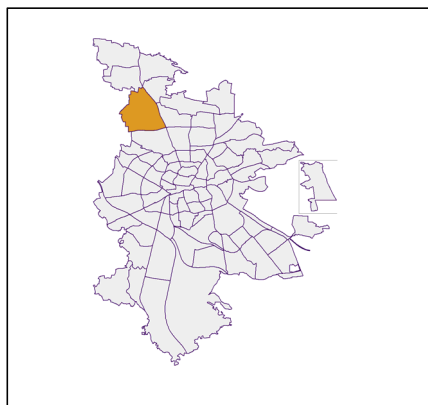
Datenblatt Migrationshintergrund Nürnberg Statistischer Bezirk: 73 Buch

Bevölkerung mit Hauptwohnsitz in Nürnberg nach dem Migrationshintergrund (MGH)

	Insgesamt	Deutsche ohne MGH	Menschen mit MGH		
			Deutsche mit MGH	Ausländer	Insgesamt
2016	1 723	1 211	175	337	512
2017	1 756	1 188	191	377	568
2018	1 850	1 171	214	465	679
2019	1 876	1 178	223	475	698
2020	1 858	1 158	228	472	700
davon ...					
<u>nach Geschlecht</u>					
Männer	974	578	113	283	396
Frauen	884	580	115	189	304
<u>nach Altersgruppen</u>					
unter 3	63	39	20	4	24
3 bis unter 6	67	41	22	4	26
6 bis unter 10	92	51	29	12	41
10 bis unter 15	81	43	26	12	38
15 bis unter 18	53	34	15	4	19
18 bis unter 25	164	65	22	77	99
25 bis unter 45	599	319	53	227	280
45 bis unter 65	483	341	28	114	142
65 bis unter 80	181	157	9	15	24
80 u.m.	75	68	4	3	7
<u>nach Familienstand</u>					
ledig	854	451	152	251	403
verheiratet	805	552	66	187	253
verwitwet	85	70	5	10	15
geschieden	114	85	5	24	29
<u>nach Religionszugehörigkeit</u>					
evangelisch	774	728	38	8	46
katholisch	304	167	59	78	137
sonstige oder keine	780	263	131	386	517
<u>nach dem Bezugsland¹</u>					
Europa (o. Deutschland)			162	447	609
dar. Türkei			18	24	42
Rumänien			30	265	295
Polen			22	45	67
ehem. Jugoslawien			18	40	58
Russland			15	5	20
Griechenland			12	14	26
Italien			19	26	45
Tschechien			4	-	4
Ukraine			8	1	9
Afrika			13	4	17
Asien			23	13	36
dar. Kasachstan			6	-	6
Irak			-	2	2
Amerika, Australien, sonst.			30	8	38

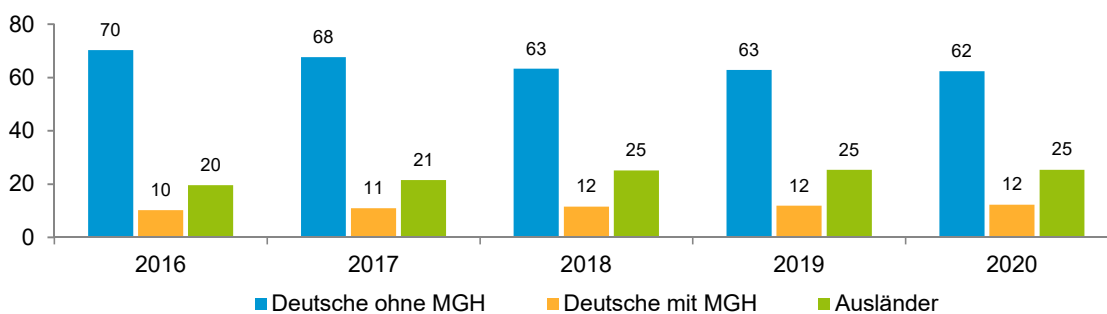
¹ Bezugsland ist bei Ausländern deren Staatsangehörigkeit, bei Deutschen mit Migrationshintergrund die zweite Staatsangehörigkeit oder das Geburtsland

Statistischer Bezirk: 73 Buch

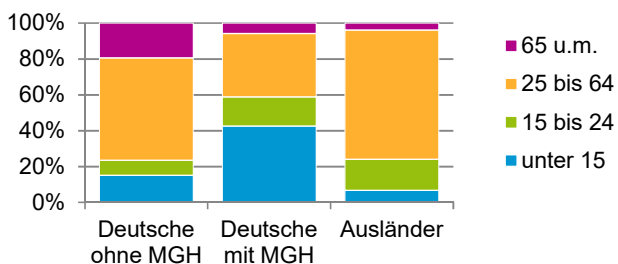


Einwohner nach Migrationshintergrund (MGH) 2016 - 2020

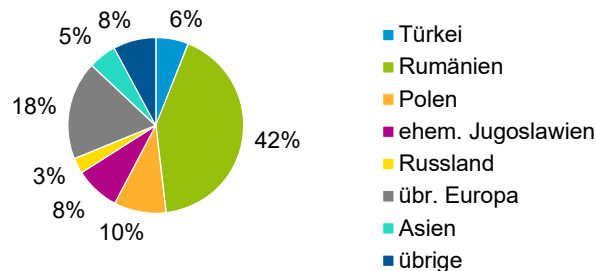
Anteil an der Gesamtbevölkerung in %



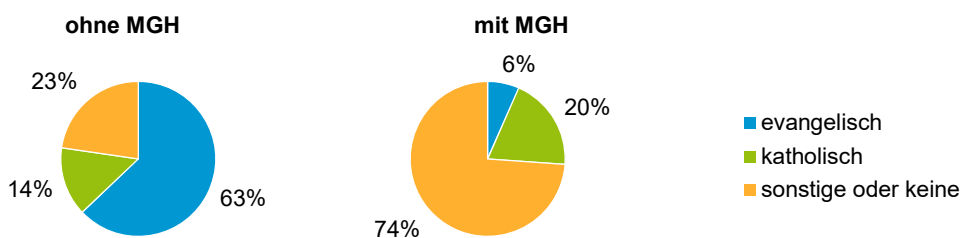
Einwohner 2020 nach MGH und Altersgruppen



Menschen mit MGH 2020 nach dem Bezugsland



Einwohner 2020 nach MGH und Religionszugehörigkeit

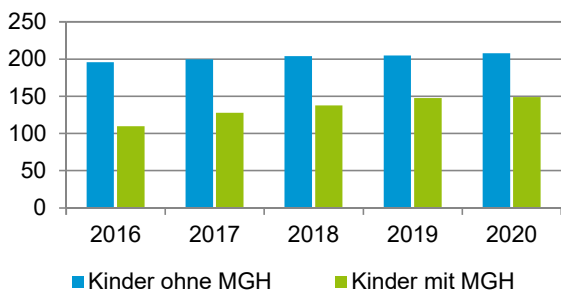


Statistischer Bezirk: 73 Buch

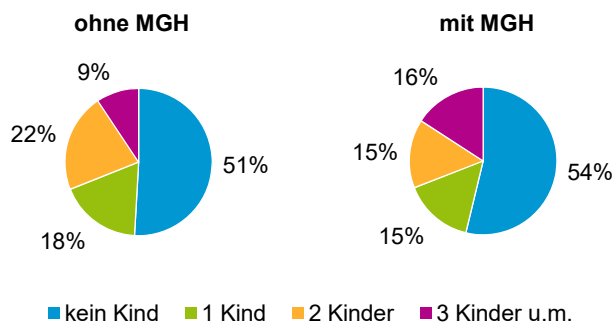
Privathaushalte und Personen in Privathaushalten nach dem Migrationshintergrund (MGH)

	Privathaushalte	Personen in Privathaushalten			
		Insgesamt	darunter Kinder unter 18 J.	darunter Personen mit MGH	darunter Kinder unter 18 J. mit MGH
2016	792	1 727	306	509	110
2017	799	1 754	328	563	128
2018	848	1 848	342	675	138
2019	859	1 887	353	702	148
2020	832	1 869	357	703	149
davon ...					
Einpersonenhaushalte nach dem Alter	281	281	-	98	-
unter 18 Jahre	-	-	-	-	-
18 bis 34 Jahre	66	66	-	38	-
35 bis 64 Jahre	145	145	-	53	-
65 Jahre und älter	70	70	-	7	-
Mehrpersonenhaushalte nach der Zahl der Personen im Haushalt	551	1 588	357	605	149
2 Personen	280	560	15	221	4
3 Personen	126	378	70	137	29
4 u.m. Personen	145	650	272	247	116
nach dem Haushaltstyp					
Haushalte ohne Kinder	294	697	-	263	-
Haushalte mit Kindern	199	763	357	280	149
darunter allein Erziehende	31	90	50	43	27
sonstige MPH	58	128	-	62	-
nach der Zahl der Kinder im Haushalt					
1 Kind	89	271	89	93	34
2 Kinder	75	304	150	91	50
3 u.m. Kinder	35	188	118	96	65

Kinder unter 18 Jahre nach MGH 2016 - 2020

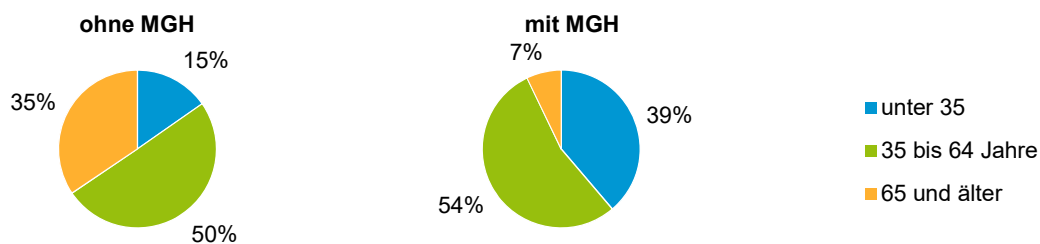


Einwohner in Mehrpersonenhaushalten 2020 nach MGH und Zahl der Kinder im Haushalt

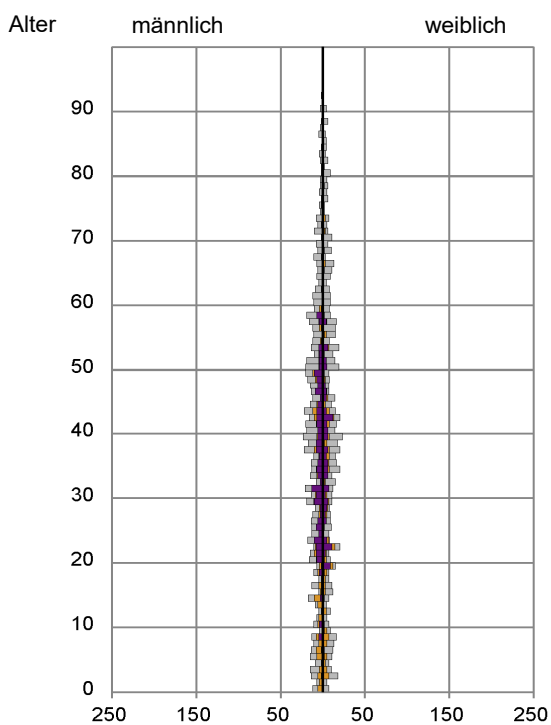


Statistischer Bezirk: 73 Buch

Einpersonenhaushalte 2020 nach Migrationshintergrund (MGH) und Alter



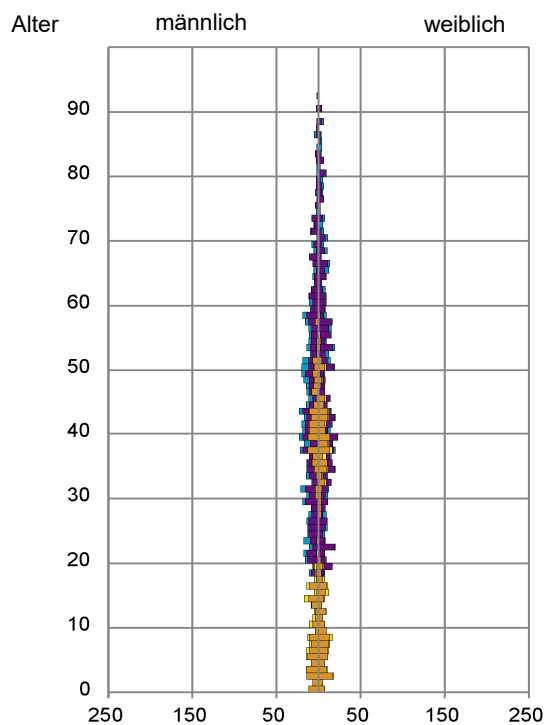
Bevölkerung am Ort der Hauptwohnung 2020 nach Migrationshintergrund



- Deutsche ohne MGH
- Deutsche mit MGH
- Ausländer

Quelle: Einwohnermelderegister, MigraPro
Amt für Stadtforschung und Statistik für Nürnberg und Fürth

Bevölkerung in Privathaushalten 2020 nach Haushaltstypen



- Paar/Ehepaar mit Kind(ern)
- Alleinerziehende
- Haushalt ohne Kind(er)
- Einpersonenhaushalt

Quelle: Einwohnermelderegister, HHGEN
Amt für Stadtforschung und Statistik für Nürnberg und Fürth

Impressum

Herausgeberin:
Stadt Nürnberg
Amt für Stadtforschung und Statistik
für Nürnberg und Fürth
Unschlittplatz 7a
90403 Nürnberg