

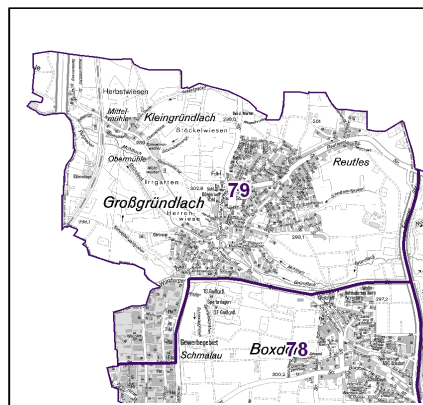
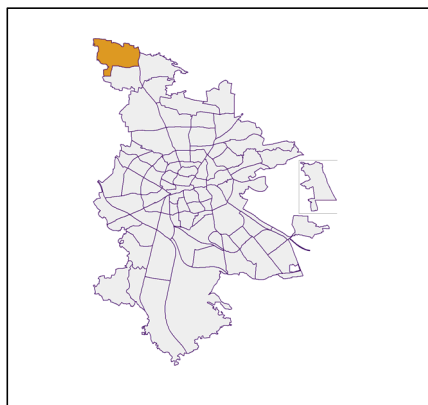
## Datenblatt Migrationshintergrund Nürnberg Statistischer Bezirk: 79 Großgründlach

### Bevölkerung mit Hauptwohnsitz in Nürnberg nach dem Migrationshintergrund (MGH)

	Insgesamt	Deutsche ohne MGH	Menschen mit MGH		
			Deutsche mit MGH	Ausländer	Insgesamt
<b>2016</b>	<b>4 655</b>	<b>4 033</b>	<b>419</b>	<b>203</b>	<b>622</b>
<b>2017</b>	<b>4 683</b>	<b>4 031</b>	<b>422</b>	<b>230</b>	<b>652</b>
<b>2018</b>	<b>4 724</b>	<b>4 031</b>	<b>425</b>	<b>268</b>	<b>693</b>
<b>2019</b>	<b>4 828</b>	<b>4 067</b>	<b>453</b>	<b>308</b>	<b>761</b>
<b>2020</b>	<b>4 807</b>	<b>4 020</b>	<b>474</b>	<b>313</b>	<b>787</b>
davon ...					
<b><u>nach Geschlecht</u></b>					
Männer	2 373	1 979	215	179	394
Frauen	2 434	2 041	259	134	393
<b><u>nach Altersgruppen</u></b>					
unter 3	149	117	29	3	32
3 bis unter 6	151	113	31	7	38
6 bis unter 10	184	142	36	6	42
10 bis unter 15	189	126	50	13	63
15 bis unter 18	131	101	25	5	30
18 bis unter 25	263	236	15	12	27
25 bis unter 45	1 088	877	93	118	211
45 bis unter 65	1 545	1 336	89	120	209
65 bis unter 80	745	664	56	25	81
80 u.m.	362	308	50	4	54
<b><u>nach Familienstand</u></b>					
ledig	1 663	1 339	217	107	324
verheiratet	2 551	2 161	204	186	390
verwitwet	313	273	31	9	40
geschieden	280	247	22	11	33
<b><u>nach Religionszugehörigkeit</u></b>					
evangelisch	2 031	1 931	90	10	100
katholisch	1 070	893	128	49	177
sonstige oder keine	1 706	1 196	256	254	510
<b><u>nach dem Bezugsland<sup>1</sup></u></b>					
Europa (o. Deutschland)			361	256	617
dar. Türkei			37	19	56
Rumänien			78	12	90
Polen			64	20	84
ehem. Jugoslawien			22	24	46
Russland			16	4	20
Griechenland			4	7	11
Italien			16	22	38
Tschechien			40	9	49
Ukraine			10	1	11
Afrika			18	2	20
Asien			54	32	86
dar. Kasachstan			12	1	13
Irak			13	1	14
Amerika, Australien, sonst.			41	23	64

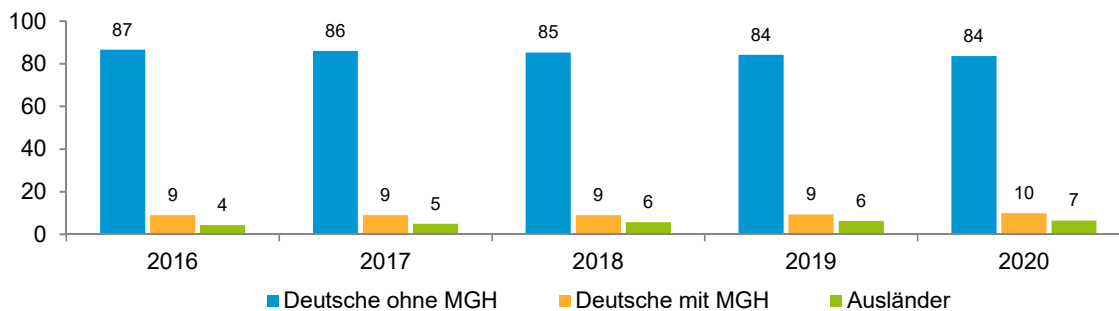
<sup>1</sup> Bezugsland ist bei Ausländern deren Staatsangehörigkeit, bei Deutschen mit Migrationshintergrund die zweite Staatsangehörigkeit oder das Geburtsland

## Statistischer Bezirk: 79 Großgründlach

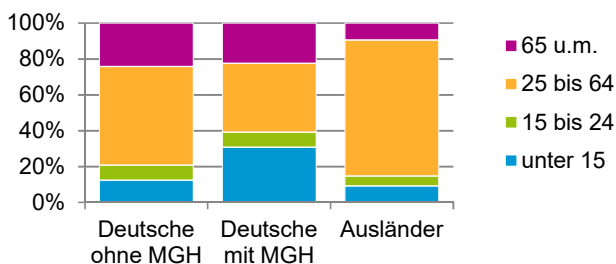


### Einwohner nach Migrationshintergrund (MGH) 2016 - 2020

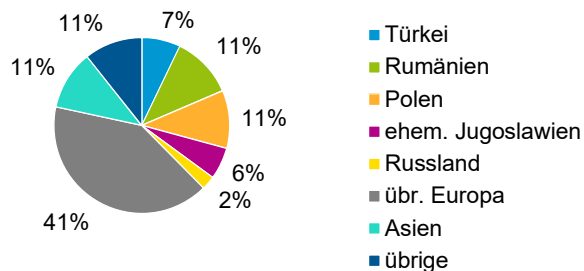
Anteil an der Gesamtbevölkerung in %



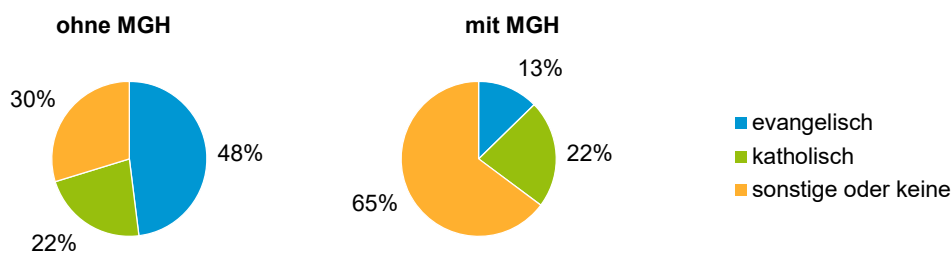
### Einwohner 2020 nach MGH und Altersgruppen



### Menschen mit MGH 2020 nach dem Bezugsland



### Einwohner 2020 nach MGH und Religionszugehörigkeit

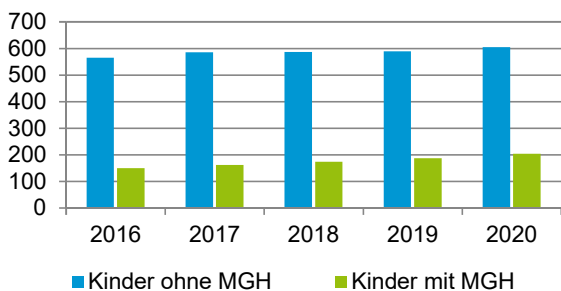


## Statistischer Bezirk: 79 Großgründlach

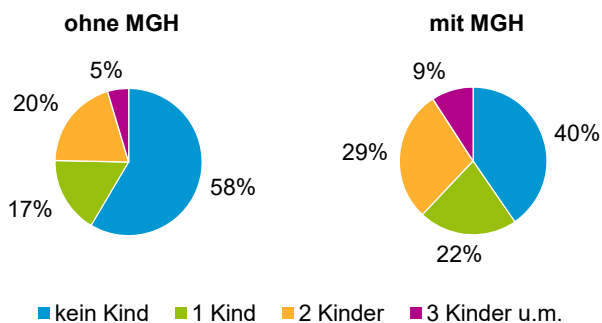
### Privathaushalte und Personen in Privathaushalten nach dem Migrationshintergrund (MGH)

	Privathaushalte	Personen in Privathaushalten			
		Insgesamt	darunter Kinder unter 18 J.	darunter Personen mit MGH	darunter Kinder unter 18 J. mit MGH
<b>2016</b>	<b>2 148</b>	<b>4 695</b>	<b>716</b>	<b>625</b>	<b>150</b>
<b>2017</b>	<b>2 154</b>	<b>4 722</b>	<b>748</b>	<b>654</b>	<b>162</b>
<b>2018</b>	<b>2 193</b>	<b>4 770</b>	<b>761</b>	<b>694</b>	<b>174</b>
<b>2019</b>	<b>2 264</b>	<b>4 884</b>	<b>777</b>	<b>764</b>	<b>187</b>
<b>2020</b>	<b>2 260</b>	<b>4 858</b>	<b>809</b>	<b>789</b>	<b>204</b>
davon ...					
<b>Einpersonenhaushalte</b>	<b>758</b>	<b>758</b>	<b>-</b>	<b>146</b>	<b>-</b>
<b><u>nach dem Alter</u></b>					
unter 18 Jahre	1	1	-	1	-
18 bis 34 Jahre	131	131	-	30	-
35 bis 64 Jahre	328	328	-	81	-
65 Jahre und älter	298	298	-	34	-
<b>Mehrpersonenhaushalte</b>	<b>1 502</b>	<b>4 100</b>	<b>809</b>	<b>643</b>	<b>204</b>
<b><u>nach der Zahl der Personen im Haushalt</u></b>					
2 Personen	822	1 644	36	192	5
3 Personen	334	1 002	188	171	48
4 u.m. Personen	346	1 454	585	280	151
<b><u>nach dem Haushaltstyp</u></b>					
Haushalte ohne Kinder	894	2 049	-	232	-
Haushalte mit Kindern	499	1 817	809	383	204
darunter allein Erziehende	68	180	98	23	14
sonstige MPH	109	234	-	28	-
<b><u>nach der Zahl der Kinder im Haushalt</u></b>					
1 Kind	237	720	237	139	57
2 Kinder	219	879	438	185	106
3 u.m. Kinder	43	218	134	59	41

Kinder unter 18 Jahre nach MGH 2016 - 2020

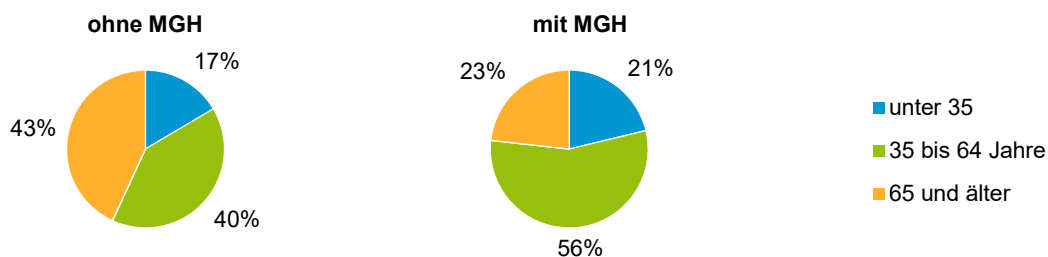


Einwohner in Mehrpersonenhaushalten 2020 nach MGH und Zahl der Kinder im Haushalt

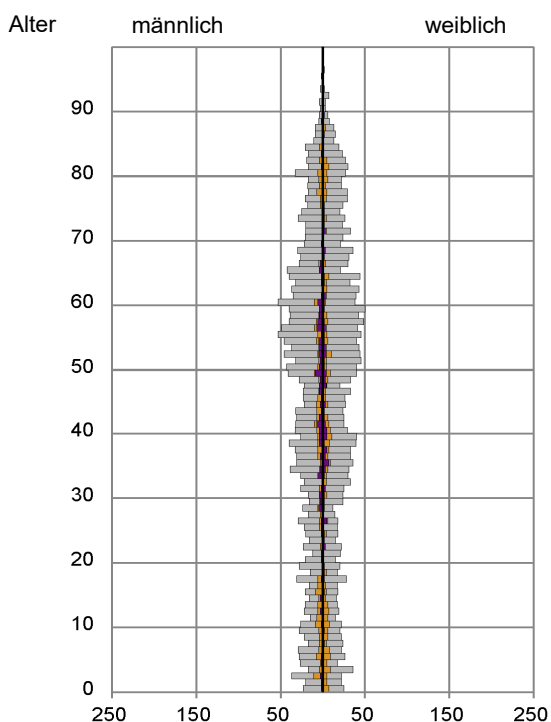


## Statistischer Bezirk: 79 Großgründlach

### Einpersonenhaushalte 2020 nach Migrationshintergrund (MGH) und Alter



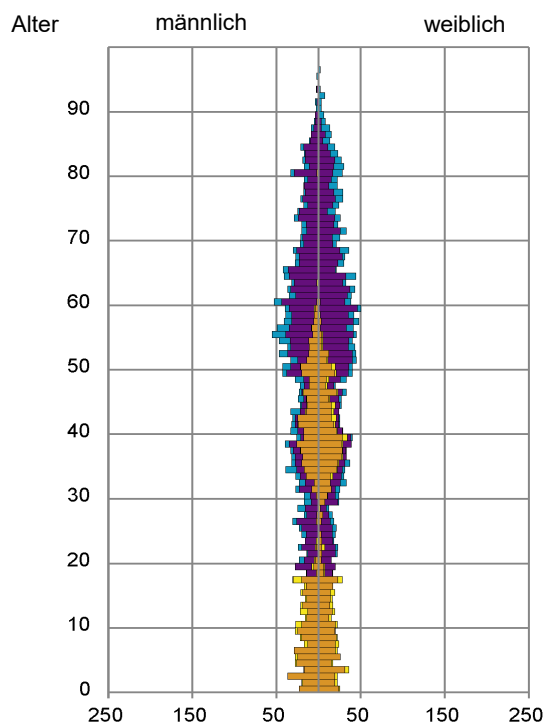
### Bevölkerung am Ort der Hauptwohnung 2020 nach Migrationshintergrund



- Deutsche ohne MGH
- Deutsche mit MGH
- Ausländer

Quelle: Einwohnermelderegister, MigraPro  
Amt für Stadtforschung und Statistik für Nürnberg und Fürth

### Bevölkerung in Privathaushalten 2020 nach Haushaltstypen



- Paar/Ehepaar mit Kind(ern)
- Alleinerziehende
- Haushalt ohne Kind(er)
- Einpersonenhaushalt

Quelle: Einwohnermelderegister, HHGEN  
Amt für Stadtforschung und Statistik für Nürnberg und Fürth

#### Impressum

Herausgeberin:  
Stadt Nürnberg  
Amt für Stadtforschung und Statistik  
für Nürnberg und Fürth  
Unschlittplatz 7a  
90403 Nürnberg