

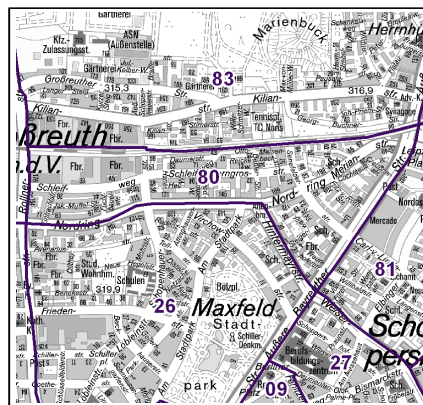
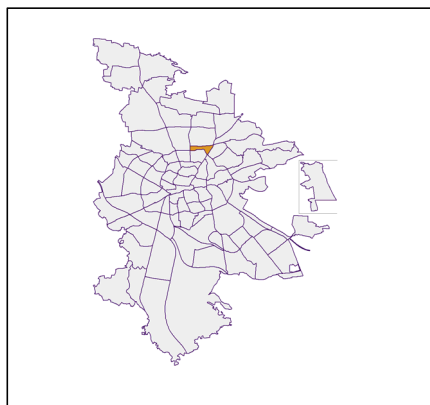
Datenblatt Migrationshintergrund Nürnberg Statistischer Bezirk: 80 Schleifweg

Bevölkerung mit Hauptwohnsitz in Nürnberg nach dem Migrationshintergrund (MGH)

	Insgesamt	Deutsche ohne MGH	Menschen mit MGH		
			Deutsche mit MGH	Ausländer	Insgesamt
2016	4 100	2 372	848	880	1 728
2017	4 142	2 335	858	949	1 807
2018	4 164	2 309	870	985	1 855
2019	4 227	2 292	868	1 067	1 935
2020	4 120	2 244	888	988	1 876
davon ...					
<u>nach Geschlecht</u>					
Männer	2 063	1 094	459	510	969
Frauen	2 057	1 150	429	478	907
<u>nach Altersgruppen</u>					
unter 3	108	48	48	12	60
3 bis unter 6	120	38	60	22	82
6 bis unter 10	165	61	77	27	104
10 bis unter 15	174	63	81	30	111
15 bis unter 18	88	32	38	18	56
18 bis unter 25	409	202	86	121	207
25 bis unter 45	1 241	633	221	387	608
45 bis unter 65	1 114	643	182	289	471
65 bis unter 80	509	374	65	70	135
80 u.m.	192	150	30	12	42
<u>nach Familienstand</u>					
ledig	1 899	975	504	420	924
verheiratet	1 683	923	299	461	760
verwitwet	201	149	26	26	52
geschieden	337	197	59	81	140
<u>nach Religionszugehörigkeit</u>					
evangelisch	909	788	112	9	121
katholisch	883	547	167	169	336
sonstige oder keine	2 328	909	609	810	1 419
<u>nach dem Bezugsland¹</u>					
Europa (o. Deutschland)			641	734	1 375
dar. Türkei			131	148	279
Rumänien			133	120	253
Polen			68	44	112
ehem. Jugoslawien			43	153	196
Russland			77	11	88
Griechenland			36	52	88
Italien			21	51	72
Tschechien			23	6	29
Ukraine			26	20	46
Afrika			46	58	104
Asien			122	159	281
dar. Kasachstan			27	4	31
Irak			25	24	49
Amerika, Australien, sonst.			79	37	116

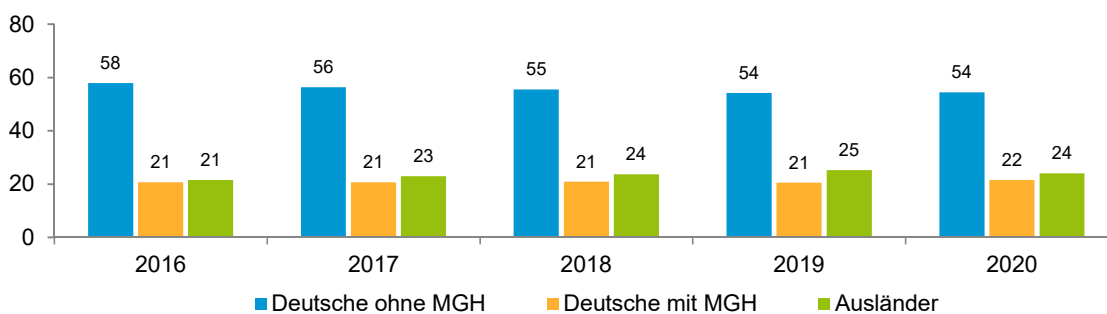
¹ Bezugsland ist bei Ausländern deren Staatsangehörigkeit, bei Deutschen mit Migrationshintergrund die zweite Staatsangehörigkeit oder das Geburtsland

Statistischer Bezirk: 80 Schleifweg

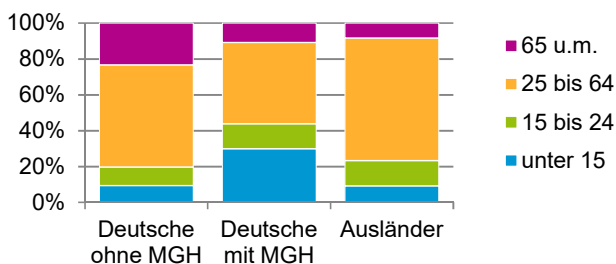


Einwohner nach Migrationshintergrund (MGH) 2016 - 2020

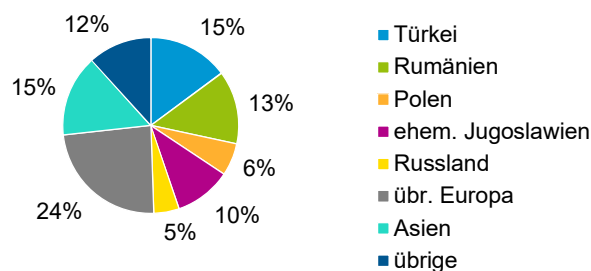
Anteil an der Gesamtbevölkerung in %



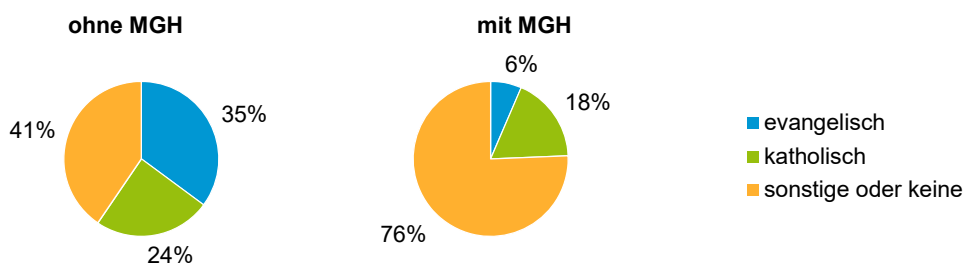
Einwohner 2020 nach MGH und Altersgruppen



Menschen mit MGH 2020 nach dem Bezugsland



Einwohner 2020 nach MGH und Religionszugehörigkeit

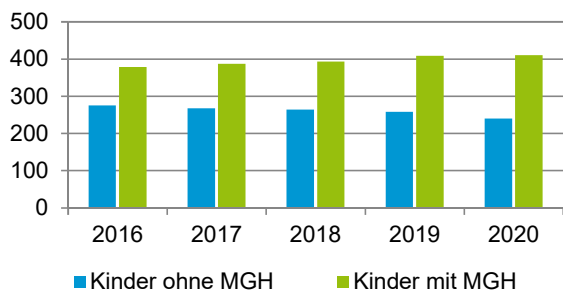


Statistischer Bezirk: 80 Schleifweg

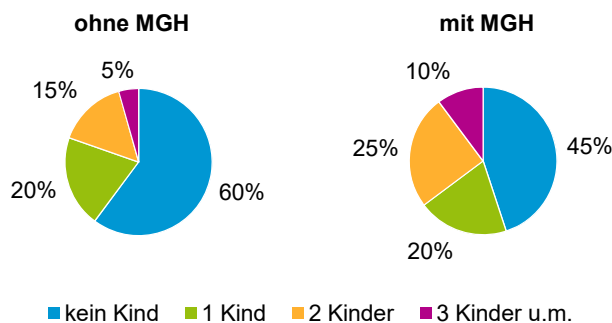
Privathaushalte und Personen in Privathaushalten nach dem Migrationshintergrund (MGH)

	Privathaushalte	Personen in Privathaushalten			
		Insgesamt	darunter Kinder unter 18 J.	darunter Personen mit MGH	darunter Kinder unter 18 J. mit MGH
2016	2 074	4 084	655	1 640	379
2017	2 108	4 151	656	1 732	388
2018	2 103	4 148	659	1 772	394
2019	2 177	4 241	668	1 873	409
2020	2 169	4 192	652	1 880	411
davon ...					
Einpersonenhaushalte nach dem Alter	1 039	1 039	-	354	-
unter 18 Jahre	2	2	-	2	-
18 bis 34 Jahre	364	364	-	152	-
35 bis 64 Jahre	406	406	-	150	-
65 Jahre und älter	267	267	-	50	-
Mehrpersonenhaushalte nach der Zahl der Personen im Haushalt	1 130	3 153	652	1 526	411
2 Personen	610	1 220	39	469	19
3 Personen	258	774	159	356	85
4 u.m. Personen	262	1 159	454	701	307
nach dem Haushaltstyp					
Haushalte ohne Kinder	622	1 432	-	574	-
Haushalte mit Kindern	403	1 488	652	840	411
darunter allein Erziehende	71	186	97	98	54
sonstige MPH	105	233	-	112	-
nach der Zahl der Kinder im Haushalt					
1 Kind	208	631	208	303	110
2 Kinder	153	630	306	381	201
3 u.m. Kinder	42	227	138	156	100

Kinder unter 18 Jahre nach MGH 2016 - 2020

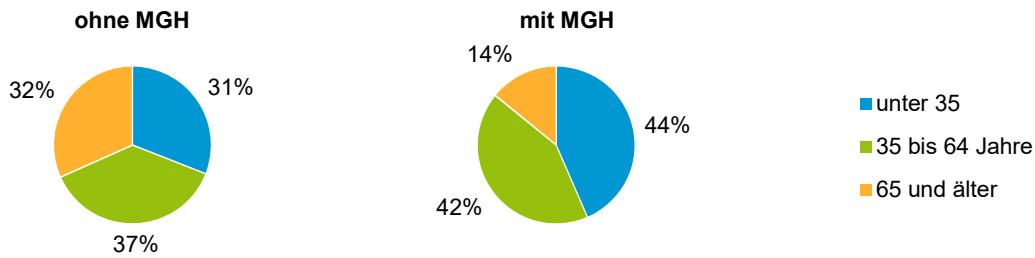


Einwohner in Mehrpersonenhaushalten 2020 nach MGH und Zahl der Kinder im Haushalt

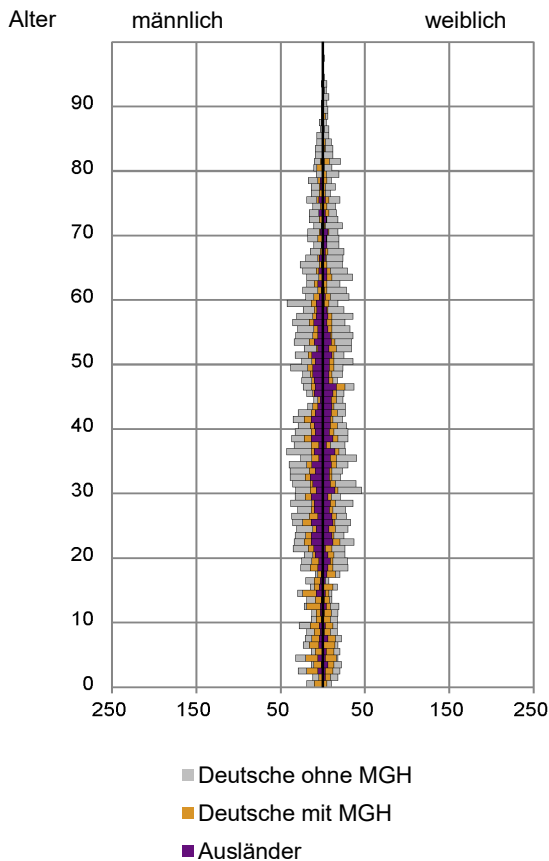


Statistischer Bezirk: 80 Schleifweg

Einpersonenhaushalte 2020 nach Migrationshintergrund (MGH) und Alter

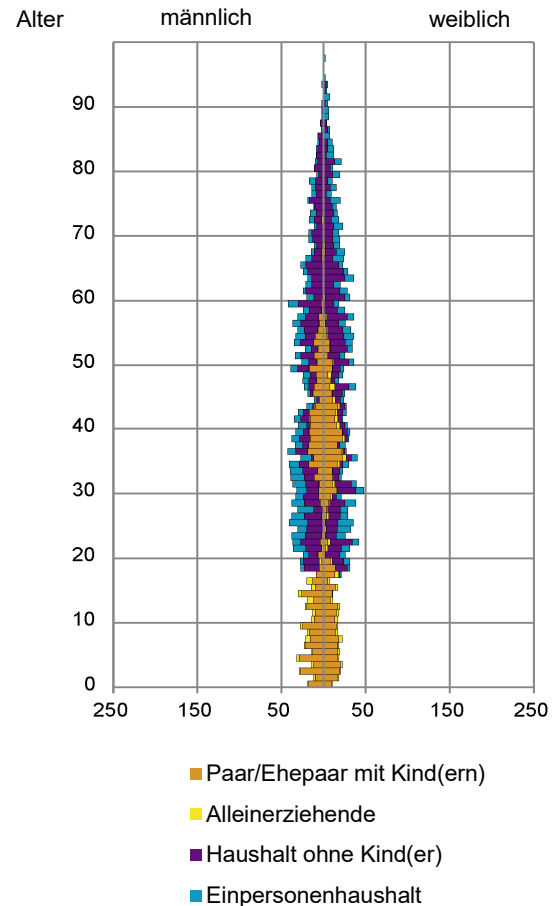


Bevölkerung am Ort der Hauptwohnung 2020 nach Migrationshintergrund



Quelle: Einwohnermelderegister, MigraPro
Amt für Stadtforschung und Statistik für Nürnberg und Fürth

Bevölkerung in Privathaushalten 2020 nach Haushaltstypen



Quelle: Einwohnermelderegister, HHGEN
Amt für Stadtforschung und Statistik für Nürnberg und Fürth

Impressum
Herausgeberin:
Stadt Nürnberg
Amt für Stadtforschung und Statistik
für Nürnberg und Fürth
Unschlittplatz 7a
90403 Nürnberg