

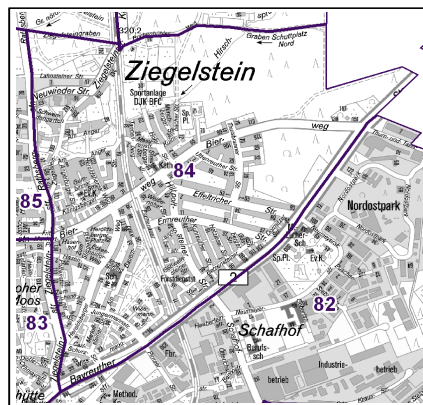
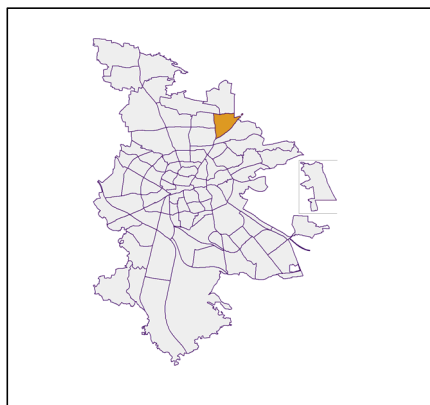
## Datenblatt Migrationshintergrund Nürnberg Statistischer Bezirk: 84 Ziegelstein

### Bevölkerung mit Hauptwohnsitz in Nürnberg nach dem Migrationshintergrund (MGH)

	Insgesamt	Deutsche ohne MGH	Menschen mit MGH		
			Deutsche mit MGH	Ausländer	Insgesamt
<b>2016</b>	<b>5 669</b>	<b>4 281</b>	<b>837</b>	<b>551</b>	<b>1 388</b>
<b>2017</b>	<b>5 719</b>	<b>4 243</b>	<b>840</b>	<b>636</b>	<b>1 476</b>
<b>2018</b>	<b>5 708</b>	<b>4 176</b>	<b>879</b>	<b>653</b>	<b>1 532</b>
<b>2019</b>	<b>5 663</b>	<b>4 116</b>	<b>886</b>	<b>661</b>	<b>1 547</b>
<b>2020</b>	<b>5 623</b>	<b>4 083</b>	<b>910</b>	<b>630</b>	<b>1 540</b>
davon ...					
<b><u>nach Geschlecht</u></b>					
Männer	2 735	1 993	420	322	742
Frauen	2 888	2 090	490	308	798
<b><u>nach Altersgruppen</u></b>					
unter 3	137	80	45	12	57
3 bis unter 6	133	77	43	13	56
6 bis unter 10	210	125	63	22	85
10 bis unter 15	273	174	71	28	99
15 bis unter 18	178	107	56	15	71
18 bis unter 25	390	264	76	50	126
25 bis unter 45	1 227	803	184	240	424
45 bis unter 65	1 816	1 413	222	181	403
65 bis unter 80	863	701	103	59	162
80 u.m.	396	339	47	10	57
<b><u>nach Familienstand</u></b>					
ledig	2 199	1 499	456	244	700
verheiratet	2 499	1 842	339	318	657
verwitwet	385	317	47	21	68
geschieden	540	425	68	47	115
<b><u>nach Religionszugehörigkeit</u></b>					
evangelisch	1 894	1 719	149	26	175
katholisch	1 285	914	250	121	371
sonstige oder keine	2 444	1 450	511	483	994
<b><u>nach dem Bezugsland<sup>1</sup></u></b>					
Europa (o. Deutschland)			628	447	1 075
dar. Türkei			88	68	156
Rumänien			107	36	143
Polen			116	40	156
ehem. Jugoslawien			45	77	122
Russland			32	14	46
Griechenland			16	39	55
Italien			50	58	108
Tschechien			52	8	60
Ukraine			18	21	39
Afrika			57	21	78
Asien			120	138	258
dar. Kasachstan			30	5	35
Irak			21	33	54
Amerika, Australien, sonst.			105	24	129

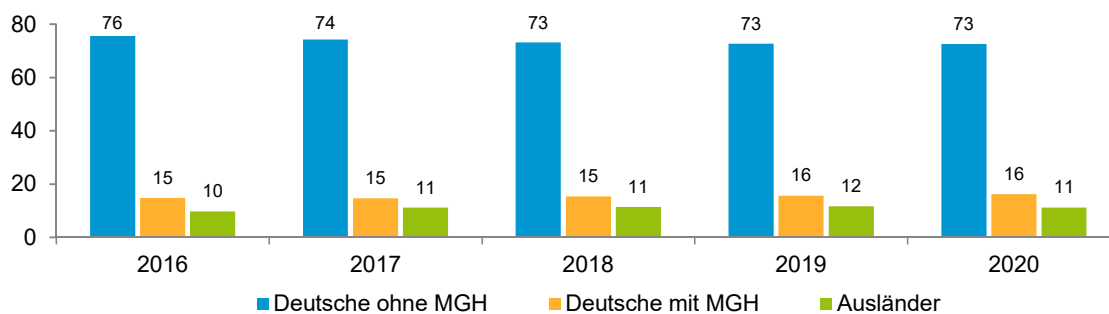
<sup>1</sup> Bezugsland ist bei Ausländern deren Staatsangehörigkeit, bei Deutschen mit Migrationshintergrund die zweite Staatsangehörigkeit oder das Geburtsland

## Statistischer Bezirk: 84 Ziegelstein

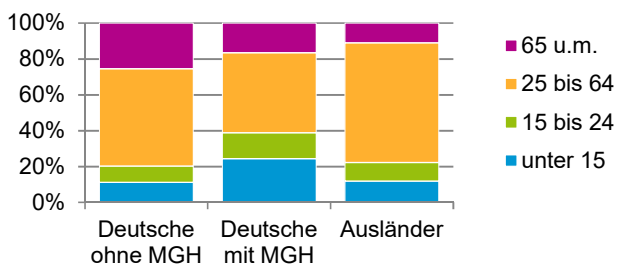


### Einwohner nach Migrationshintergrund (MGH) 2016 - 2020

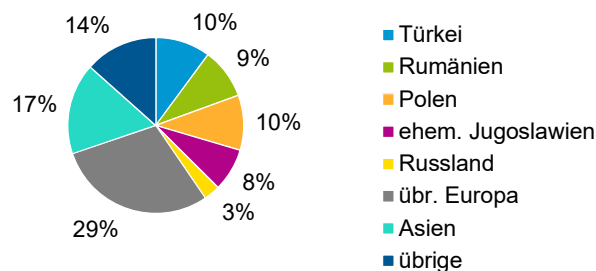
Anteil an der Gesamtbevölkerung in %



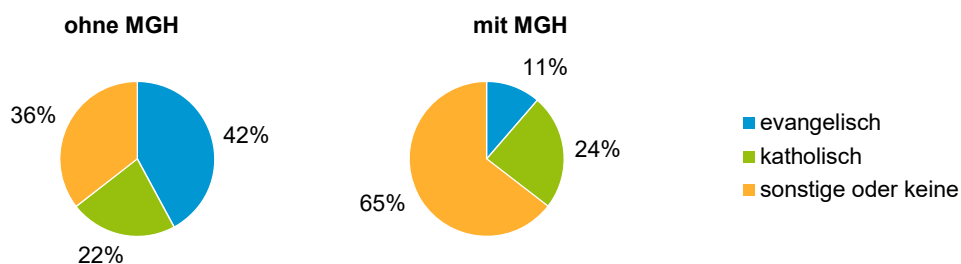
### Einwohner 2020 nach MGH und Altersgruppen



### Menschen mit MGH 2020 nach dem Bezugsland



### Einwohner 2020 nach MGH und Religionszugehörigkeit

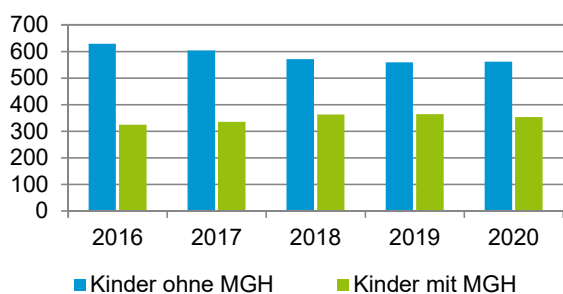


## Statistischer Bezirk: 84 Ziegelstein

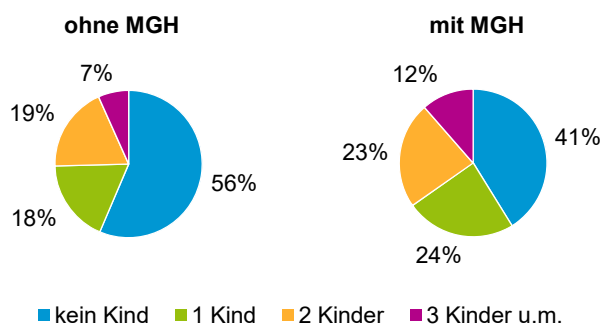
### Privathaushalte und Personen in Privathaushalten nach dem Migrationshintergrund (MGH)

	Privathaushalte	Personen in Privathaushalten			
		Insgesamt	darunter Kinder unter 18 J.	darunter Personen mit MGH	darunter Kinder unter 18 J. mit MGH
<b>2016</b>	<b>2 885</b>	<b>5 682</b>	<b>955</b>	<b>1 365</b>	<b>325</b>
<b>2017</b>	<b>2 887</b>	<b>5 677</b>	<b>940</b>	<b>1 423</b>	<b>336</b>
<b>2018</b>	<b>2 900</b>	<b>5 697</b>	<b>935</b>	<b>1 487</b>	<b>363</b>
<b>2019</b>	<b>2 892</b>	<b>5 654</b>	<b>924</b>	<b>1 506</b>	<b>364</b>
<b>2020</b>	<b>2 891</b>	<b>5 640</b>	<b>916</b>	<b>1 517</b>	<b>354</b>
davon ...					
<b>Einpersonenhaushalte nach dem Alter</b>	<b>1 359</b>	<b>1 359</b>	<b>-</b>	<b>302</b>	<b>-</b>
unter 18 Jahre	2	2	-	1	-
18 bis 34 Jahre	248	248	-	84	-
35 bis 64 Jahre	620	620	-	143	-
65 Jahre und älter	489	489	-	74	-
<b>Mehrpersonenhaushalte nach der Zahl der Personen im Haushalt</b>	<b>1 532</b>	<b>4 281</b>	<b>916</b>	<b>1 215</b>	<b>354</b>
2 Personen	816	1 632	53	359	12
3 Personen	337	1 011	205	273	77
4 u.m. Personen	379	1 638	658	583	265
<b>nach dem Haushaltstyp</b>					
Haushalte ohne Kinder	824	1 906	-	420	-
Haushalte mit Kindern	558	2 052	916	715	354
darunter allein Erziehende	100	266	138	70	34
sonstige MPH	150	323	-	80	-
<b>nach der Zahl der Kinder im Haushalt</b>					
1 Kind	279	851	279	293	109
2 Kinder	214	857	428	283	154
3 u.m. Kinder	65	344	209	139	91

Kinder unter 18 Jahre nach MGH 2016 - 2020

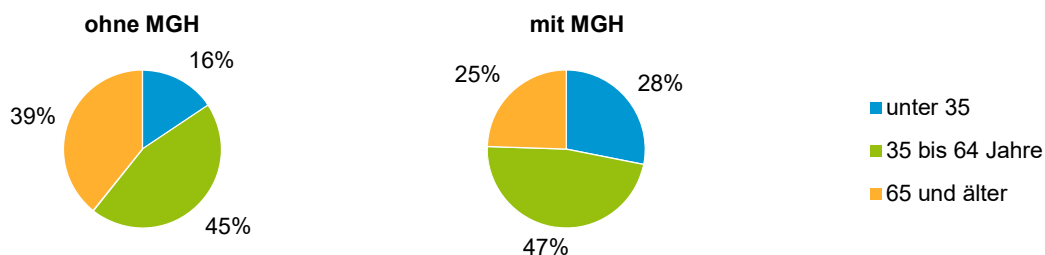


Einwohner in Mehrpersonenhaushalten 2020 nach MGH und Zahl der Kinder im Haushalt

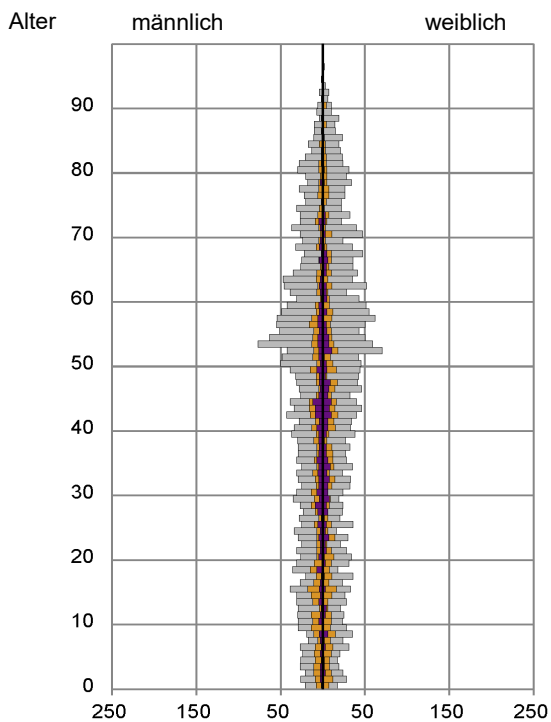


## Statistischer Bezirk: 84 Ziegelstein

### Einpersonenhaushalte 2020 nach Migrationshintergrund (MGH) und Alter



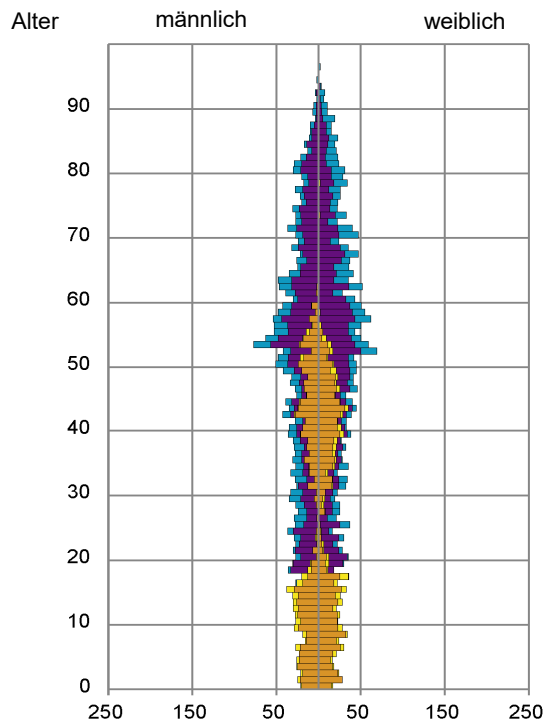
### Bevölkerung am Ort der Hauptwohnung 2020 nach Migrationshintergrund



- Deutsche ohne MGH
- Deutsche mit MGH
- Ausländer

Quelle: Einwohnermelderegister, MigraPro  
Amt für Stadtforschung und Statistik für Nürnberg und Fürth

### Bevölkerung in Privathaushalten 2020 nach Haushaltstypen



- Paar/Ehepaar mit Kind(ern)
- Alleinerziehende
- Haushalt ohne Kind(er)
- Einpersonenhaushalt

Quelle: Einwohnermelderegister, HHGEN  
Amt für Stadtforschung und Statistik für Nürnberg und Fürth

#### Impressum

Herausgeberin:  
Stadt Nürnberg  
Amt für Stadtforschung und Statistik  
für Nürnberg und Fürth  
Unschlittplatz 7a  
90403 Nürnberg