

Datenblatt Migrationshintergrund Nürnberg

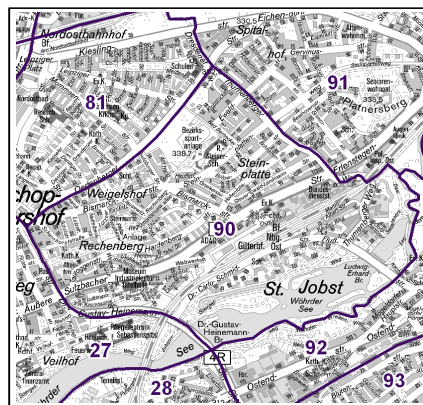
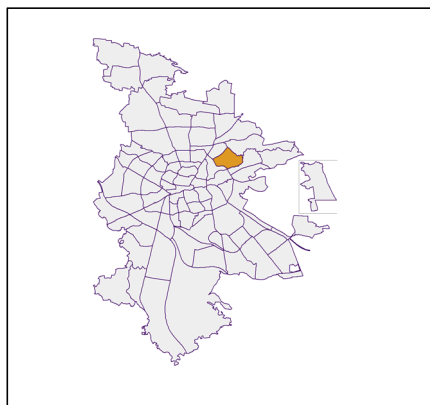
Statistischer Bezirk: 90 St. Jobst

Bevölkerung mit Hauptwohnsitz in Nürnberg nach dem Migrationshintergrund (MGH)

	Insgesamt	Deutsche ohne MGH	Menschen mit MGH		
			Deutsche mit MGH	Ausländer	Insgesamt
2016	9 574	5 992	2 028	1 554	3 582
2017	9 572	5 938	2 042	1 592	3 634
2018	9 554	5 848	2 070	1 636	3 706
2019	9 607	5 781	2 091	1 735	3 826
2020	9 551	5 712	2 125	1 714	3 839
davon ...					
<u>nach Geschlecht</u>					
Männer	4 477	2 672	993	812	1 805
Frauen	5 074	3 040	1 132	902	2 034
<u>nach Altersgruppen</u>					
unter 3	275	105	118	52	170
3 bis unter 6	263	84	124	55	179
6 bis unter 10	340	125	151	64	215
10 bis unter 15	423	172	195	56	251
15 bis unter 18	225	98	101	26	127
18 bis unter 25	600	339	151	110	261
25 bis unter 45	2 657	1 451	503	703	1 206
45 bis unter 65	2 731	1 801	485	445	930
65 bis unter 80	1 276	939	181	156	337
80 u.m.	761	598	116	47	163
<u>nach Familienstand</u>					
ledig	4 134	2 417	1 108	609	1 717
verheiratet	3 906	2 227	765	914	1 679
verwitwet	668	515	99	54	153
geschieden	843	553	153	137	290
<u>nach Religionszugehörigkeit</u>					
evangelisch	2 401	2 015	337	49	386
katholisch	2 095	1 366	443	286	729
sonstige oder keine	5 055	2 331	1 345	1 379	2 724
<u>nach dem Bezugsland¹</u>					
Europa (o. Deutschland)			1 505	1 361	2 866
dar. Türkei			183	178	361
Rumänien			225	147	372
Polen			261	109	370
ehem. Jugoslawien			134	212	346
Russland			203	81	284
Griechenland			58	159	217
Italien			54	110	164
Tschechien			72	16	88
Ukraine			98	72	170
Afrika			84	36	120
Asien			347	253	600
dar. Kasachstan			138	6	144
Irak			40	40	80
Amerika, Australien, sonst.			189	64	253

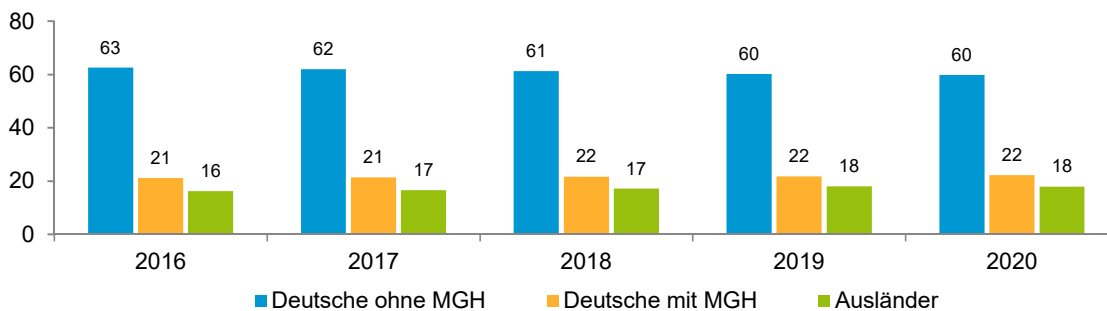
¹ Bezugsland ist bei Ausländern deren Staatsangehörigkeit, bei Deutschen mit Migrationshintergrund die zweite Staatsangehörigkeit oder das Geburtsland

Statistischer Bezirk: 90 St. Jobst

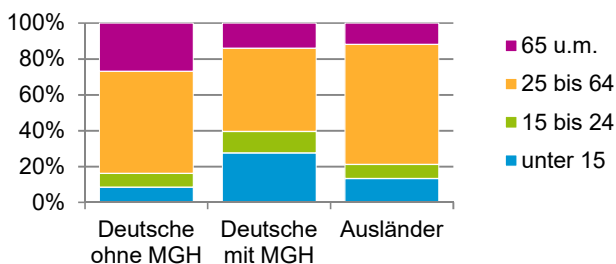


Einwohner nach Migrationshintergrund (MGH) 2016 - 2020

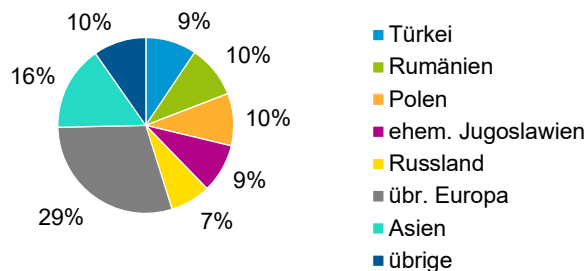
Anteil an der Gesamtbevölkerung in %



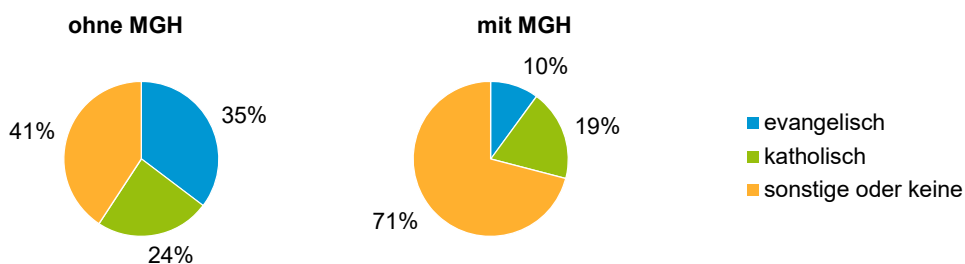
Einwohner 2020 nach MGH und Altersgruppen



Menschen mit MGH 2020 nach dem Bezugsland



Einwohner 2020 nach MGH und Religionszugehörigkeit

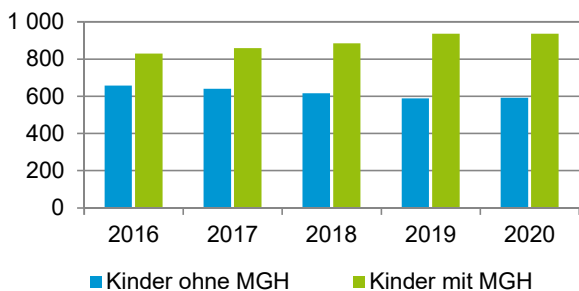


Statistischer Bezirk: 90 St. Jobst

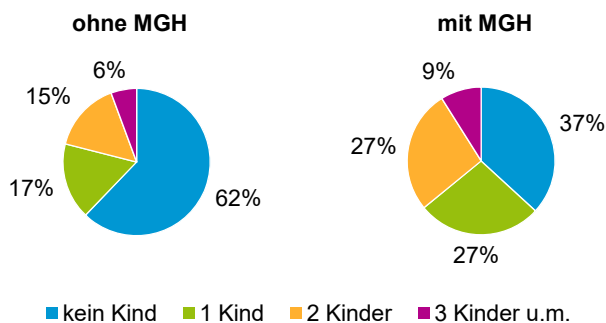
Privathaushalte und Personen in Privathaushalten nach dem Migrationshintergrund (MGH)

	Privathaushalte	Personen in Privathaushalten			
		Insgesamt	darunter Kinder unter 18 J.	darunter Personen mit MGH	darunter Kinder unter 18 J. mit MGH
2016	5 113	9 452	1 489	3 504	831
2017	5 118	9 472	1 501	3 571	860
2018	5 109	9 466	1 502	3 651	885
2019	5 159	9 536	1 527	3 780	938
2020	5 112	9 502	1 530	3 795	937
davon ...					
Einpersonenhaushalte nach dem Alter	2 567	2 567	-	657	-
unter 18 Jahre	-	-	-	-	-
18 bis 34 Jahre	614	614	-	185	-
35 bis 64 Jahre	1 176	1 176	-	312	-
65 Jahre und älter	777	777	-	160	-
Mehrpersonenhaushalte nach der Zahl der Personen im Haushalt	2 545	6 935	1 530	3 138	937
2 Personen	1 429	2 858	106	921	57
3 Personen	570	1 710	404	831	231
4 u.m. Personen	546	2 367	1 020	1 386	649
nach dem Haushaltstyp					
Haushalte ohne Kinder	1 362	3 014	-	965	-
Haushalte mit Kindern	953	3 418	1 530	1 982	937
darunter allein Erziehende	198	515	280	258	138
sonstige MPH	230	503	-	191	-
nach der Zahl der Kinder im Haushalt					
1 Kind	498	1 491	498	854	305
2 Kinder	361	1 434	722	848	454
3 u.m. Kinder	94	493	310	280	178

Kinder unter 18 Jahre nach MGH 2016 - 2020

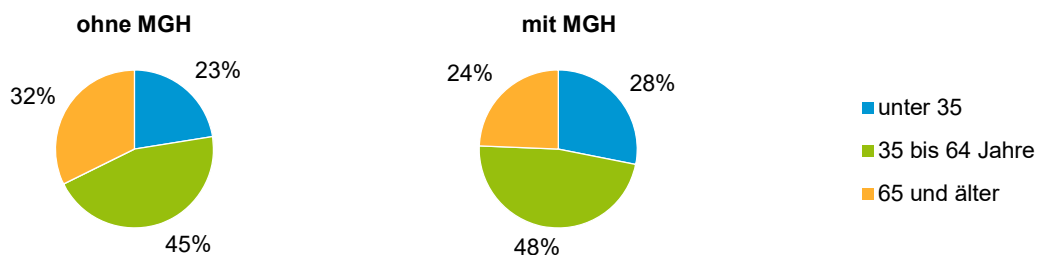


Einwohner in Mehrpersonenhaushalten 2020 nach MGH und Zahl der Kinder im Haushalt

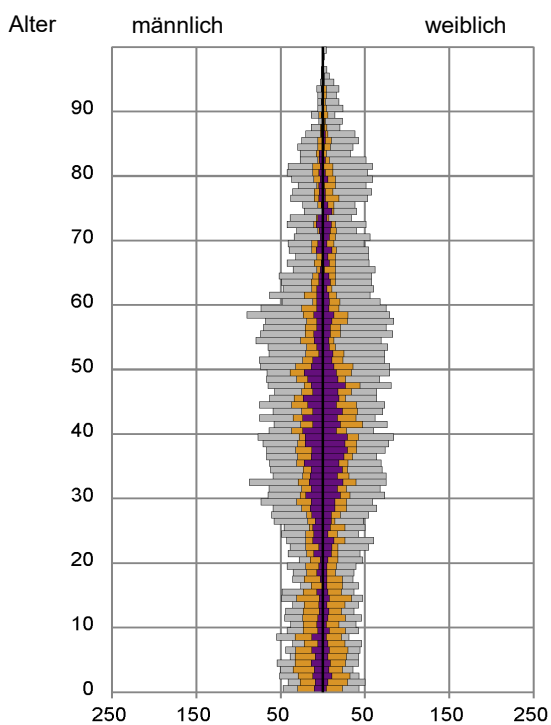


Statistischer Bezirk: 90 St. Jobst

Einpersonenhaushalte 2020 nach Migrationshintergrund (MGH) und Alter



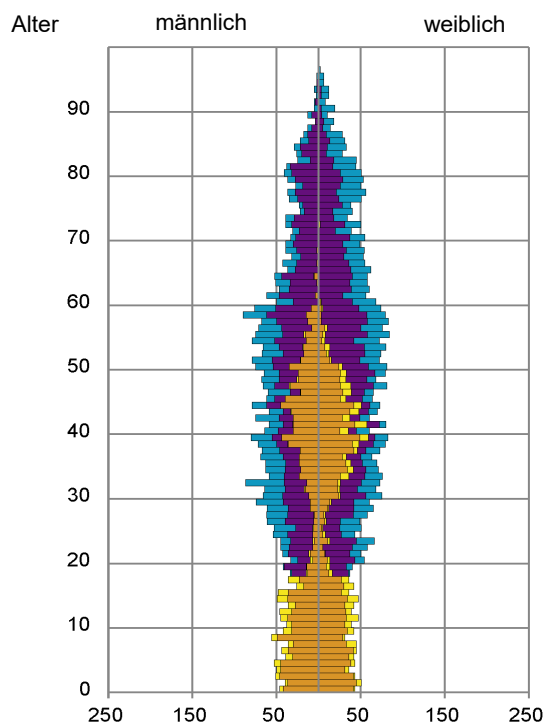
Bevölkerung am Ort der Hauptwohnung 2020 nach Migrationshintergrund



- Deutsche ohne MGH
- Deutsche mit MGH
- Ausländer

Quelle: Einwohnermelderegister, MigraPro
Amt für Stadtforschung und Statistik für Nürnberg und Fürth

Bevölkerung in Privathaushalten 2020 nach Haushaltstypen



- Paar/Ehepaar mit Kind(ern)
- Alleinerziehende
- Haushalt ohne Kind(er)
- Einpersonenhaushalt

Quelle: Einwohnermelderegister, HHGEN
Amt für Stadtforschung und Statistik für Nürnberg und Fürth

Impressum

Herausgeberin:
Stadt Nürnberg
Amt für Stadtforschung und Statistik
für Nürnberg und Fürth
Unschlittplatz 7a
90403 Nürnberg