

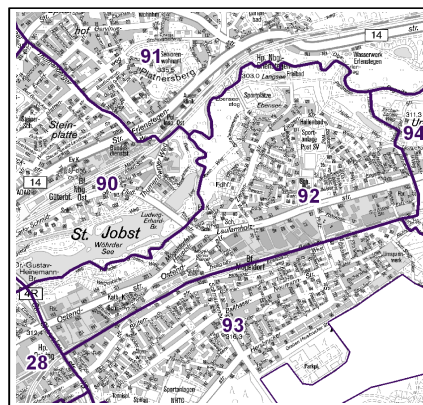
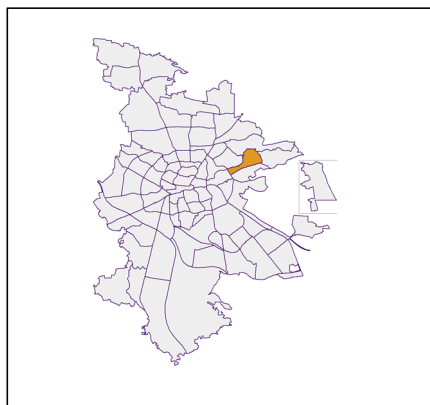
## Datenblatt Migrationshintergrund Nürnberg Statistischer Bezirk: 92 Mögeldorf

### Bevölkerung mit Hauptwohnsitz in Nürnberg nach dem Migrationshintergrund (MGH)

	Insgesamt	Deutsche ohne MGH	Menschen mit MGH		
			Deutsche mit MGH	Ausländer	Insgesamt
<b>2016</b>	<b>5 534</b>	<b>3 607</b>	<b>1 167</b>	<b>760</b>	<b>1 927</b>
<b>2017</b>	<b>5 532</b>	<b>3 596</b>	<b>1 158</b>	<b>778</b>	<b>1 936</b>
<b>2018</b>	<b>5 564</b>	<b>3 561</b>	<b>1 192</b>	<b>811</b>	<b>2 003</b>
<b>2019</b>	<b>5 566</b>	<b>3 542</b>	<b>1 184</b>	<b>840</b>	<b>2 024</b>
<b>2020</b>	<b>5 672</b>	<b>3 564</b>	<b>1 223</b>	<b>885</b>	<b>2 108</b>
davon ...					
<b><u>nach Geschlecht</u></b>					
Männer	2 718	1 701	583	434	1 017
Frauen	2 954	1 863	640	451	1 091
<b><u>nach Altersgruppen</u></b>					
unter 3	146	63	61	22	83
3 bis unter 6	138	61	61	16	77
6 bis unter 10	217	104	87	26	113
10 bis unter 15	293	133	122	38	160
15 bis unter 18	184	88	72	24	96
18 bis unter 25	373	218	94	61	155
25 bis unter 45	1 297	712	252	333	585
45 bis unter 65	1 631	1 106	266	259	525
65 bis unter 80	890	677	124	89	213
80 u.m.	503	402	84	17	101
<b><u>nach Familienstand</u></b>					
ledig	2 337	1 374	636	327	963
verheiratet	2 390	1 500	424	466	890
verwitwet	462	352	79	31	110
geschieden	483	338	84	61	145
<b><u>nach Religionszugehörigkeit</u></b>					
evangelisch	1 676	1 432	227	17	244
katholisch	1 251	818	270	163	433
sonstige oder keine	2 745	1 314	726	705	1 431
<b><u>nach dem Bezugsland<sup>1</sup></u></b>					
Europa (o. Deutschland)			850	666	1 516
dar. Türkei			114	117	231
Rumänien			124	79	203
Polen			137	37	174
ehem. Jugoslawien			99	113	212
Russland			80	24	104
Griechenland			23	79	102
Italien			23	53	76
Tschechien			50	10	60
Ukraine			41	23	64
Afrika			56	39	95
Asien			230	154	384
dar. Kasachstan			84	7	91
Irak			57	15	72
Amerika, Australien, sonst.			87	26	113

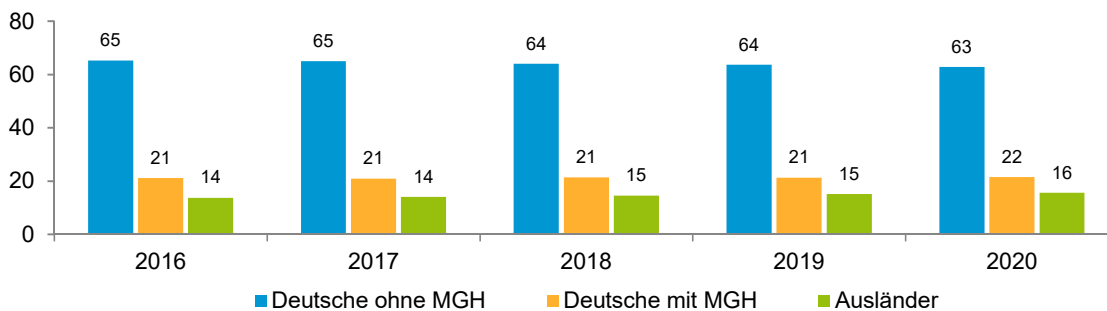
<sup>1</sup> Bezugsland ist bei Ausländern deren Staatsangehörigkeit, bei Deutschen mit Migrationshintergrund die zweite Staatsangehörigkeit oder das Geburtsland

## Statistischer Bezirk: 92 Mögeldorf

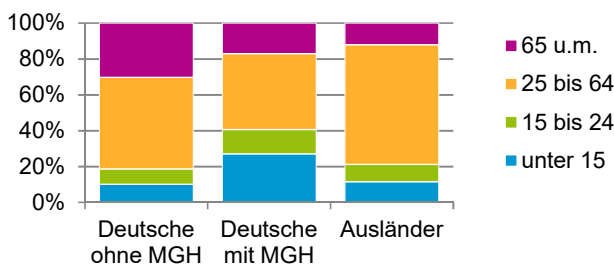


### Einwohner nach Migrationshintergrund (MGH) 2016 - 2020

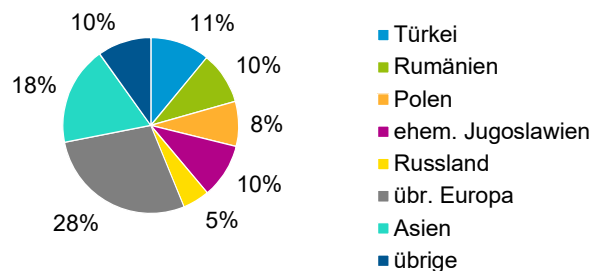
Anteil an der Gesamtbevölkerung in %



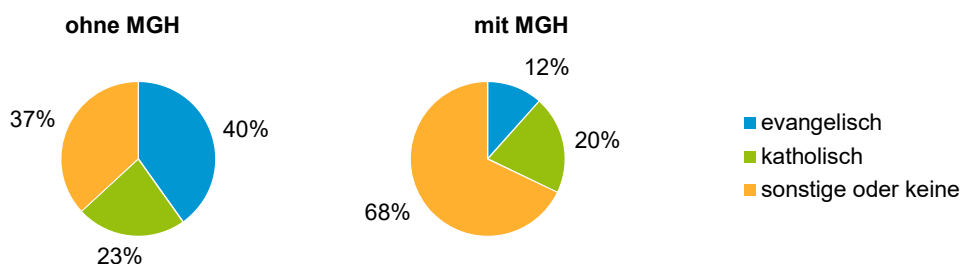
### Einwohner 2020 nach MGH und Altersgruppen



### Menschen mit MGH 2020 nach dem Bezugsland



### Einwohner 2020 nach MGH und Religionszugehörigkeit

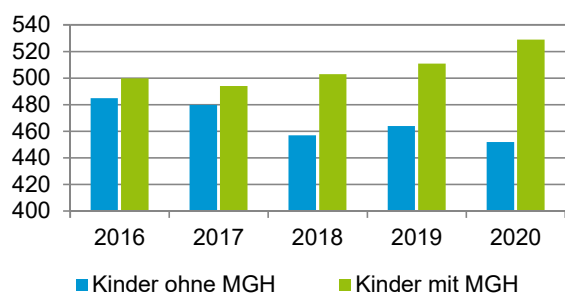


## Statistischer Bezirk: 92 Mögeldorf

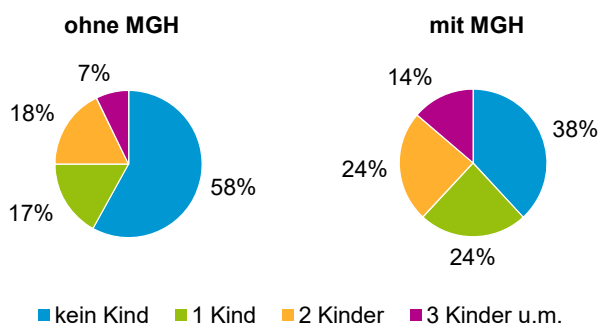
### Privathaushalte und Personen in Privathaushalten nach dem Migrationshintergrund (MGH)

	Privathaushalte	Personen in Privathaushalten			
		Insgesamt	darunter Kinder unter 18 J.	darunter Personen mit MGH	darunter Kinder unter 18 J. mit MGH
<b>2016</b>	<b>2 721</b>	<b>5 351</b>	<b>985</b>	<b>1 897</b>	<b>500</b>
<b>2017</b>	<b>2 712</b>	<b>5 349</b>	<b>974</b>	<b>1 904</b>	<b>494</b>
<b>2018</b>	<b>2 741</b>	<b>5 390</b>	<b>960</b>	<b>1 973</b>	<b>503</b>
<b>2019</b>	<b>2 741</b>	<b>5 402</b>	<b>975</b>	<b>1 998</b>	<b>511</b>
<b>2020</b>	<b>2 813</b>	<b>5 529</b>	<b>981</b>	<b>2 087</b>	<b>529</b>
davon ...					
<b>Einpersonenhaushalte</b>	<b>1 308</b>	<b>1 308</b>	<b>-</b>	<b>372</b>	<b>-</b>
<b><u>nach dem Alter</u></b>					
unter 18 Jahre	1	1	-	-	-
18 bis 34 Jahre	256	256	-	92	-
35 bis 64 Jahre	586	586	-	177	-
65 Jahre und älter	465	465	-	103	-
<b>Mehrpersonenhaushalte</b>	<b>1 505</b>	<b>4 221</b>	<b>981</b>	<b>1 715</b>	<b>529</b>
<b><u>nach der Zahl der Personen im Haushalt</u></b>					
2 Personen	791	1 582	67	448	28
3 Personen	344	1 032	208	485	120
4 u.m. Personen	370	1 607	706	782	381
<b><u>nach dem Haushaltstyp</u></b>					
Haushalte ohne Kinder	804	1 840	-	568	-
Haushalte mit Kindern	579	2 113	981	1 061	529
darunter allein Erziehende	120	320	181	163	96
sonstige MPH	122	268	-	86	-
<b><u>nach der Zahl der Kinder im Haushalt</u></b>					
1 Kind	280	834	280	408	144
2 Kinder	218	862	436	417	228
3 u.m. Kinder	81	417	265	236	157

Kinder unter 18 Jahre nach MGH 2016 - 2020

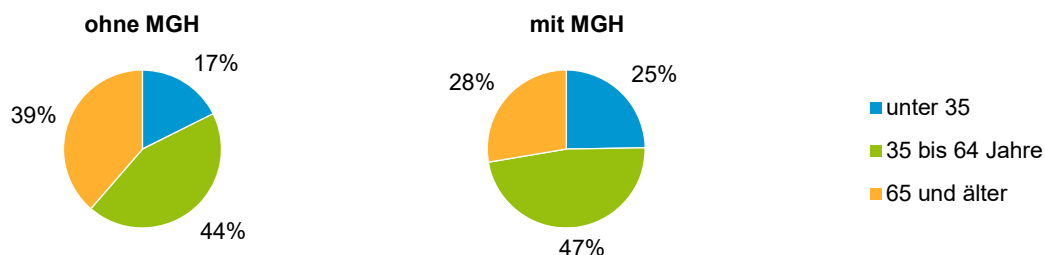


Einwohner in Mehrpersonenhaushalten 2020 nach MGH und Zahl der Kinder im Haushalt

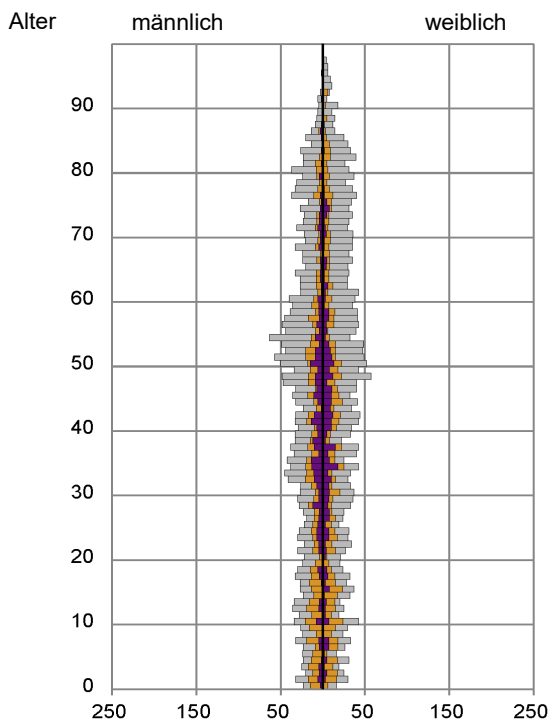


## Statistischer Bezirk: 92 Mögeldorf

### Einpersonenhaushalte 2020 nach Migrationshintergrund (MGH) und Alter



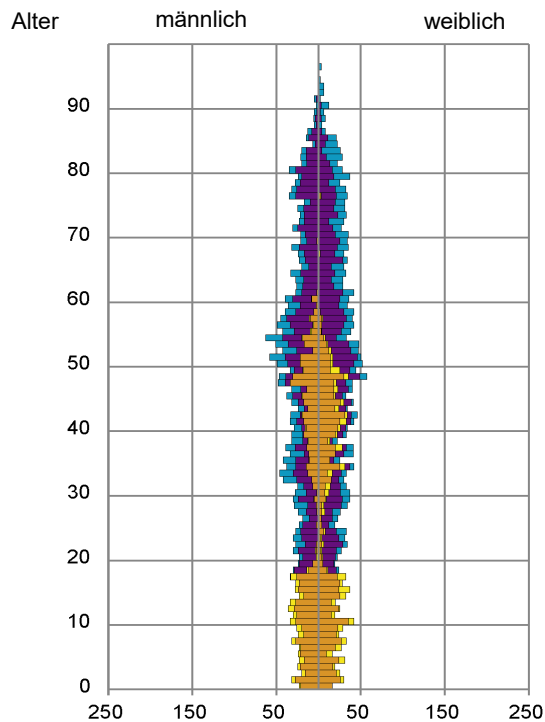
### Bevölkerung am Ort der Hauptwohnung 2020 nach Migrationshintergrund



- Deutsche ohne MGH
- Deutsche mit MGH
- Ausländer

Quelle: Einwohnermelderegister, MigraPro  
Amt für Stadtforschung und Statistik für Nürnberg und Fürth

### Bevölkerung in Privathaushalten 2020 nach Haushaltstypen



- Paar/Ehepaar mit Kind(ern)
- Alleinerziehende
- Haushalt ohne Kind(er)
- Einpersonenhaushalt

Quelle: Einwohnermelderegister, HHGEN  
Amt für Stadtforschung und Statistik für Nürnberg und Fürth

#### Impressum

Herausgeberin:  
Stadt Nürnberg  
Amt für Stadtforschung und Statistik  
für Nürnberg und Fürth  
Unschlittplatz 7a  
90403 Nürnberg