

Datenblatt Migrationshintergrund Nürnberg

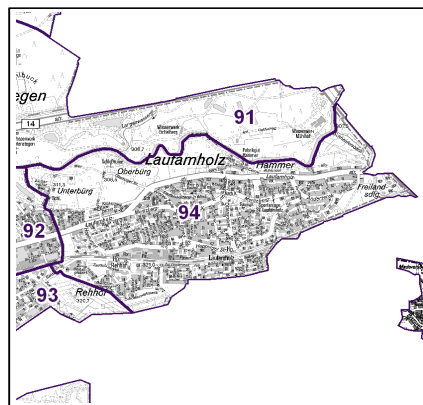
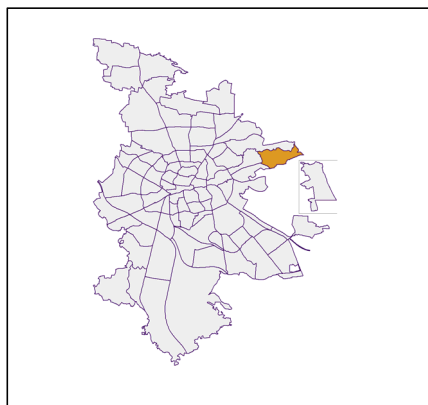
Statistischer Bezirk: 94 Laufamholz

Bevölkerung mit Hauptwohnsitz in Nürnberg nach dem Migrationshintergrund (MGH)

	Insgesamt	Deutsche ohne MGH	Menschen mit MGH		
			Deutsche mit MGH	Ausländer	Insgesamt
2016	8 497	6 394	1 377	726	2 103
2017	8 531	6 365	1 374	792	2 166
2018	8 528	6 290	1 405	833	2 238
2019	8 582	6 284	1 431	867	2 298
2020	8 584	6 206	1 481	897	2 378
davon ...					
<u>nach Geschlecht</u>					
Männer	4 105	2 939	712	454	1 166
Frauen	4 479	3 267	769	443	1 212
<u>nach Altersgruppen</u>					
unter 3	232	123	85	24	109
3 bis unter 6	257	156	80	21	101
6 bis unter 10	322	185	111	26	137
10 bis unter 15	466	280	150	36	186
15 bis unter 18	268	157	85	26	111
18 bis unter 25	524	359	105	60	165
25 bis unter 45	1 949	1 280	310	359	669
45 bis unter 65	2 581	2 020	320	241	561
65 bis unter 80	1 330	1 102	145	83	228
80 u.m.	655	544	90	21	111
<u>nach Familienstand</u>					
ledig	3 358	2 277	760	321	1 081
verheiratet	4 058	3 006	565	487	1 052
verwitwet	555	446	85	24	109
geschieden	613	477	71	65	136
<u>nach Religionszugehörigkeit</u>					
evangelisch	2 832	2 517	283	32	315
katholisch	1 940	1 407	371	162	533
sonstige oder keine	3 812	2 282	827	703	1 530
<u>nach dem Bezugsland¹</u>					
Europa (o. Deutschland)			1 070	715	1 785
dar. Türkei			133	98	231
Rumänien			131	81	212
Polen			210	59	269
ehem. Jugoslawien			94	101	195
Russland			122	40	162
Griechenland			23	53	76
Italien			45	39	84
Tschechien			83	11	94
Ukraine			63	70	133
Afrika			45	16	61
Asien			223	137	360
dar. Kasachstan			90	3	93
Irak			12	6	18
Amerika, Australien, sonst.			143	29	172

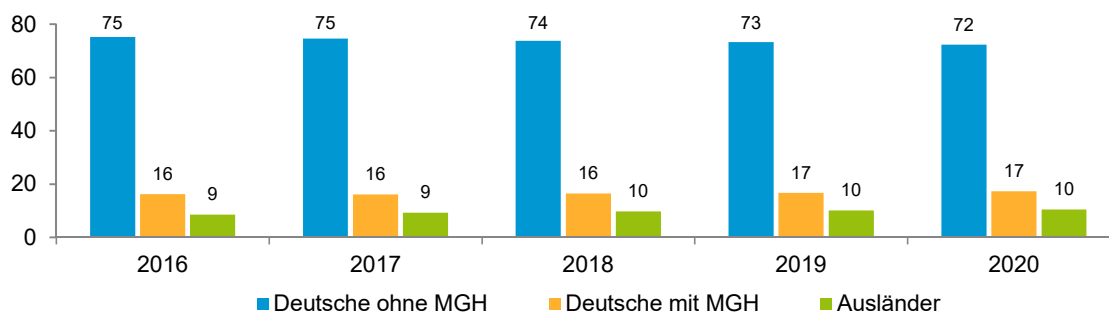
¹ Bezugsland ist bei Ausländern deren Staatsangehörigkeit, bei Deutschen mit Migrationshintergrund die zweite Staatsangehörigkeit oder das Geburtsland

Statistischer Bezirk: 94 Laufamholz

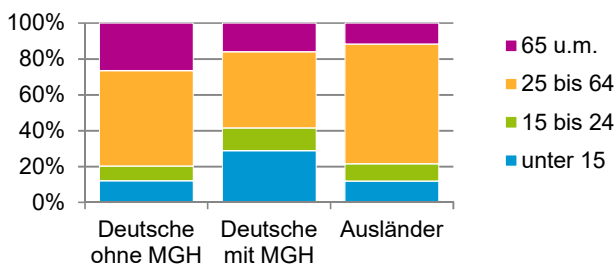


Einwohner nach Migrationshintergrund (MGH) 2016 - 2020

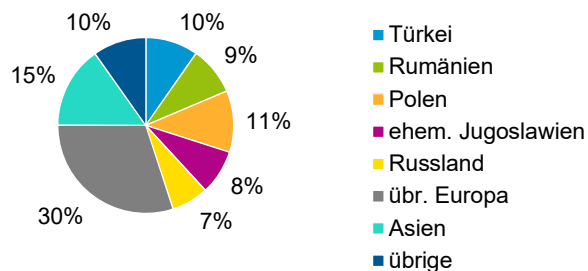
Anteil an der Gesamtbevölkerung in %



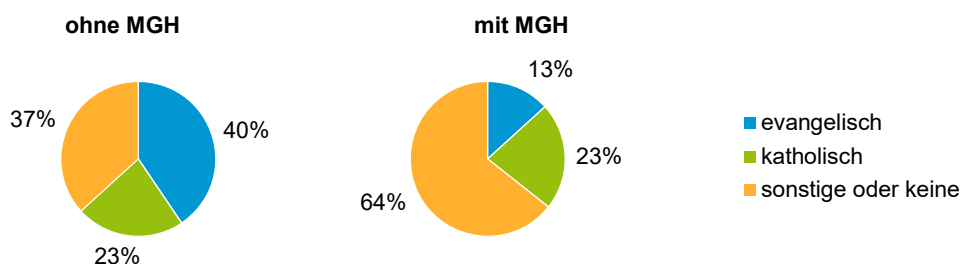
Einwohner 2020 nach MGH und Altersgruppen



Menschen mit MGH 2020 nach dem Bezugsland



Einwohner 2020 nach MGH und Religionszugehörigkeit

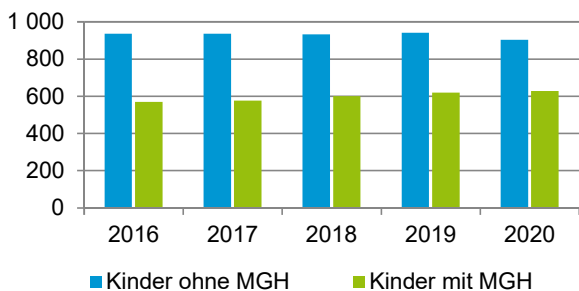


Statistischer Bezirk: 94 Laufamholz

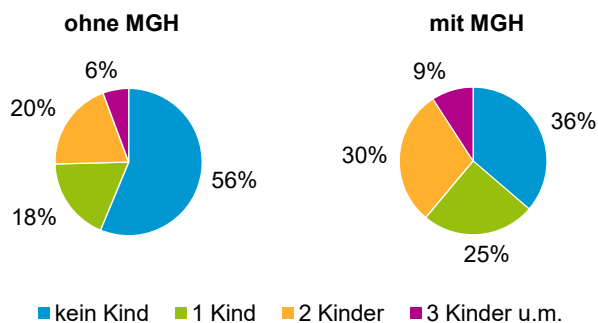
Privathaushalte und Personen in Privathaushalten nach dem Migrationshintergrund (MGH)

	Privathaushalte	Personen in Privathaushalten			
		Insgesamt	darunter Kinder unter 18 J.	darunter Personen mit MGH	darunter Kinder unter 18 J. mit MGH
2016	4 095	8 567	1 508	2 095	570
2017	4 144	8 603	1 514	2 160	577
2018	4 134	8 602	1 534	2 236	601
2019	4 158	8 658	1 563	2 294	621
2020	4 157	8 658	1 534	2 372	630
davon ...					
Einpersonenhaushalte nach dem Alter	1 658	1 658	-	360	-
unter 18 Jahre	7	7	-	5	-
18 bis 34 Jahre	279	279	-	94	-
35 bis 64 Jahre	711	711	-	145	-
65 Jahre und älter	661	661	-	116	-
Mehrpersonenhaushalte nach der Zahl der Personen im Haushalt	2 499	7 000	1 534	2 012	630
2 Personen	1 319	2 638	80	533	32
3 Personen	529	1 587	341	460	141
4 u.m. Personen	651	2 775	1 113	1 019	457
nach dem Haushaltstyp					
Haushalte ohne Kinder	1 342	3 066	-	624	-
Haushalte mit Kindern	943	3 465	1 534	1 282	630
darunter allein Erziehende	152	399	218	159	86
sonstige MPH	214	469	-	106	-
nach der Zahl der Kinder im Haushalt					
1 Kind	455	1 413	455	499	184
2 Kinder	396	1 586	792	599	328
3 u.m. Kinder	92	466	287	184	118

Kinder unter 18 Jahre nach MGH 2016 - 2020

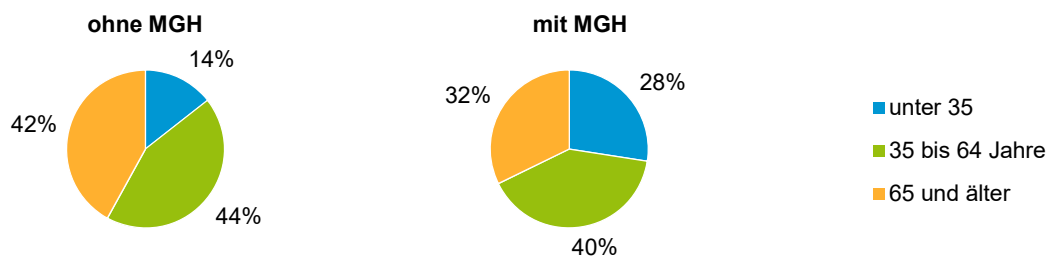


Einwohner in Mehrpersonenhaushalten 2020 nach MGH und Zahl der Kinder im Haushalt

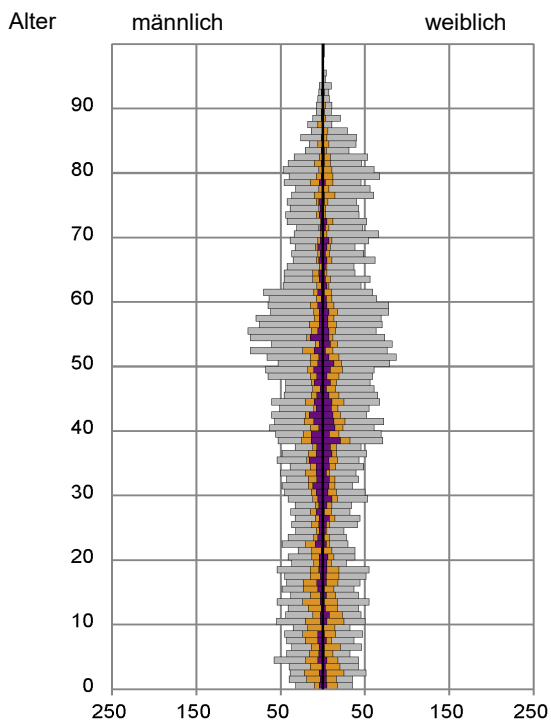


Statistischer Bezirk: 94 Laufamholz

Einpersonenhaushalte 2020 nach Migrationshintergrund (MGH) und Alter



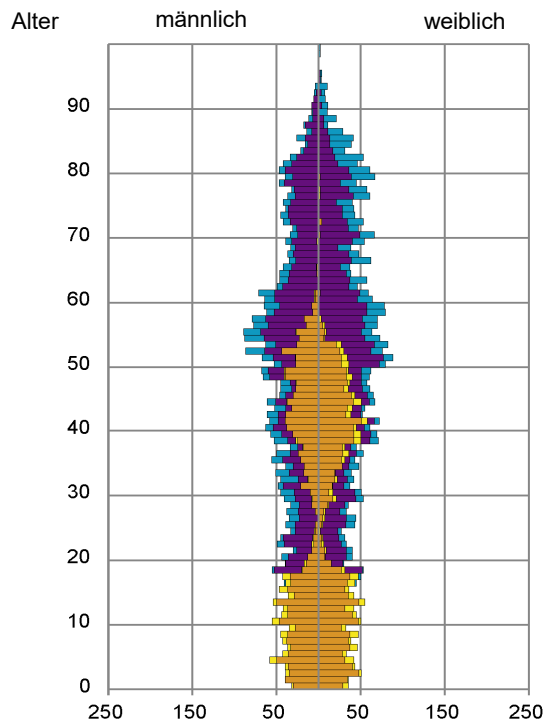
Bevölkerung am Ort der Hauptwohnung 2020 nach Migrationshintergrund



- Deutsche ohne MGH
- Deutsche mit MGH
- Ausländer

Quelle: Einwohnermelderegister, MigraPro
Amt für Stadtforschung und Statistik für Nürnberg und Fürth

Bevölkerung in Privathaushalten 2020 nach Haushaltstypen



- Paar/Ehepaar mit Kind(ern)
- Alleinerziehende
- Haushalt ohne Kind(er)
- Einpersonenhaushalt

Quelle: Einwohnermelderegister, HHGEN
Amt für Stadtforschung und Statistik für Nürnberg und Fürth

Impressum

Herausgeberin:
Stadt Nürnberg
Amt für Stadtforschung und Statistik
für Nürnberg und Fürth
Unschlittplatz 7a
90403 Nürnberg