

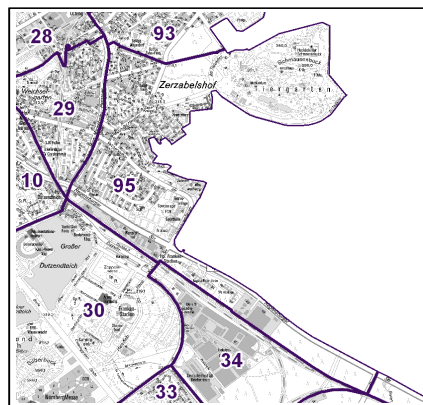
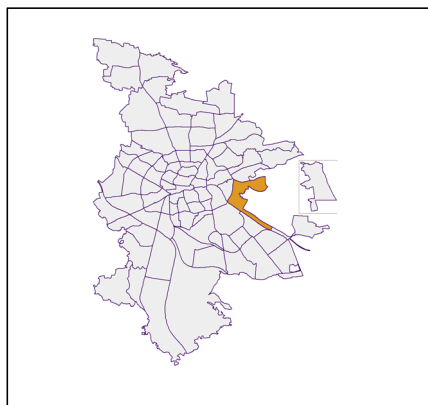
Datenblatt Migrationshintergrund Nürnberg Statistischer Bezirk: 95 Zerzabelshof

Bevölkerung mit Hauptwohnsitz in Nürnberg nach dem Migrationshintergrund (MGH)

	Insgesamt	Deutsche ohne MGH	Menschen mit MGH		
			Deutsche mit MGH	Ausländer	Insgesamt
2016	8 082	6 200	1 121	761	1 882
2017	8 039	6 141	1 153	745	1 898
2018	8 000	6 057	1 144	799	1 943
2019	8 072	6 046	1 192	834	2 026
2020	8 030	5 983	1 196	851	2 047
davon ...					
<u>nach Geschlecht</u>					
Männer	3 636	2 687	538	411	949
Frauen	4 394	3 296	658	440	1 098
<u>nach Altersgruppen</u>					
unter 3	169	89	54	26	80
3 bis unter 6	193	103	63	27	90
6 bis unter 10	269	164	85	20	105
10 bis unter 15	359	219	106	34	140
15 bis unter 18	203	125	58	20	78
18 bis unter 25	432	300	66	66	132
25 bis unter 45	1 664	1 112	230	322	552
45 bis unter 65	2 284	1 791	259	234	493
65 bis unter 80	1 248	1 032	139	77	216
80 u.m.	1 209	1 048	136	25	161
<u>nach Familienstand</u>					
ledig	2 985	2 069	552	364	916
verheiratet	3 297	2 491	415	391	806
verwitwet	1 012	849	127	36	163
geschieden	736	574	102	60	162
<u>nach Religionszugehörigkeit</u>					
evangelisch	2 699	2 424	245	30	275
katholisch	2 018	1 526	340	152	492
sonstige oder keine	3 313	2 033	611	669	1 280
<u>nach dem Bezugsland¹</u>					
Europa (o. Deutschland)			887	534	1 421
dar. Türkei			63	47	110
Rumänien			171	90	261
Polen			205	42	247
ehem. Jugoslawien			63	98	161
Russland			74	19	93
Griechenland			16	37	53
Italien			32	53	85
Tschechien			97	10	107
Ukraine			20	18	38
Afrika			60	73	133
Asien			143	219	362
dar. Kasachstan			42	6	48
Irak			19	42	61
Amerika, Australien, sonst.			105	25	130

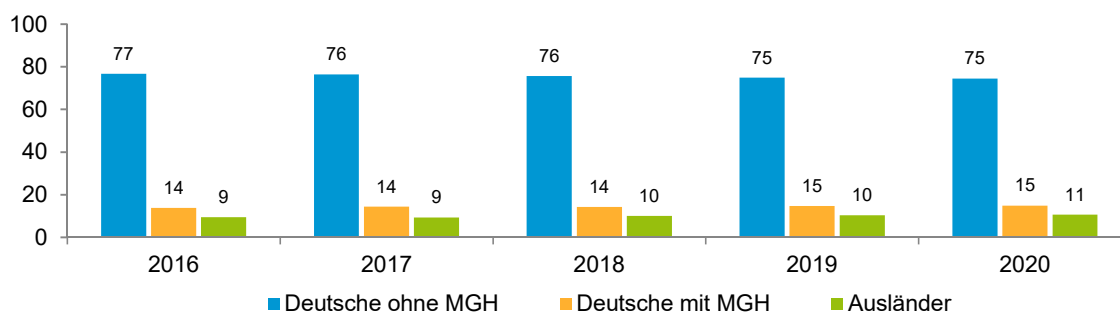
¹ Bezugsland ist bei Ausländern deren Staatsangehörigkeit, bei Deutschen mit Migrationshintergrund die zweite Staatsangehörigkeit oder das Geburtsland

Statistischer Bezirk: 95 Zerzabelshof

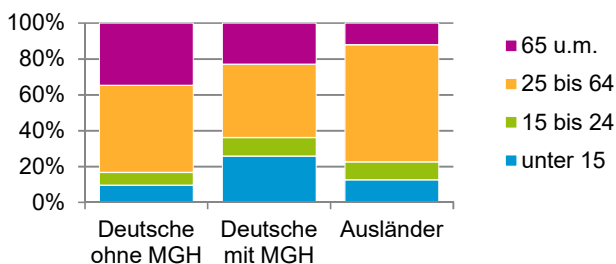


Einwohner nach Migrationshintergrund (MGH) 2016 - 2020

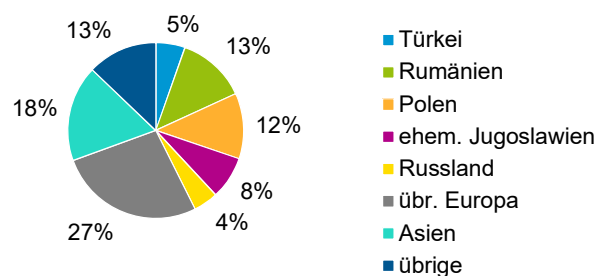
Anteil an der Gesamtbevölkerung in %



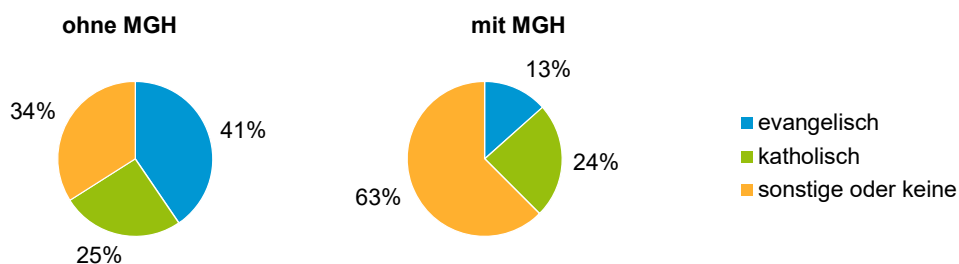
Einwohner 2020 nach MGH und Altersgruppen



Menschen mit MGH 2020 nach dem Bezugsland



Einwohner 2020 nach MGH und Religionszugehörigkeit

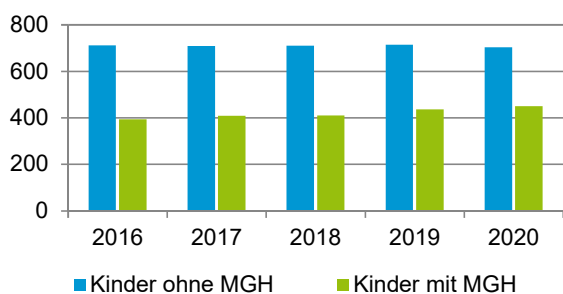


Statistischer Bezirk: 95 Zerzabelshof

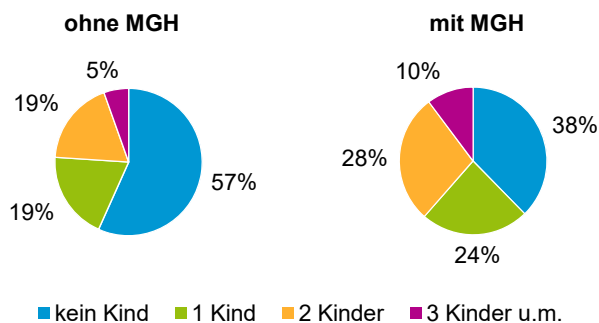
Privathaushalte und Personen in Privathaushalten nach dem Migrationshintergrund (MGH)

	Privathaushalte	Personen in Privathaushalten			
		Insgesamt	darunter Kinder unter 18 J.	darunter Personen mit MGH	darunter Kinder unter 18 J. mit MGH
2016	3 792	7 127	1 108	1 558	395
2017	3 779	7 156	1 120	1 643	410
2018	3 761	7 095	1 122	1 664	411
2019	3 798	7 172	1 153	1 731	437
2020	3 794	7 146	1 156	1 770	451
davon ...					
Einpersonenhaushalte nach dem Alter	1 835	1 835	-	372	-
unter 18 Jahre	13	13	-	8	-
18 bis 34 Jahre	334	334	-	97	-
35 bis 64 Jahre	810	810	-	157	-
65 Jahre und älter	678	678	-	110	-
Mehrpersonenhaushalte nach der Zahl der Personen im Haushalt	1 959	5 311	1 156	1 398	451
2 Personen	1 114	2 228	91	414	23
3 Personen	416	1 248	271	331	92
4 u.m. Personen	429	1 835	794	653	336
nach dem Haushaltstyp					
Haushalte ohne Kinder	1 068	2 381	-	457	-
Haushalte mit Kindern	719	2 566	1 156	871	451
darunter allein Erziehende	146	361	198	106	58
sonstige MPH	172	364	-	70	-
nach der Zahl der Kinder im Haushalt					
1 Kind	368	1 089	368	332	127
2 Kinder	283	1 122	566	396	226
3 u.m. Kinder	68	355	222	143	98

Kinder unter 18 Jahre nach MGH 2016 - 2020

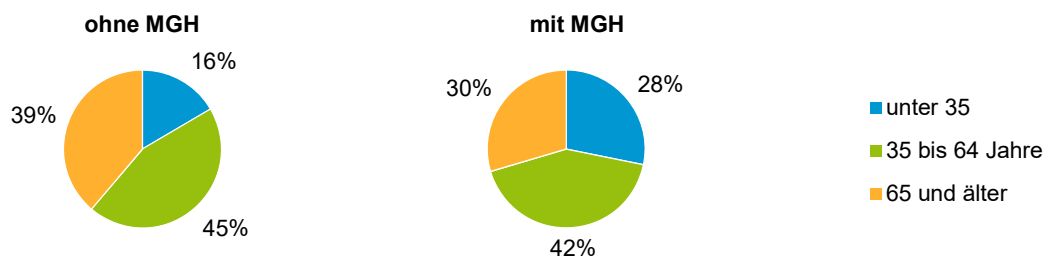


Einwohner in Mehrpersonenhaushalten 2020 nach MGH und Zahl der Kinder im Haushalt

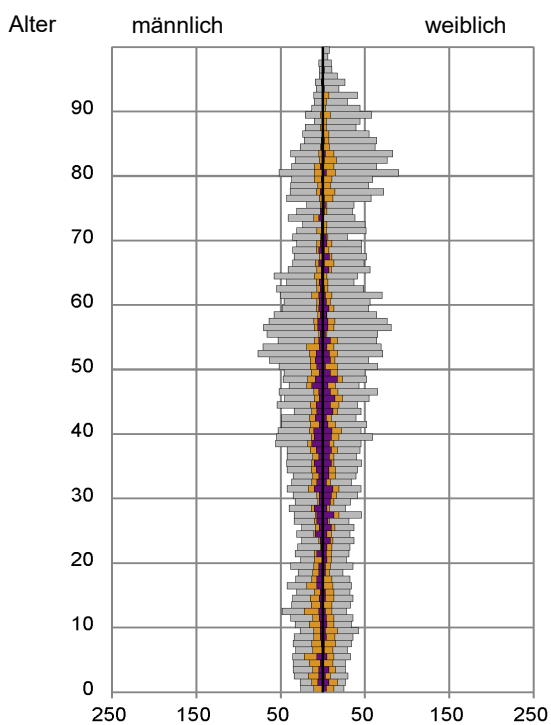


Statistischer Bezirk: 95 Zerzabelshof

Einpersonenhaushalte 2020 nach Migrationshintergrund (MGH) und Alter



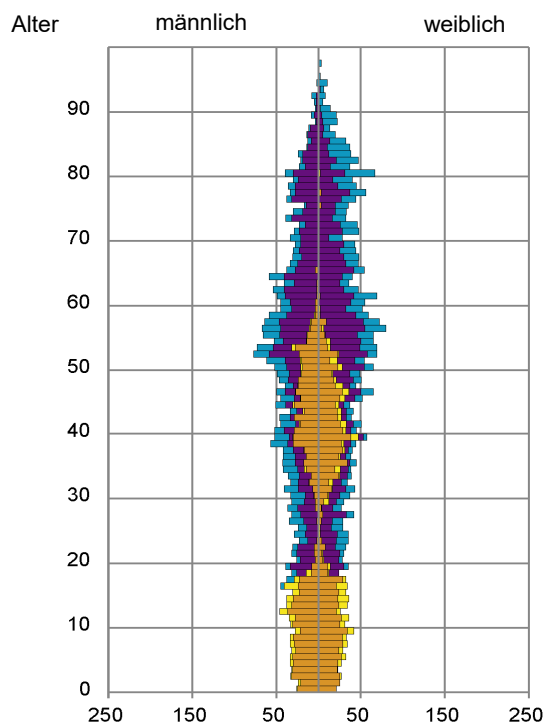
Bevölkerung am Ort der Hauptwohnung 2020 nach Migrationshintergrund



- Deutsche ohne MGH
- Deutsche mit MGH
- Ausländer

Quelle: Einwohnermelderegister, MigraPro
Amt für Stadtforschung und Statistik für Nürnberg und Fürth

Bevölkerung in Privathaushalten 2020 nach Haushaltstypen



- Paar/Ehepaar mit Kind(ern)
- Alleinerziehende
- Haushalt ohne Kind(er)
- Einpersonenhaushalt

Quelle: Einwohnermelderegister, HHGEN
Amt für Stadtforschung und Statistik für Nürnberg und Fürth

Impressum

Herausgeberin:
Stadt Nürnberg
Amt für Stadtforschung und Statistik
für Nürnberg und Fürth
Unschlittplatz 7a
90403 Nürnberg