

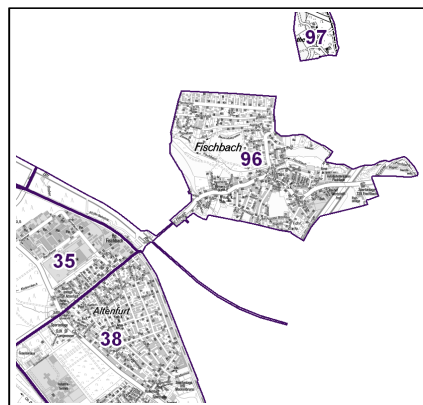
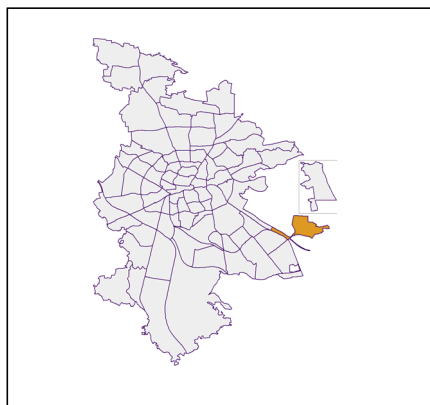
Datenblatt Migrationshintergrund Nürnberg Statistischer Bezirk: 96 Fischbach

Bevölkerung mit Hauptwohnsitz in Nürnberg nach dem Migrationshintergrund (MGH)

	Insgesamt	Deutsche ohne MGH	Menschen mit MGH		
			Deutsche mit MGH	Ausländer	Insgesamt
2016	5 152	3 975	770	407	1 177
2017	5 129	3 930	799	400	1 199
2018	5 059	3 900	775	384	1 159
2019	5 018	3 882	782	354	1 136
2020	5 037	3 838	803	396	1 199
davon ...					
<u>nach Geschlecht</u>					
Männer	2 484	1 883	386	215	601
Frauen	2 553	1 955	417	181	598
<u>nach Altersgruppen</u>					
unter 3	122	79	37	6	43
3 bis unter 6	151	101	39	11	50
6 bis unter 10	188	100	77	11	88
10 bis unter 15	248	151	80	17	97
15 bis unter 18	161	103	50	8	58
18 bis unter 25	313	251	37	25	62
25 bis unter 45	1 136	820	167	149	316
45 bis unter 65	1 640	1 341	175	124	299
65 bis unter 80	736	614	88	34	122
80 u.m.	342	278	53	11	64
<u>nach Familienstand</u>					
ledig	1 793	1 267	382	144	526
verheiratet	2 569	2 037	340	192	532
verwitwet	314	255	39	20	59
geschieden	361	279	42	40	82
<u>nach Religionszugehörigkeit</u>					
evangelisch	1 709	1 509	185	15	200
katholisch	1 197	882	236	79	315
sonstige oder keine	2 131	1 447	382	302	684
<u>nach dem Bezugsland¹</u>					
Europa (o. Deutschland)			589	310	899
dar. Türkei			25	20	45
Rumänien			119	59	178
Polen			129	20	149
ehem. Jugoslawien			37	35	72
Russland			59	15	74
Griechenland			20	24	44
Italien			20	26	46
Tschechien			48	10	58
Ukraine			31	5	36
Afrika			20	3	23
Asien			118	65	183
dar. Kasachstan			61	-	61
Irak			5	13	18
Amerika, Australien, sonst.			76	18	94

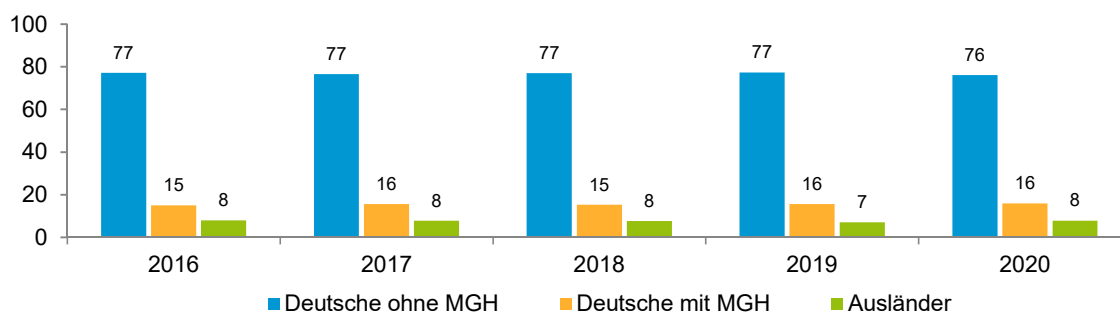
¹ Bezugsland ist bei Ausländern deren Staatsangehörigkeit, bei Deutschen mit Migrationshintergrund die zweite Staatsangehörigkeit oder das Geburtsland

Statistischer Bezirk: 96 Fischbach

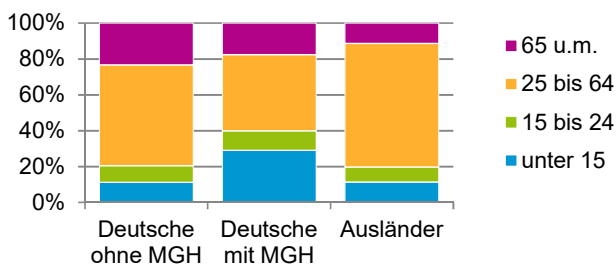


Einwohner nach Migrationshintergrund (MGH) 2016 - 2020

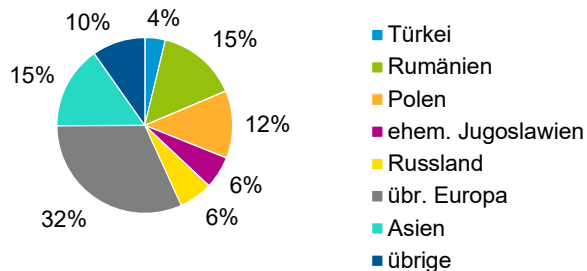
Anteil an der Gesamtbevölkerung in %



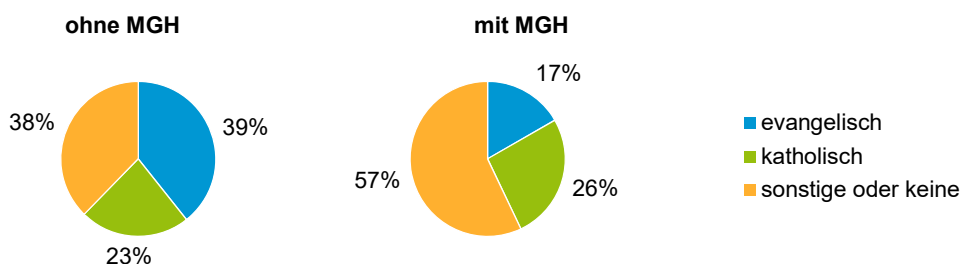
Einwohner 2020 nach MGH und Altersgruppen



Menschen mit MGH 2020 nach dem Bezugsland



Einwohner 2020 nach MGH und Religionszugehörigkeit

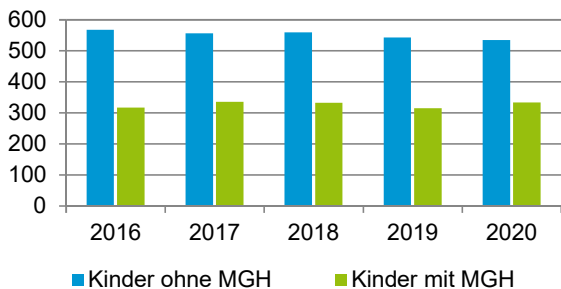


Statistischer Bezirk: 96 Fischbach

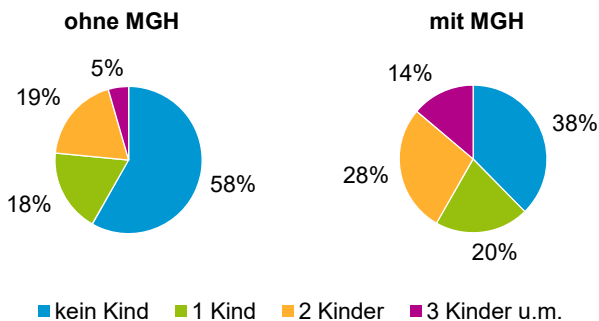
Privathaushalte und Personen in Privathaushalten nach dem Migrationshintergrund (MGH)

	Privathaushalte	Personen in Privathaushalten			
		Insgesamt	darunter Kinder unter 18 J.	darunter Personen mit MGH	darunter Kinder unter 18 J. mit MGH
2016	2 333	5 094	887	1 082	318
2017	2 343	5 097	893	1 132	336
2018	2 343	5 051	893	1 115	333
2019	2 375	5 061	860	1 139	316
2020	2 402	5 087	870	1 201	334
davon ...					
Einpersonenhaushalte	891	891	-	202	-
<u>nach dem Alter</u>					
unter 18 Jahre	2	2	-	1	-
18 bis 34 Jahre	160	160	-	52	-
35 bis 64 Jahre	403	403	-	89	-
65 Jahre und älter	326	326	-	60	-
Mehrpersonenhaushalte	1 511	4 196	870	999	334
<u>nach der Zahl der Personen im Haushalt</u>					
2 Personen	801	1 602	45	271	10
3 Personen	356	1 068	202	224	61
4 u.m. Personen	354	1 526	623	504	263
<u>nach dem Haushaltstyp</u>					
Haushalte ohne Kinder	872	2 005	-	325	-
Haushalte mit Kindern	531	1 958	870	623	334
darunter allein Erziehende	81	209	113	53	28
sonstige MPH	108	233	-	51	-
<u>nach der Zahl der Kinder im Haushalt</u>					
1 Kind	258	790	258	206	82
2 Kinder	221	888	442	279	160
3 u.m. Kinder	52	280	170	138	92

Kinder unter 18 Jahre nach MGH 2016 - 2020

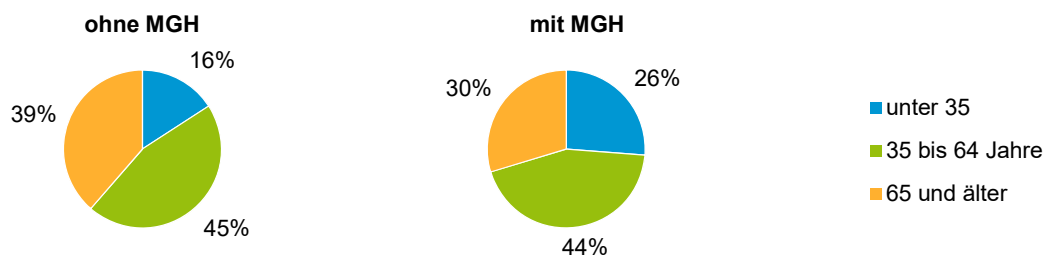


Einwohner in Mehrpersonenhaushalten 2020 nach MGH und Zahl der Kinder im Haushalt

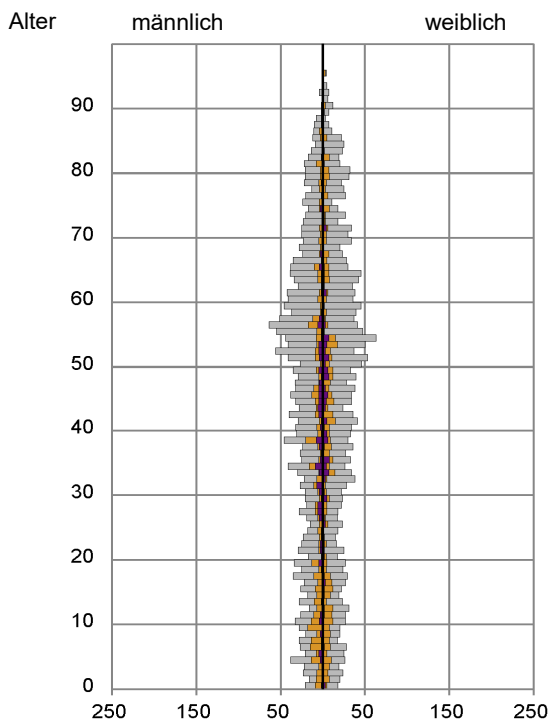


Statistischer Bezirk: 96 Fischbach

Einpersonenhaushalte 2020 nach Migrationshintergrund (MGH) und Alter



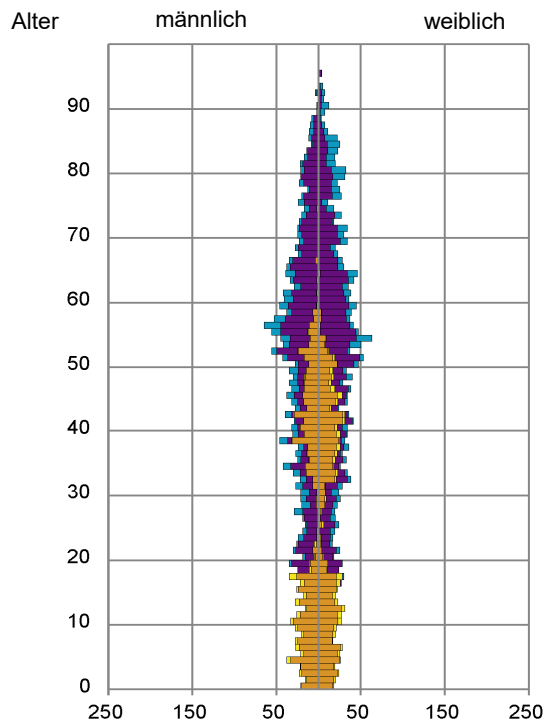
Bevölkerung am Ort der Hauptwohnung 2020 nach Migrationshintergrund



- Deutsche ohne MGH
- Deutsche mit MGH
- Ausländer

Quelle: Einwohnermelderegister, MigraPro
Amt für Stadtforschung und Statistik für Nürnberg und Fürth

Bevölkerung in Privathaushalten 2020 nach Haushaltstypen



- Paar/Ehepaar mit Kind(ern)
- Alleinerziehende
- Haushalt ohne Kind(er)
- Einpersonenhaushalt

Quelle: Einwohnermelderegister, HHGEN
Amt für Stadtforschung und Statistik für Nürnberg und Fürth

Impressum

Herausgeberin:
Stadt Nürnberg
Amt für Stadtforschung und Statistik
für Nürnberg und Fürth
Unschlittplatz 7a
90403 Nürnberg