

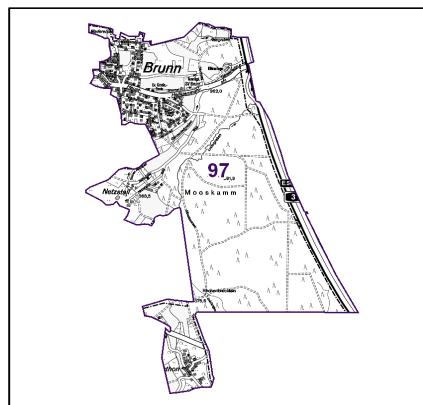
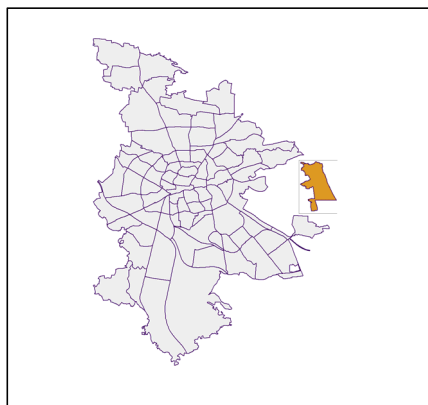
## Datenblatt Migrationshintergrund Nürnberg Statistischer Bezirk: 97 Brunn

### Bevölkerung mit Hauptwohnsitz in Nürnberg nach dem Migrationshintergrund (MGH)

	Insgesamt	Deutsche ohne MGH	Menschen mit MGH		
			Deutsche mit MGH	Ausländer	Insgesamt
<b>2016</b>	<b>964</b>	<b>767</b>	<b>136</b>	<b>61</b>	<b>197</b>
<b>2017</b>	<b>968</b>	<b>768</b>	<b>140</b>	<b>60</b>	<b>200</b>
<b>2018</b>	<b>957</b>	<b>759</b>	<b>136</b>	<b>62</b>	<b>198</b>
<b>2019</b>	<b>962</b>	<b>764</b>	<b>137</b>	<b>61</b>	<b>198</b>
<b>2020</b>	<b>973</b>	<b>765</b>	<b>152</b>	<b>56</b>	<b>208</b>
davon ...					
<b><u>nach Geschlecht</u></b>					
Männer	480	390	63	27	90
Frauen	493	375	89	29	118
<b><u>nach Altersgruppen</u></b>					
unter 3	30	19	11	-	11
3 bis unter 6	32	26	6	-	6
6 bis unter 10	32	16	15	1	16
10 bis unter 15	41	27	12	2	14
15 bis unter 18	19	7	7	5	12
18 bis unter 25	66	55	6	5	11
25 bis unter 45	220	170	31	19	50
45 bis unter 65	303	243	44	16	60
65 bis unter 80	173	153	12	8	20
80 u.m.	57	49	8	-	8
<b><u>nach Familienstand</u></b>					
ledig	343	261	63	19	82
verheiratet	534	430	77	27	104
verwitwet	52	42	6	4	10
geschieden	44	32	6	6	12
<b><u>nach Religionszugehörigkeit</u></b>					
evangelisch	364	325	36	3	39
katholisch	214	175	32	7	39
sonstige oder keine	395	265	84	46	130
<b><u>nach dem Bezugsland<sup>1</sup></u></b>					
Europa (o. Deutschland)			125	39	164
dar. Türkei			8	2	10
Rumänien			45	8	53
Polen			22	2	24
ehem. Jugoslawien			4	3	7
Russland			10	2	12
Griechenland			4	10	14
Italien			2	3	5
Tschechien			16	-	16
Ukraine			3	1	4
Afrika			5	4	9
Asien			15	11	26
dar. Kasachstan			8	-	8
Irak			-	-	-
Amerika, Australien, sonst.			7	2	9

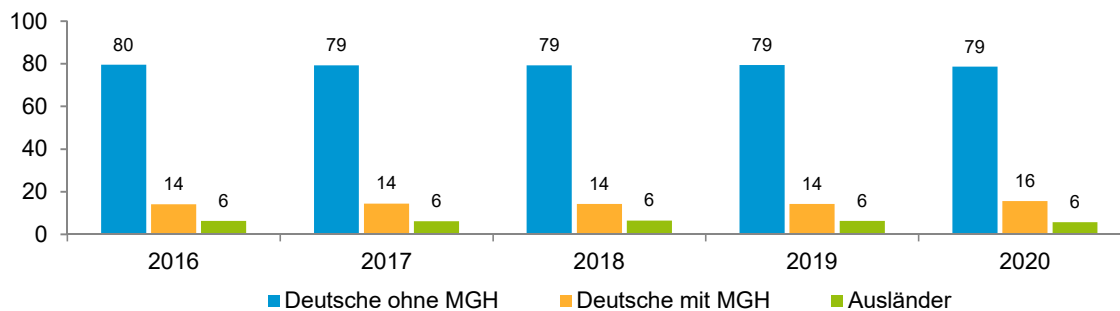
<sup>1</sup> Bezugsland ist bei Ausländern deren Staatsangehörigkeit, bei Deutschen mit Migrationshintergrund die zweite Staatsangehörigkeit oder das Geburtsland

## Statistischer Bezirk: 97 Brunn

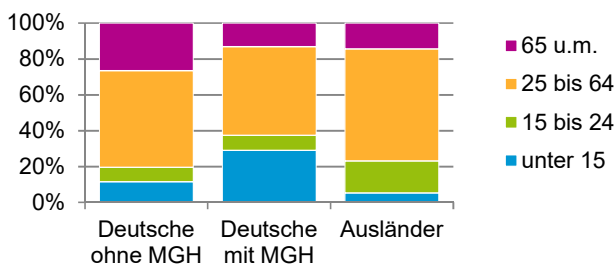


### Einwohner nach Migrationshintergrund (MGH) 2016 - 2020

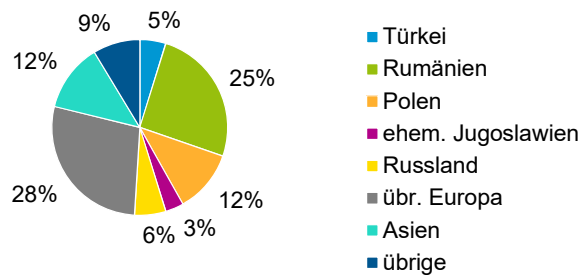
Anteil an der Gesamtbevölkerung in %



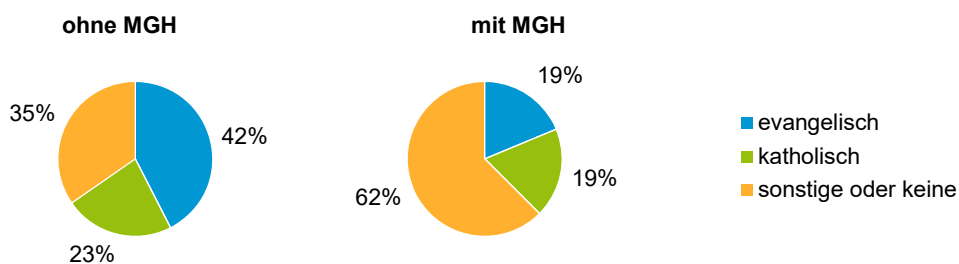
### Einwohner 2020 nach MGH und Altersgruppen



### Menschen mit MGH 2020 nach dem Bezugsland



### Einwohner 2020 nach MGH und Religionszugehörigkeit

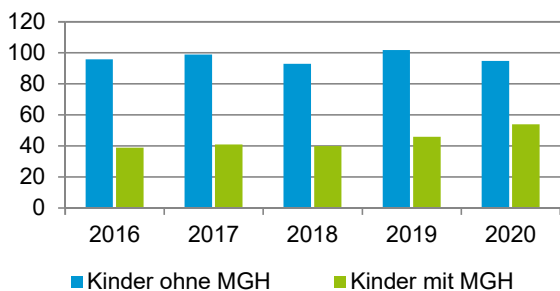


## Statistischer Bezirk: 97 Brunn

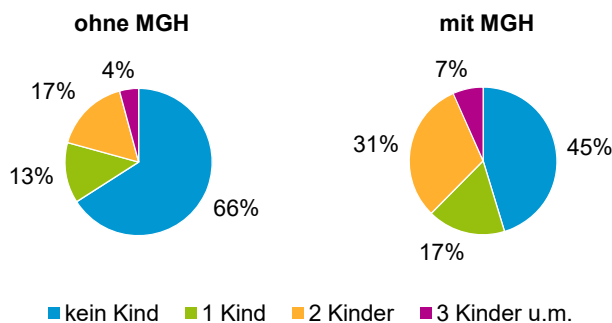
### Privathaushalte und Personen in Privathaushalten nach dem Migrationshintergrund (MGH)

	Privathaushalte	Personen in Privathaushalten			
		Insgesamt	darunter Kinder unter 18 J.	darunter Personen mit MGH	darunter Kinder unter 18 J. mit MGH
<b>2016</b>	<b>431</b>	<b>974</b>	<b>135</b>	<b>198</b>	<b>39</b>
<b>2017</b>	<b>427</b>	<b>976</b>	<b>140</b>	<b>201</b>	<b>41</b>
<b>2018</b>	<b>427</b>	<b>962</b>	<b>133</b>	<b>198</b>	<b>40</b>
<b>2019</b>	<b>433</b>	<b>971</b>	<b>148</b>	<b>199</b>	<b>46</b>
<b>2020</b>	<b>439</b>	<b>983</b>	<b>149</b>	<b>209</b>	<b>54</b>
davon ...					
<b>Einpersonenhaushalte nach dem Alter</b>	<b>127</b>	<b>127</b>	<b>-</b>	<b>28</b>	<b>-</b>
unter 18 Jahre	5	5	-	4	-
18 bis 34 Jahre	17	17	-	6	-
35 bis 64 Jahre	59	59	-	13	-
65 Jahre und älter	46	46	-	5	-
<b>Mehrpersonenhaushalte nach der Zahl der Personen im Haushalt</b>	<b>312</b>	<b>856</b>	<b>149</b>	<b>181</b>	<b>54</b>
2 Personen	168	336	9	57	1
3 Personen	74	222	34	42	13
4 u.m. Personen	70	298	106	82	40
<b>nach dem Haushaltstyp</b>					
Haushalte ohne Kinder	206	491	-	75	-
Haushalte mit Kindern	91	329	149	99	54
darunter allein Erziehende	13	30	17	5	3
sonstige MPH	15	36	-	7	-
<b>nach der Zahl der Kinder im Haushalt</b>					
1 Kind	41	121	41	31	14
2 Kinder	42	168	84	56	32
3 u.m. Kinder	8	40	24	12	8

Kinder unter 18 Jahre nach MGH 2016 - 2020

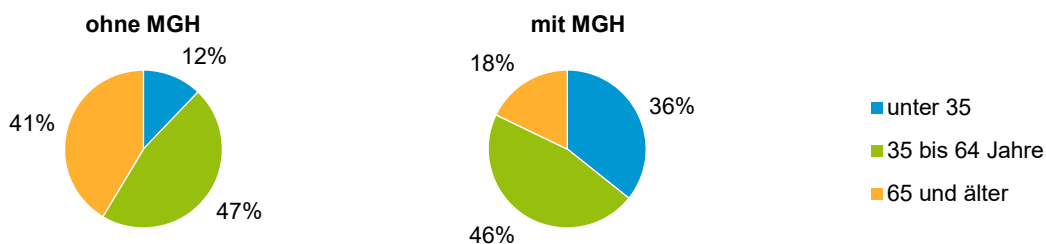


Einwohner in Mehrpersonenhaushalten 2020 nach MGH und Zahl der Kinder im Haushalt

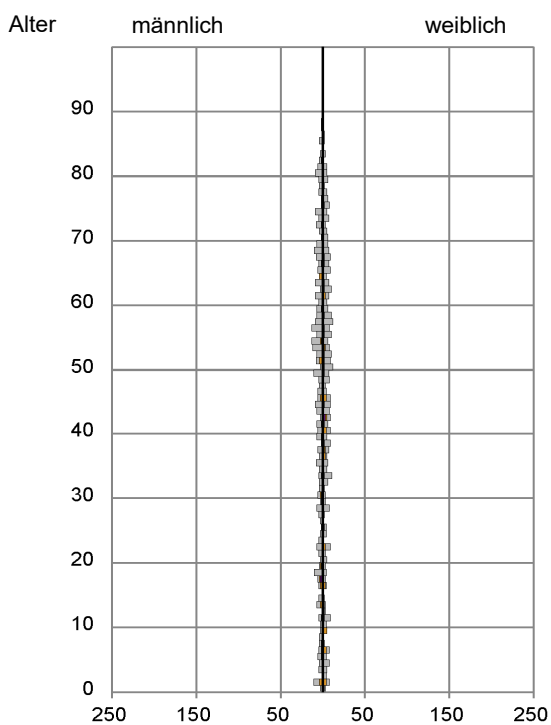


## Statistischer Bezirk: 97 Brunn

### Einpersonenhaushalte 2020 nach Migrationshintergrund (MGH) und Alter



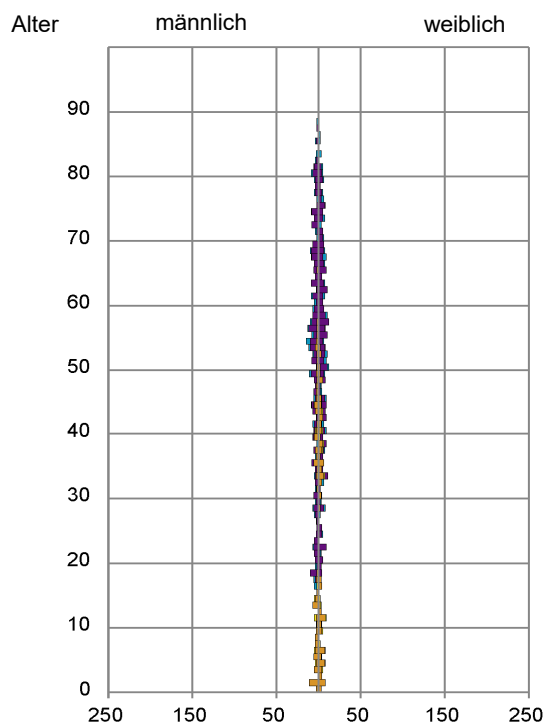
### Bevölkerung am Ort der Hauptwohnung 2020 nach Migrationshintergrund



- Deutsche ohne MGH
- Deutsche mit MGH
- Ausländer

Quelle: Einwohnermelderegister, MigraPro  
Amt für Stadtforschung und Statistik für Nürnberg und Fürth

### Bevölkerung in Privathaushalten 2020 nach Haushaltstypen



- Paar/Ehepaar mit Kind(ern)
- Alleinerziehende
- Haushalt ohne Kind(er)
- Einpersonenhaushalt

Quelle: Einwohnermelderegister, HHGEN  
Amt für Stadtforschung und Statistik für Nürnberg und Fürth

#### Impressum

Herausgeberin:  
Stadt Nürnberg  
Amt für Stadtforschung und Statistik  
für Nürnberg und Fürth  
Unschlittplatz 7a  
90403 Nürnberg