

Stadt Insgesamt

Bevölkerung mit Hauptwohnsitz nach dem Migrationshintergrund (MGH)

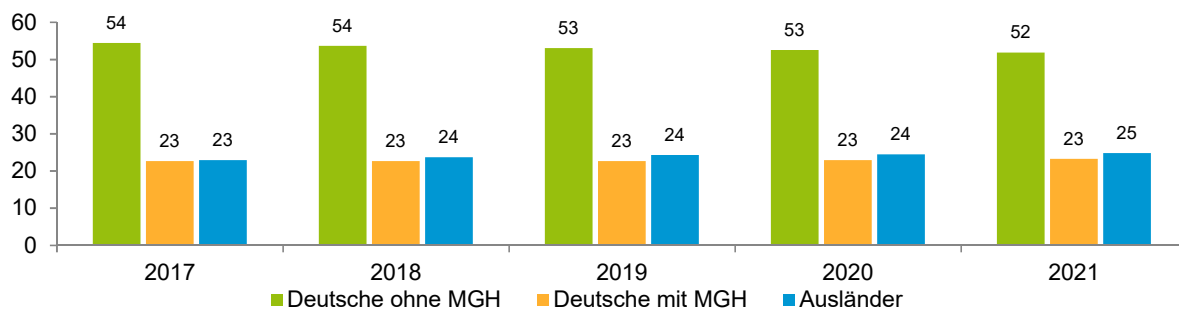
	Insgesamt	Deutsche ohne MGH	Menschen mit MGH		
			Deutsche mit MGH	Ausländer	Insgesamt
2017	532 194	289 766	120 476	121 952	242 428
2018	535 746	287 385	121 301	127 060	248 361
2019	535 886	284 142	121 586	130 158	251 744
2020	532 331	279 708	122 304	130 319	252 623
2021	530 222	274 913	123 496	131 813	255 309
davon ...					
<u>nach Geschlecht</u>					
Männer	261 462	133 400	59 821	68 241	128 062
Frauen	268 760	141 513	63 675	63 572	127 247
<u>nach Altersgruppen</u>					
unter 3	14 921	4 950	6 313	3 658	9 971
3 bis unter 6	14 823	4 759	6 426	3 638	10 064
6 bis unter 10	18 163	6 093	8 123	3 947	12 070
10 bis unter 15	22 002	7 364	10 016	4 622	14 638
15 bis unter 18	13 255	4 458	5 985	2 812	8 797
18 bis unter 25	40 825	19 568	10 332	10 925	21 257
25 bis unter 45	156 718	75 113	28 754	52 851	81 605
45 bis unter 65	142 473	80 627	27 022	34 824	61 846
65 bis unter 80	70 631	45 685	13 183	11 763	24 946
80 u.m.	36 411	26 296	7 342	2 773	10 115
<u>nach Familienstand</u>					
ledig	238 391	119 924	63 639	54 828	118 467
verheiratet	211 819	106 303	43 719	61 797	105 516
verwitwet	33 731	22 310	6 750	4 671	11 421
geschieden	46 281	26 376	9 388	10 517	19 905
<u>nach Religionszugehörigkeit</u>					
evangelisch	125 770	102 250	20 353	3 167	23 520
katholisch	113 765	67 160	27 483	19 122	46 605
sonstige oder keine	290 687	105 503	75 660	109 524	185 184
<u>nach dem Bezugsland¹</u>					
Europa (o. Deutschland)			84 582	99 575	184 157
dar. Türkei			14 707	16 190	30 897
Rumänien			15 832	15 046	30 878
Polen			12 195	5 472	17 667
ehem. Jugoslawien			7 240	17 498	24 738
Russland			10 888	3 507	14 395
Griechenland			3 274	11 880	15 154
Italien			3 111	6 652	9 763
Tschechien			4 328	1 104	5 432
Ukraine			3 927	4 010	7 937
Afrika			5 627	5 468	11 095
Asien			23 181	23 597	46 778
dar. Kasachstan			9 170	516	9 686
Irak			3 442	4 742	8 184
Amerika, Australien, sonst.			10 106	3 173	13 279

¹ Bezugsland ist bei Ausländern deren Staatsangehörigkeit, bei Deutschen mit Migrationshintergrund die zweite Staatsangehörigkeit oder das Geburtsland

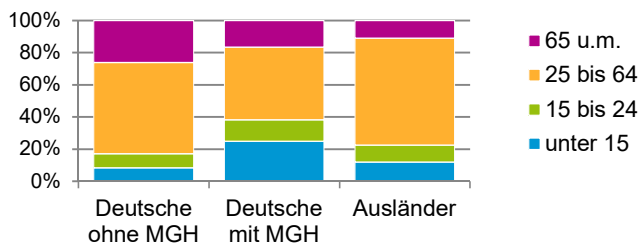
Stadt Insgesamt

Einwohner nach Migrationshintergrund (MGH) 2017 - 2021

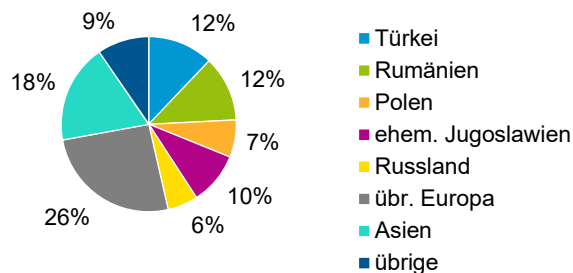
Anteil an der Gesamtbevölkerung in %



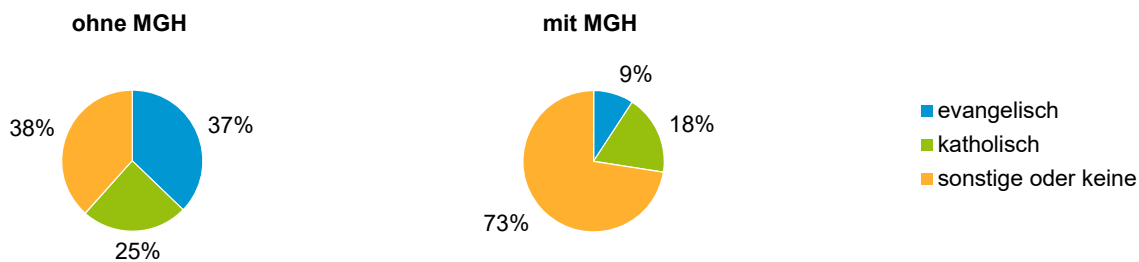
Einwohner 2021 nach MGH und Altersgruppen



Menschen mit MGH 2021 nach dem Bezugsland



Einwohner 2021 nach MGH und Religionszugehörigkeit

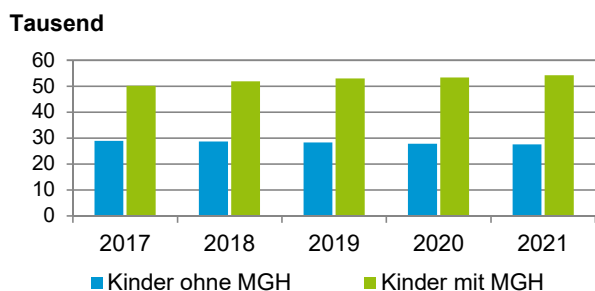


Stadt Insgesamt

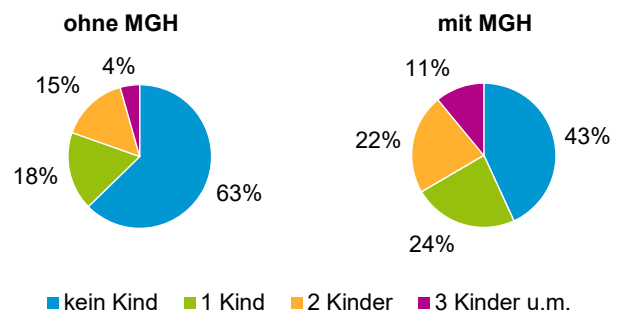
Privathaushalte und Personen in Privathaushalten nach dem Migrationshintergrund (MGH)

	Privathaushalte	Personen in Privathaushalten			
		Insgesamt	darunter Kinder unter 18 J.	darunter Personen mit MGH	darunter Kinder unter 18 J. mit MGH
2017	282 589	525 745	79 190	234 714	50 251
2018	284 640	529 990	80 695	241 554	51 952
2019	285 245	531 648	81 401	246 215	52 993
2020	284 364	529 414	81 350	248 180	53 463
2021	282 892	527 564	81 961	251 155	54 303
davon ...					
Einpersonenhaushalte	142 568	142 568	-	50 903	-
<u>nach dem Alter</u>					
unter 18 Jahre	257	257	-	152	-
18 bis 34 Jahre	41 760	41 760	-	16 966	-
35 bis 64 Jahre	61 205	61 205	-	22 322	-
65 Jahre und älter	39 346	39 346	-	11 463	-
Mehrpersonenhaushalte	140 324	384 996	81 961	200 252	54 303
<u>nach der Zahl der Personen im Haushalt</u>					
2 Personen	78 086	156 172	5 896	62 947	3 226
3 Personen	31 383	94 149	20 598	50 806	12 697
4 u.m. Personen	30 855	134 675	55 467	86 499	38 380
<u>nach dem Haushaltstyp</u>					
Haushalte ohne Kinder	75 368	170 746	-	71 382	-
Haushalte mit Kindern	50 562	182 795	81 961	113 890	54 303
darunter allein Erziehende	11 171	29 515	15 976	17 234	9 415
sonstige MPH	14 394	31 455	-	14 980	-
<u>nach der Zahl der Kinder im Haushalt</u>					
1 Kind	26 472	79 671	26 472	46 937	16 491
2 Kinder	18 316	72 955	36 632	44 912	23 672
3 u.m. Kinder	5 774	30 169	18 857	22 041	14 140

Kinder unter 18 Jahre nach MGH 2017 - 2021

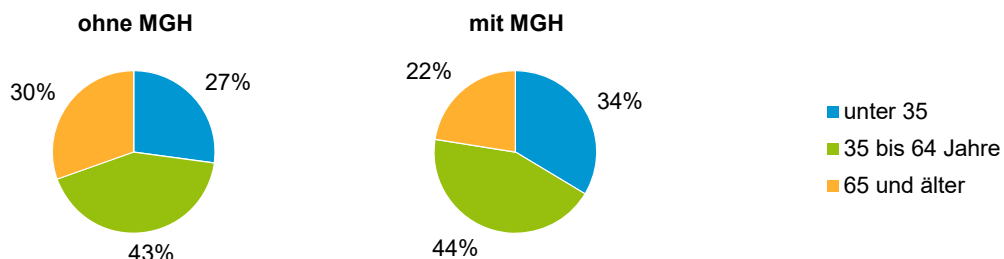


Einwohner in Mehrpersonenhaushalten 2021 nach MGH und Zahl der Kinder im Haushalt

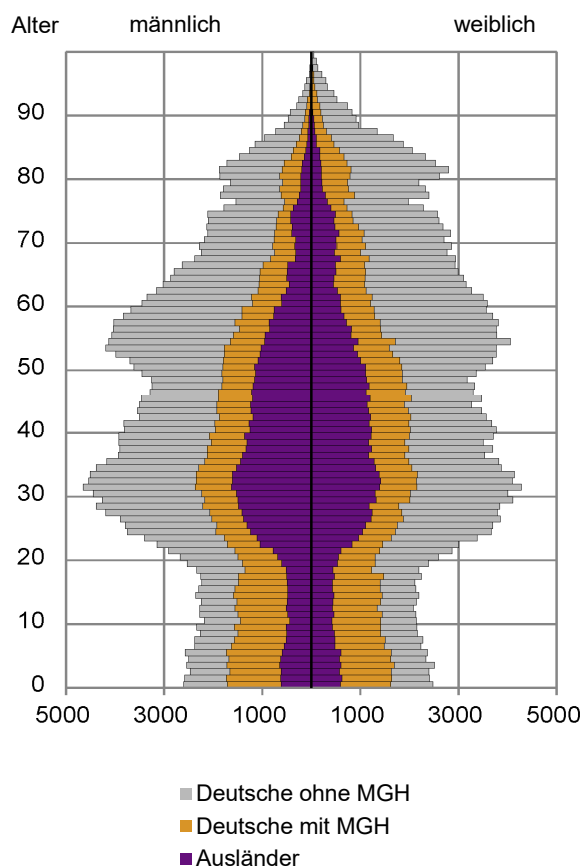


Stadt Insgesamt

Einpersonenhaushalte 2021 nach Migrationshintergrund (MGH) und Alter

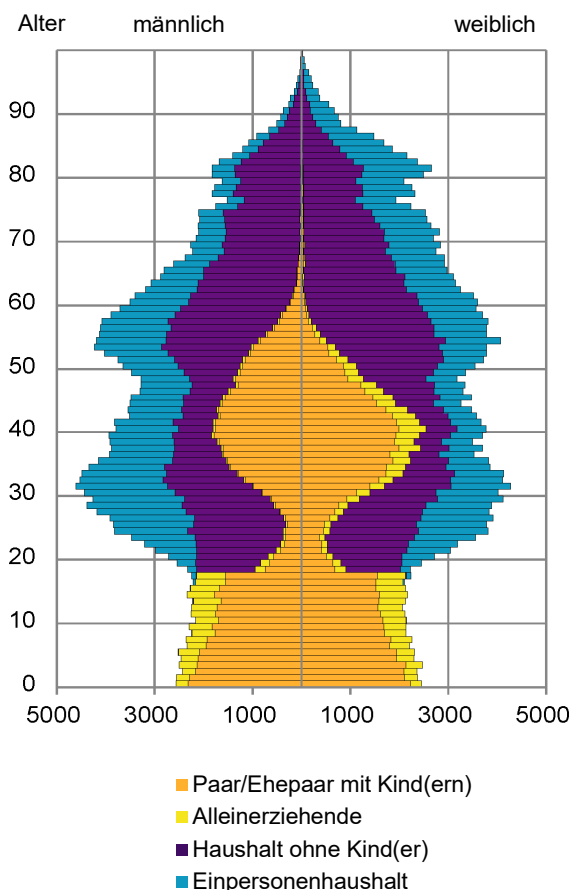


Bevölkerung am Ort der Hauptwohnung 2021 nach Migrationshintergrund



Quelle: Einwohnermelderegister, MigraPro
Amt für Stadtforschung und Statistik für Nürnberg und Fürth

Bevölkerung in Privathaushalten 2021 nach Haushaltstypen



Quelle: Einwohnermelderegister, HHGEN
Amt für Stadtforschung und Statistik für Nürnberg und Fürth

Impressum

Herausgeberin:
Stadt Nürnberg
Amt für Stadtforschung und Statistik
für Nürnberg und Fürth
Unschlittplatz 7a
90403 Nürnberg