

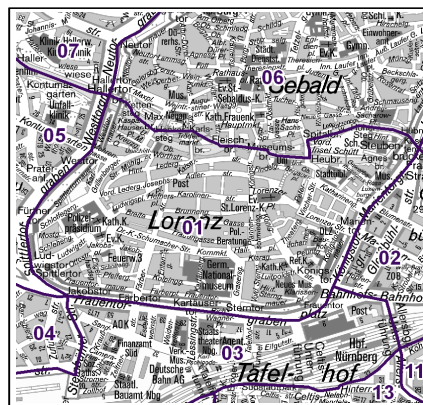
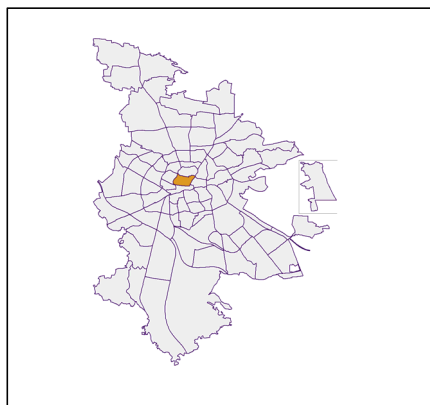
Datenblatt Migrationshintergrund Nürnberg Statistischer Bezirk: 01 Altstadt, St. Lorenz

Bevölkerung mit Hauptwohnsitz in Nürnberg nach dem Migrationshintergrund (MGH)

	Insgesamt	Deutsche ohne MGH	Menschen mit MGH		
			Deutsche mit MGH	Ausländer	Insgesamt
2017	5 281	2 635	768	1 878	2 646
2018	5 199	2 545	766	1 888	2 654
2019	5 057	2 519	749	1 789	2 538
2020	4 918	2 457	749	1 712	2 461
2021	4 934	2 423	759	1 752	2 511
davon ...					
<u>nach Geschlecht</u>					
Männer	2 658	1 281	409	968	1 377
Frauen	2 276	1 142	350	784	1 134
<u>nach Altersgruppen</u>					
unter 3	113	35	44	34	78
3 bis unter 6	65	13	27	25	52
6 bis unter 10	93	13	34	46	80
10 bis unter 15	79	17	33	29	62
15 bis unter 18	60	16	23	21	44
18 bis unter 25	545	289	77	179	256
25 bis unter 45	2 158	1 008	268	882	1 150
45 bis unter 65	1 072	539	137	396	533
65 bis unter 80	474	290	71	113	184
80 u.m.	275	203	45	27	72
<u>nach Familienstand</u>					
ledig	2 918	1 511	453	954	1 407
verheiratet	1 293	509	186	598	784
verwitwet	240	151	37	52	89
geschieden	483	252	83	148	231
<u>nach Religionszugehörigkeit</u>					
evangelisch	957	790	116	51	167
katholisch	1 021	626	125	270	395
sonstige oder keine	2 956	1 007	518	1 431	1 949
<u>nach dem Bezugsland¹</u>					
Europa (o. Deutschland)			450	1 190	1 640
dar. Türkei			47	117	164
Rumänien			75	157	232
Polen			68	53	121
ehem. Jugoslawien			33	178	211
Russland			36	37	73
Griechenland			20	88	108
Italien			16	100	116
Tschechien			27	20	47
Ukraine			17	21	38
Afrika			40	76	116
Asien			169	376	545
dar. Kasachstan			25	3	28
Irak			14	29	43
Amerika, Australien, sonst.			100	110	210

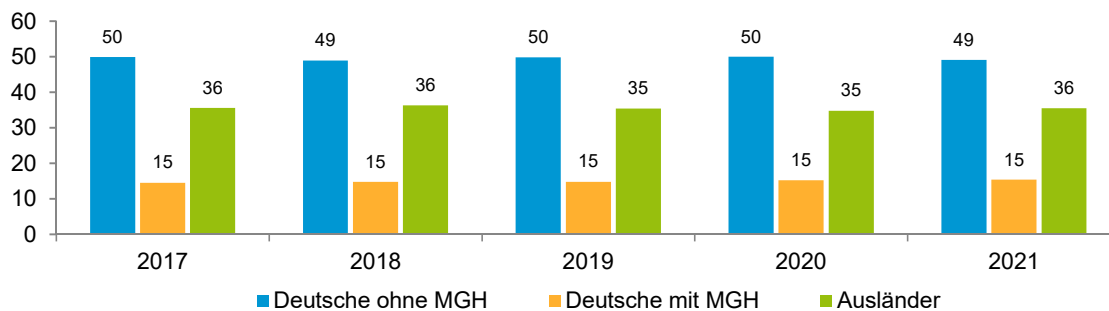
¹ Bezugsland ist bei Ausländern deren Staatsangehörigkeit, bei Deutschen mit Migrationshintergrund die zweite Staatsangehörigkeit oder das Geburtsland

Statistischer Bezirk: 01 Altstadt, St. Lorenz

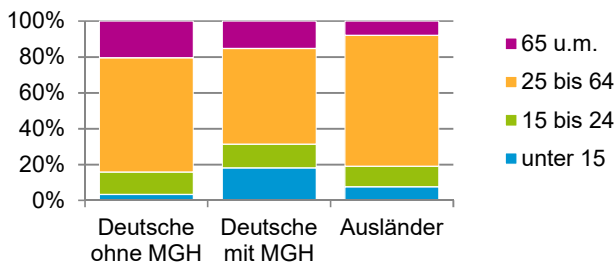


Einwohner nach Migrationshintergrund (MGH) 2017 - 2021

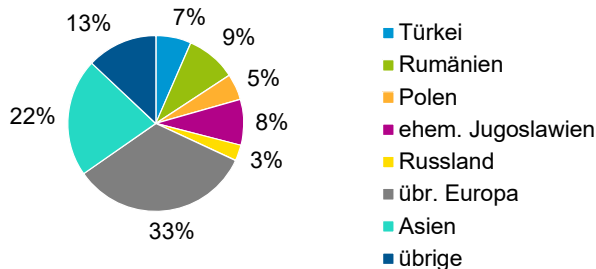
Anteil an der Gesamtbevölkerung in %



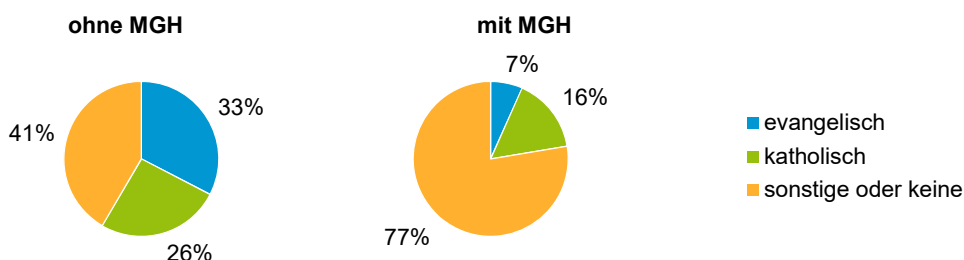
Einwohner 2021 nach MGH und Altersgruppen



Menschen mit MGH 2021 nach dem Bezugsland



Einwohner 2021 nach MGH und Religionszugehörigkeit

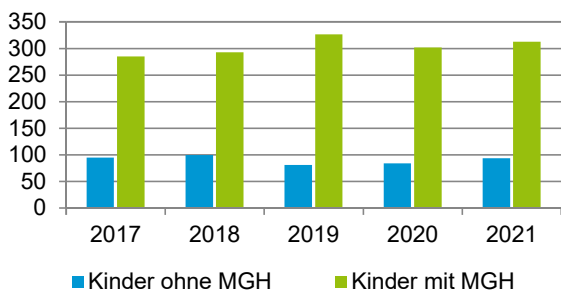


Statistischer Bezirk: 01 Altstadt, St. Lorenz

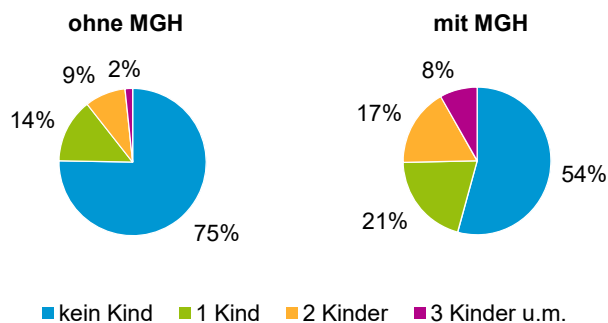
Privathaushalte und Personen in Privathaushalten nach dem Migrationshintergrund (MGH)

	Privathaushalte	Personen in Privathaushalten			
		Insgesamt	darunter Kinder unter 18 J.	darunter Personen mit MGH	darunter Kinder unter 18 J. mit MGH
2017	3 633	5 148	380	2 491	285
2018	3 598	5 114	393	2 537	293
2019	3 524	5 029	408	2 481	327
2020	3 460	4 915	386	2 440	302
2021	3 456	4 950	407	2 496	313
davon ...					
Einpersonenhaushalte nach dem Alter	2 463	2 463	-	1 055	-
unter 18 Jahre	5	5	-	4	-
18 bis 34 Jahre	1 132	1 132	-	493	-
35 bis 64 Jahre	991	991	-	439	-
65 Jahre und älter	335	335	-	119	-
Mehrpersonenhaushalte nach der Zahl der Personen im Haushalt	993	2 487	407	1 441	313
2 Personen	688	1 376	43	656	30
3 Personen	164	492	110	313	79
4 u.m. Personen	141	619	254	472	204
nach dem Haushaltstyp					
Haushalte ohne Kinder	582	1 245	-	588	-
Haushalte mit Kindern	265	918	407	659	313
darunter allein Erziehende	69	179	96	121	66
sonstige MPH	146	324	-	194	-
nach der Zahl der Kinder im Haushalt					
1 Kind	155	442	155	294	111
2 Kinder	83	341	166	247	125
3 u.m. Kinder	27	135	86	118	77

Kinder unter 18 Jahre nach MGH 2017 - 2021

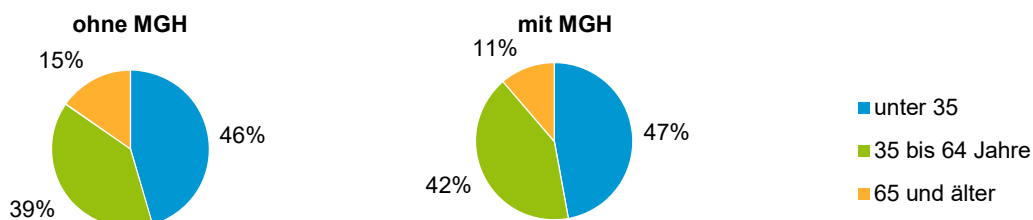


Einwohner in Mehrpersonenhaushalten 2021 nach MGH und Zahl der Kinder im Haushalt

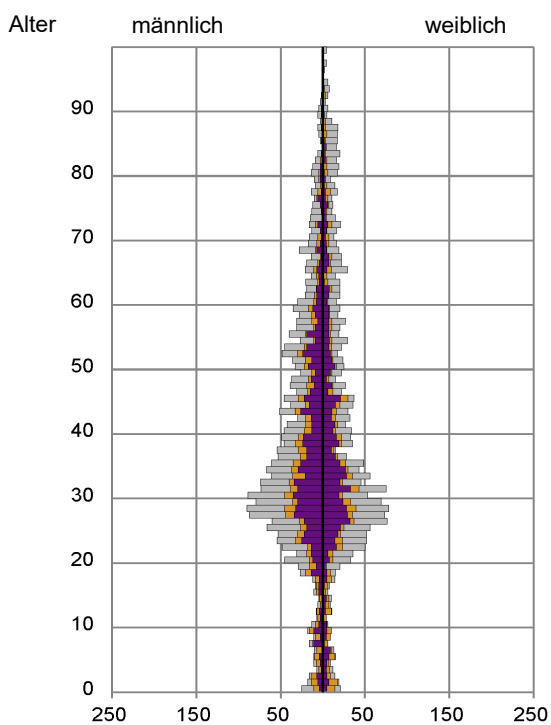


Statistischer Bezirk: 01 Altstadt, St. Lorenz

Einpersonenhaushalte 2021 nach Migrationshintergrund (MGH) und Alter



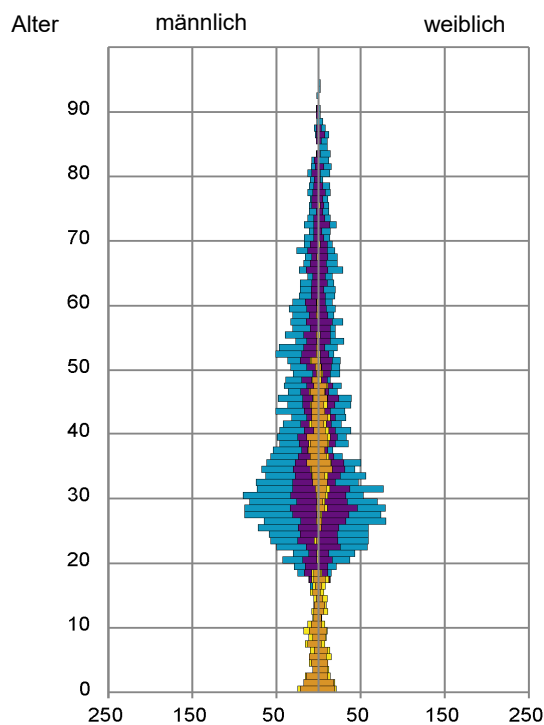
Bevölkerung am Ort der Hauptwohnung 2021 nach Migrationshintergrund



- Deutsche ohne MGH
- Deutsche mit MGH
- Ausländer

Quelle: Einwohnermelderegister, MigraPro
Amt für Stadtforschung und Statistik für Nürnberg und Fürth

Bevölkerung in Privathaushalten 2021 nach Haushaltstypen



- Paar/Ehepaar mit Kind(ern)
- Alleinerziehende
- Haushalt ohne Kind(er)
- Einpersonenhaushalt

Quelle: Einwohnermelderegister, HHGEN
Amt für Stadtforschung und Statistik für Nürnberg und Fürth

Impressum

Herausgeberin:
Stadt Nürnberg
Amt für Stadtforschung und Statistik
für Nürnberg und Fürth
Unschlittplatz 7a
90403 Nürnberg