

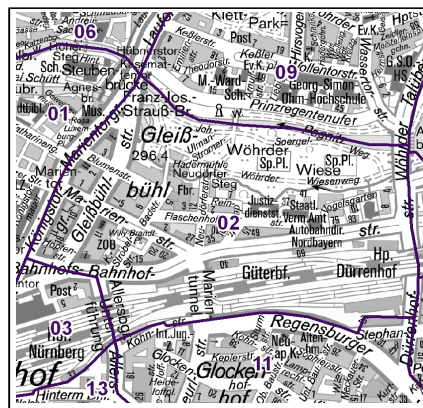
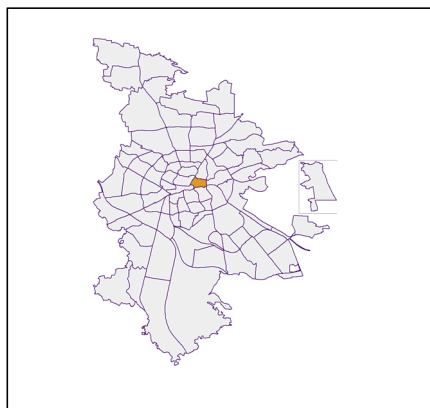
## Datenblatt Migrationshintergrund Nürnberg Statistischer Bezirk: 02 Marienvorstadt

### Bevölkerung mit Hauptwohnsitz in Nürnberg nach dem Migrationshintergrund (MGH)

	Insgesamt	Deutsche ohne MGH	Menschen mit MGH		
			Deutsche mit MGH	Ausländer	Insgesamt
<b>2017</b>	<b>1 355</b>	<b>821</b>	<b>227</b>	<b>307</b>	<b>534</b>
<b>2018</b>	<b>1 424</b>	<b>836</b>	<b>235</b>	<b>353</b>	<b>588</b>
<b>2019</b>	<b>1 468</b>	<b>843</b>	<b>235</b>	<b>390</b>	<b>625</b>
<b>2020</b>	<b>1 612</b>	<b>925</b>	<b>272</b>	<b>415</b>	<b>687</b>
<b>2021</b>	<b>1 679</b>	<b>933</b>	<b>320</b>	<b>426</b>	<b>746</b>
davon ...					
<b><u>nach Geschlecht</u></b>					
Männer	838	486	150	202	352
Frauen	841	447	170	224	394
<b><u>nach Altersgruppen</u></b>					
unter 3	65	27	28	10	38
3 bis unter 6	48	19	21	8	29
6 bis unter 10	35	9	15	11	26
10 bis unter 15	37	19	10	8	18
15 bis unter 18	23	13	5	5	10
18 bis unter 25	166	88	26	52	78
25 bis unter 45	755	411	121	223	344
45 bis unter 65	343	205	55	83	138
65 bis unter 80	148	97	28	23	51
80 u.m.	59	45	11	3	14
<b><u>nach Familienstand</u></b>					
ledig	980	555	190	235	425
verheiratet	495	261	88	146	234
verwitwet	65	46	12	7	19
geschieden	139	71	30	38	68
<b><u>nach Religionszugehörigkeit</u></b>					
evangelisch	344	290	32	22	54
katholisch	320	204	52	64	116
sonstige oder keine	1 015	439	236	340	576
<b><u>nach dem Bezugsland<sup>1</sup></u></b>					
Europa (o. Deutschland)			191	291	482
dar. Türkei			29	30	59
Rumänien			25	33	58
Polen			28	26	54
ehem. Jugoslawien			15	59	74
Russland			34	11	45
Griechenland			11	12	23
Italien			5	17	22
Tschechien			4	7	11
Ukraine			6	10	16
Afrika			17	24	41
Asien			62	94	156
dar. Kasachstan			14	-	14
Irak			5	9	14
Amerika, Australien, sonst.			50	17	67

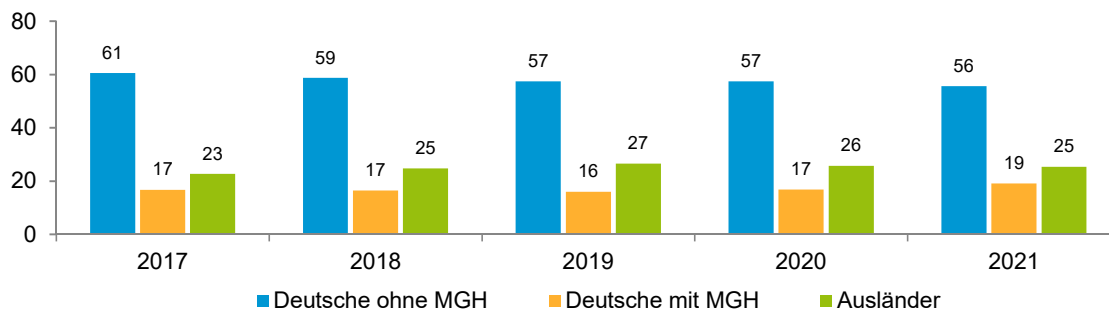
<sup>1</sup> Bezugsland ist bei Ausländern deren Staatsangehörigkeit, bei Deutschen mit Migrationshintergrund die zweite Staatsangehörigkeit oder das Geburtsland

## Statistischer Bezirk: 02 Marienvorstadt

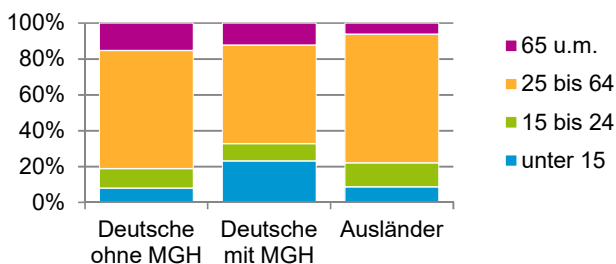


### Einwohner nach Migrationshintergrund (MGH) 2017 - 2021

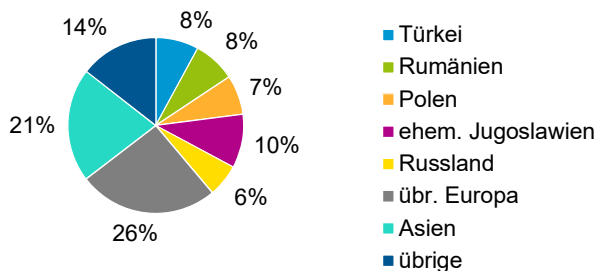
Anteil an der Gesamtbevölkerung in %



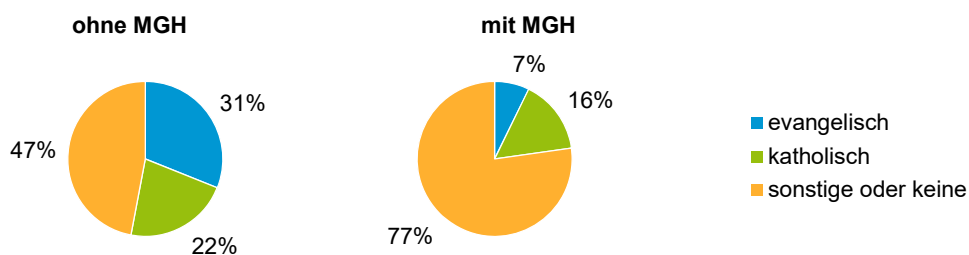
### Einwohner 2021 nach MGH und Altersgruppen



### Menschen mit MGH 2021 nach dem Bezugsland



### Einwohner 2021 nach MGH und Religionszugehörigkeit

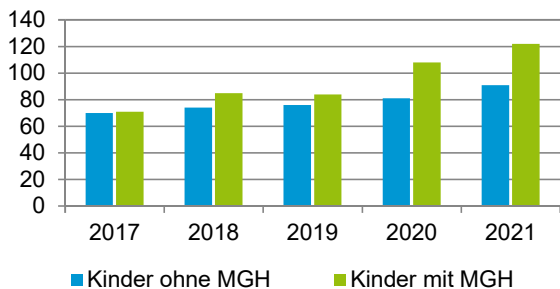


## Statistischer Bezirk: 02 Marienvorstadt

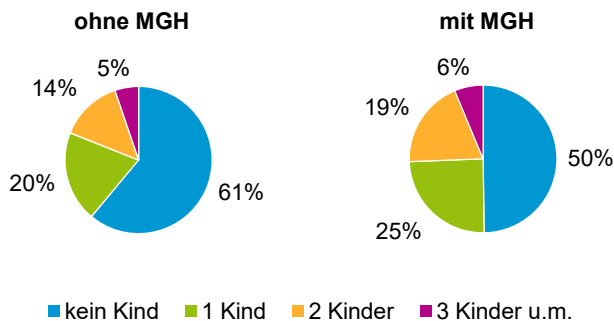
### Privathaushalte und Personen in Privathaushalten nach dem Migrationshintergrund (MGH)

	Privathaushalte	Personen in Privathaushalten			
		Insgesamt	darunter Kinder unter 18 J.	darunter Personen mit MGH	darunter Kinder unter 18 J. mit MGH
<b>2017</b>	<b>948</b>	<b>1 437</b>	<b>141</b>	<b>538</b>	<b>71</b>
<b>2018</b>	<b>989</b>	<b>1 512</b>	<b>159</b>	<b>592</b>	<b>85</b>
<b>2019</b>	<b>1 011</b>	<b>1 550</b>	<b>160</b>	<b>631</b>	<b>84</b>
<b>2020</b>	<b>1 054</b>	<b>1 695</b>	<b>189</b>	<b>693</b>	<b>108</b>
<b>2021</b>	<b>1 068</b>	<b>1 751</b>	<b>213</b>	<b>750</b>	<b>122</b>
davon ...					
<b>Einpersonenhaushalte</b>	<b>639</b>	<b>639</b>	<b>-</b>	<b>254</b>	<b>-</b>
<b><u>nach dem Alter</u></b>					
unter 18 Jahre	-	-	-	-	-
18 bis 34 Jahre	271	271	-	123	-
35 bis 64 Jahre	271	271	-	105	-
65 Jahre und älter	97	97	-	26	-
<b>Mehrpersonenhaushalte</b>	<b>429</b>	<b>1 112</b>	<b>213</b>	<b>496</b>	<b>122</b>
<b><u>nach der Zahl der Personen im Haushalt</u></b>					
2 Personen	271	542	14	216	9
3 Personen	90	270	69	129	37
4 u.m. Personen	68	300	130	151	76
<b><u>nach dem Haushaltstyp</u></b>					
Haushalte ohne Kinder	243	517	-	191	-
Haushalte mit Kindern	138	489	213	249	122
darunter allein Erziehende	32	92	50	43	22
sonstige MPH	48	106	-	56	-
<b><u>nach der Zahl der Kinder im Haushalt</u></b>					
1 Kind	80	245	80	122	46
2 Kinder	46	181	92	96	54
3 u.m. Kinder	12	63	41	31	22

Kinder unter 18 Jahre nach MGH 2017 - 2021

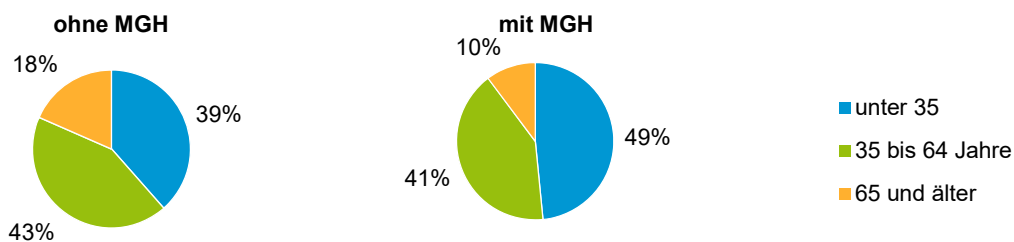


Einwohner in Mehrpersonenhaushalten 2021 nach MGH und Zahl der Kinder im Haushalt

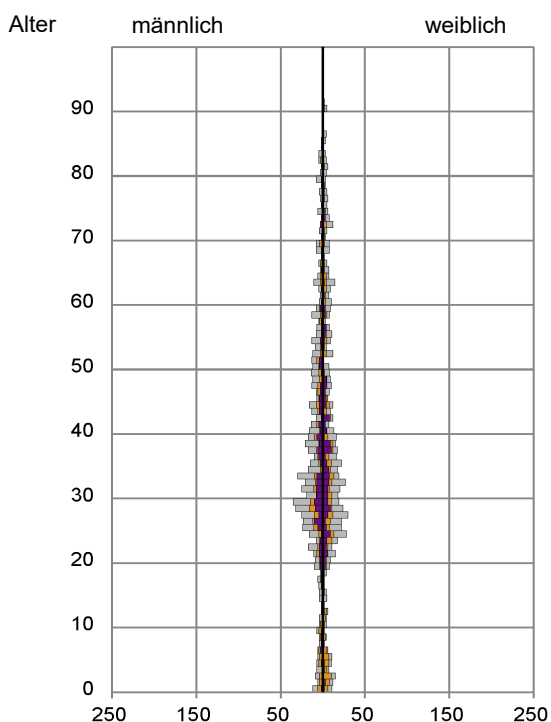


## Statistischer Bezirk: 02 Marienvorstadt

### Einpersonenhaushalte 2021 nach Migrationshintergrund (MGH) und Alter



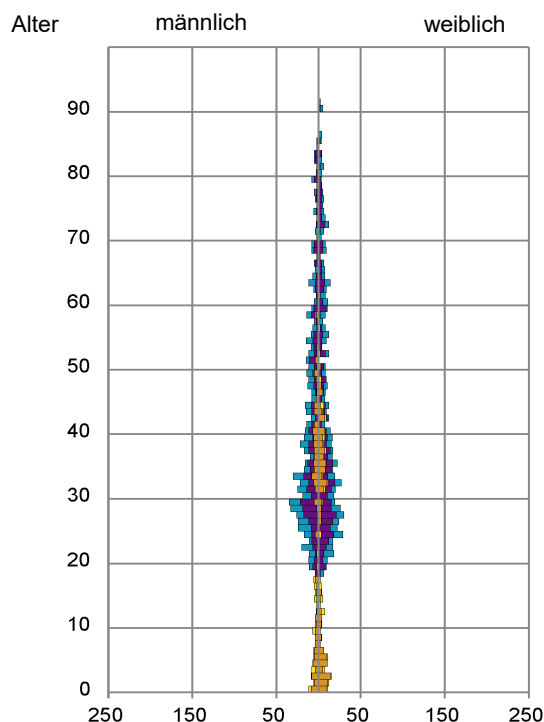
### Bevölkerung am Ort der Hauptwohnung 2021 nach Migrationshintergrund



- Deutsche ohne MGH
- Deutsche mit MGH
- Ausländer

Quelle: Einwohnermelderegister, MigraPro  
Amt für Stadtforschung und Statistik für Nürnberg und Fürth

### Bevölkerung in Privathaushalten 2021 nach Haushaltstypen



- Paar/Ehepaar mit Kind(ern)
- Alleinerziehende
- Haushalt ohne Kind(er)
- Einpersonenhaushalt

Quelle: Einwohnermelderegister, HHGEN  
Amt für Stadtforschung und Statistik für Nürnberg und Fürth

#### Impressum

Herausgeberin:  
Stadt Nürnberg  
Amt für Stadtforschung und Statistik  
für Nürnberg und Fürth  
Unschlittplatz 7a  
90403 Nürnberg