

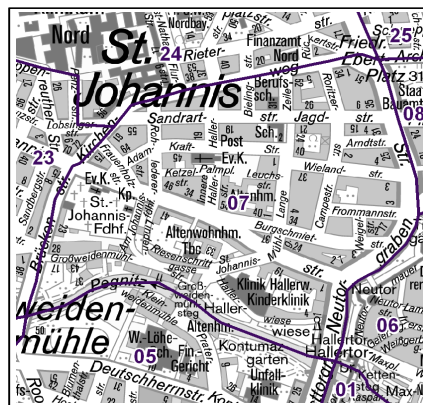
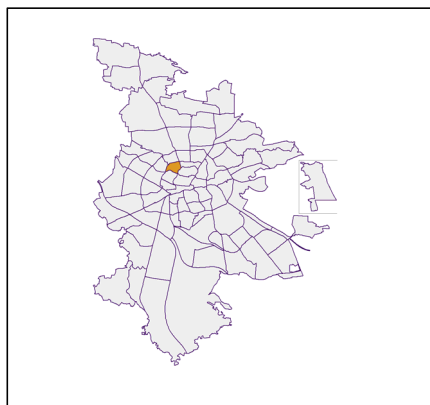
Datenblatt Migrationshintergrund Nürnberg Statistischer Bezirk: 07 St. Johannis

Bevölkerung mit Hauptwohnsitz in Nürnberg nach dem Migrationshintergrund (MGH)

	Insgesamt	Deutsche ohne MGH	Menschen mit MGH		
			Deutsche mit MGH	Ausländer	Insgesamt
2017	8 237	5 307	1 282	1 648	2 930
2018	8 218	5 232	1 296	1 690	2 986
2019	8 198	5 166	1 320	1 712	3 032
2020	8 039	5 051	1 337	1 651	2 988
2021	7 922	4 923	1 332	1 667	2 999
davon ...					
<u>nach Geschlecht</u>					
Männer	3 783	2 337	620	826	1 446
Frauen	4 139	2 586	712	841	1 553
<u>nach Altersgruppen</u>					
unter 3	229	82	99	48	147
3 bis unter 6	208	84	77	47	124
6 bis unter 10	211	85	78	48	126
10 bis unter 15	213	94	73	46	119
15 bis unter 18	121	56	46	19	65
18 bis unter 25	486	280	93	113	206
25 bis unter 45	2 796	1 630	382	784	1 166
45 bis unter 65	2 052	1 416	249	387	636
65 bis unter 80	996	739	132	125	257
80 u.m.	610	457	103	50	153
<u>nach Familienstand</u>					
ledig	3 974	2 467	751	756	1 507
verheiratet	2 662	1 550	371	741	1 112
verwitwet	544	409	83	52	135
geschieden	742	497	127	118	245
<u>nach Religionszugehörigkeit</u>					
evangelisch	1 953	1 701	212	40	252
katholisch	1 591	1 092	260	239	499
sonstige oder keine	4 378	2 130	860	1 388	2 248
<u>nach dem Bezugsland¹</u>					
Europa (o. Deutschland)			912	1 237	2 149
dar. Türkei			117	172	289
Rumänien			133	132	265
Polen			158	81	239
ehem. Jugoslawien			84	177	261
Russland			77	57	134
Griechenland			46	144	190
Italien			46	93	139
Tschechien			68	16	84
Ukraine			41	53	94
Afrika			55	47	102
Asien			196	278	474
dar. Kasachstan			52	5	57
Irak			31	42	73
Amerika, Australien, sonst.			169	105	274

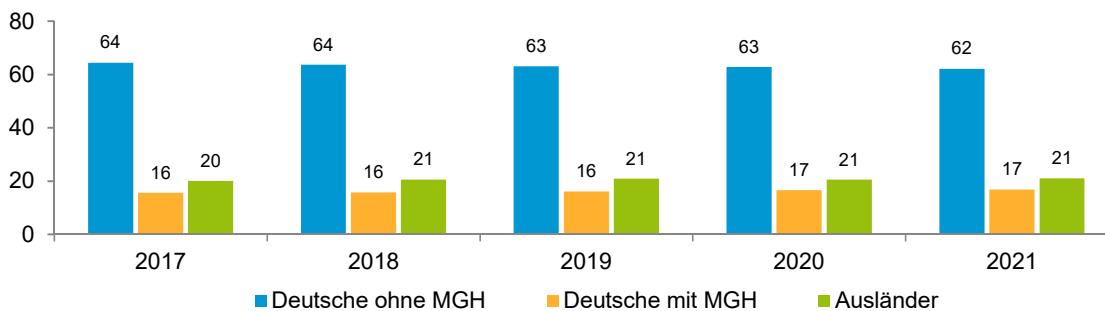
¹ Bezugsland ist bei Ausländern deren Staatsangehörigkeit, bei Deutschen mit Migrationshintergrund die zweite Staatsangehörigkeit oder das Geburtsland

Statistischer Bezirk: 07 St. Johannis

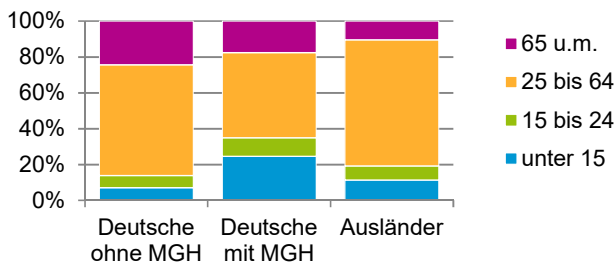


Einwohner nach Migrationshintergrund (MGH) 2017 - 2021

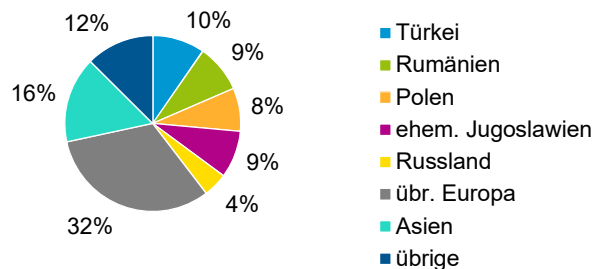
Anteil an der Gesamtbevölkerung in %



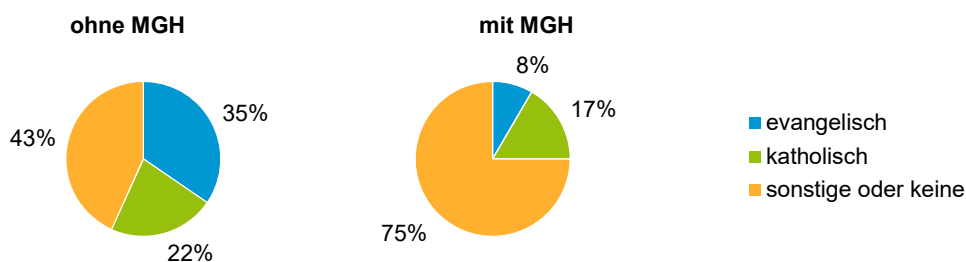
Einwohner 2021 nach MGH und Altersgruppen



Menschen mit MGH 2021 nach dem Bezugsland



Einwohner 2021 nach MGH und Religionszugehörigkeit

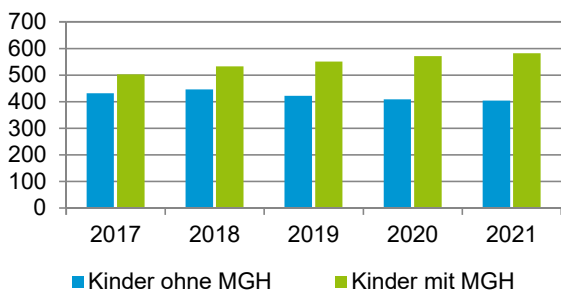


Statistischer Bezirk: 07 St. Johannis

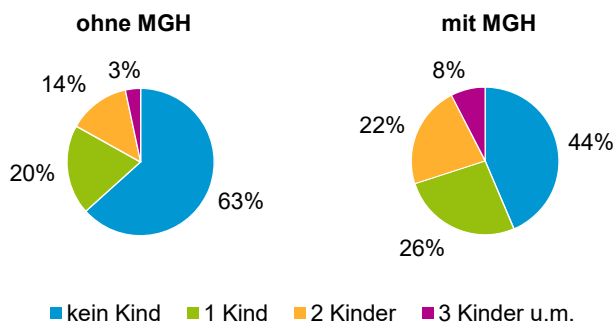
Privathaushalte und Personen in Privathaushalten nach dem Migrationshintergrund (MGH)

	Privathaushalte	Personen in Privathaushalten			
		Insgesamt	darunter Kinder unter 18 J.	darunter Personen mit MGH	darunter Kinder unter 18 J. mit MGH
2017	5 013	8 153	935	2 829	503
2018	4 989	8 173	980	2 934	533
2019	5 018	8 188	973	3 011	551
2020	4 939	8 051	981	2 974	572
2021	4 823	7 940	987	3 001	583
davon ...					
Einpersonenhaushalte	2 895	2 895	-	843	-
<u>nach dem Alter</u>					
unter 18 Jahre	-	-	-	-	-
18 bis 34 Jahre	905	905	-	316	-
35 bis 64 Jahre	1 271	1 271	-	344	-
65 Jahre und älter	719	719	-	183	-
Mehrpersonenhaushalte	1 928	5 045	987	2 158	583
<u>nach der Zahl der Personen im Haushalt</u>					
2 Personen	1 175	2 350	89	763	41
3 Personen	412	1 236	286	582	160
4 u.m. Personen	341	1 459	612	813	382
<u>nach dem Haushaltstyp</u>					
Haushalte ohne Kinder	1 065	2 312	-	782	-
Haushalte mit Kindern	654	2 274	987	1 217	583
darunter allein Erziehende	147	371	200	203	114
sonstige MPH	209	459	-	159	-
<u>nach der Zahl der Kinder im Haushalt</u>					
1 Kind	383	1 139	383	570	212
2 Kinder	221	876	442	484	262
3 u.m. Kinder	50	259	162	163	109

Kinder unter 18 Jahre nach MGH 2017 - 2021

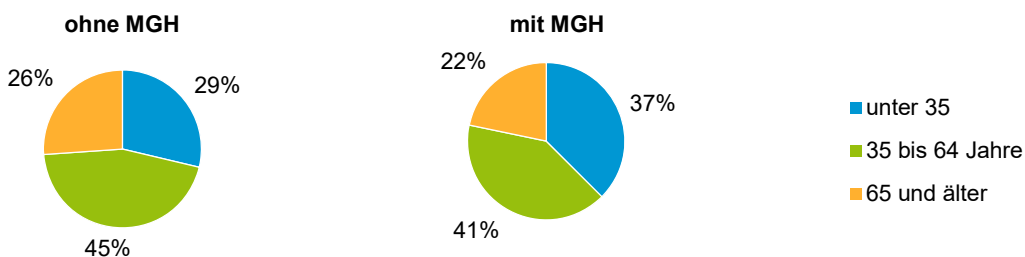


Einwohner in Mehrpersonenhaushalten 2021 nach MGH und Zahl der Kinder im Haushalt

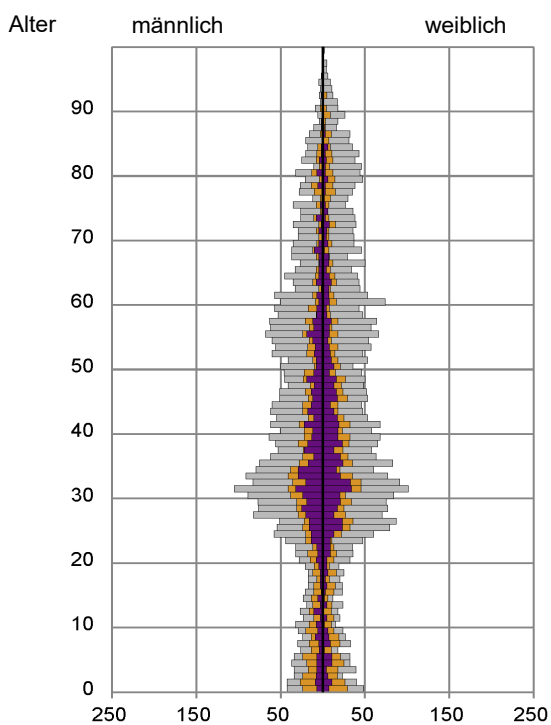


Statistischer Bezirk: 07 St. Johannis

Einpersonenhaushalte 2021 nach Migrationshintergrund (MGH) und Alter



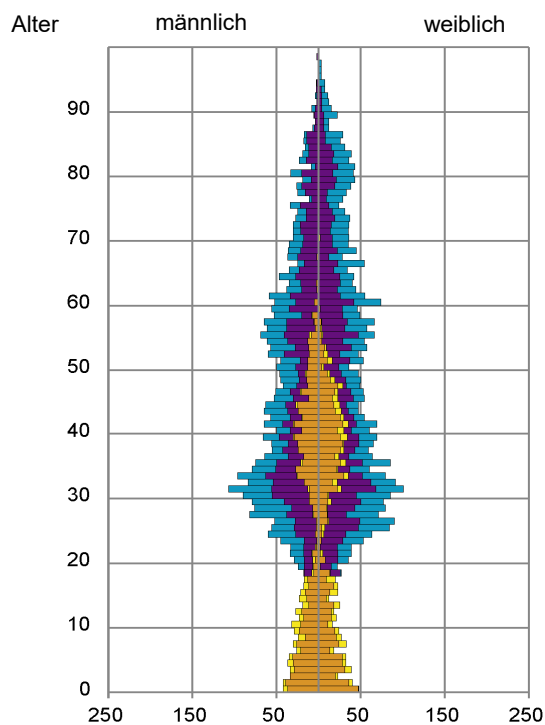
Bevölkerung am Ort der Hauptwohnung 2021 nach Migrationshintergrund



- Deutsche ohne MGH
- Deutsche mit MGH
- Ausländer

Quelle: Einwohnermelderegister, MigraPro
Amt für Stadtforschung und Statistik für Nürnberg und Fürth

Bevölkerung in Privathaushalten 2021 nach Haushaltstypen



- Paar/Ehepaar mit Kind(ern)
- Alleinerziehende
- Haushalt ohne Kind(er)
- Einpersonenhaushalt

Quelle: Einwohnermelderegister, HHGEN
Amt für Stadtforschung und Statistik für Nürnberg und Fürth

Impressum

Herausgeberin:
Stadt Nürnberg
Amt für Stadtforschung und Statistik
für Nürnberg und Fürth
Unschlittplatz 7a
90403 Nürnberg