

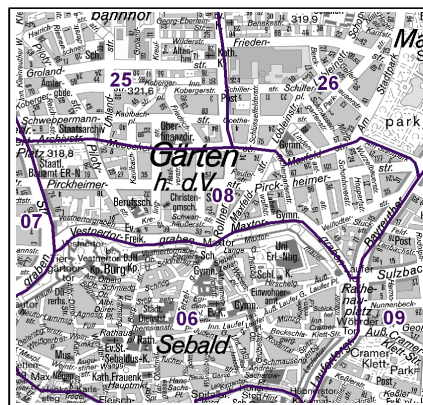
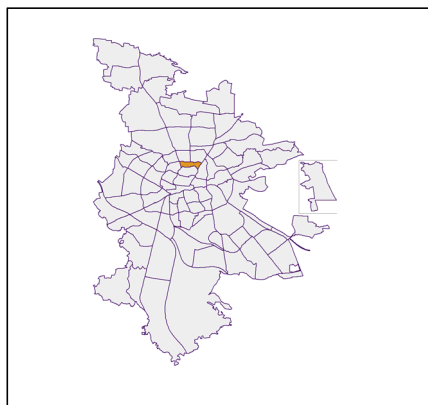
Datenblatt Migrationshintergrund Nürnberg Statistischer Bezirk: 08 Pirkheimerstraße

Bevölkerung mit Hauptwohnsitz in Nürnberg nach dem Migrationshintergrund (MGH)

	Insgesamt	Deutsche ohne MGH	Menschen mit MGH		
			Deutsche mit MGH	Ausländer	Insgesamt
2017	8 047	4 666	1 479	1 902	3 381
2018	8 078	4 634	1 485	1 959	3 444
2019	7 987	4 491	1 478	2 018	3 496
2020	7 967	4 455	1 457	2 055	3 512
2021	7 872	4 293	1 489	2 090	3 579
davon ...					
<u>nach Geschlecht</u>					
Männer	3 942	2 088	745	1 109	1 854
Frauen	3 930	2 205	744	981	1 725
<u>nach Altersgruppen</u>					
unter 3	231	94	82	55	137
3 bis unter 6	164	55	71	38	109
6 bis unter 10	206	69	82	55	137
10 bis unter 15	220	68	101	51	152
15 bis unter 18	127	46	60	21	81
18 bis unter 25	701	350	160	191	351
25 bis unter 45	2 982	1 581	421	980	1 401
45 bis unter 65	1 978	1 171	325	482	807
65 bis unter 80	894	600	126	168	294
80 u.m.	369	259	61	49	110
<u>nach Familienstand</u>					
ledig	4 172	2 349	864	959	1 823
verheiratet	2 660	1 306	442	912	1 354
verwitwet	335	209	63	63	126
geschieden	705	429	120	156	276
<u>nach Religionszugehörigkeit</u>					
evangelisch	1 617	1 373	196	48	244
katholisch	1 634	1 012	295	327	622
sonstige oder keine	4 621	1 908	998	1 715	2 713
<u>nach dem Bezugsland¹</u>					
Europa (o. Deutschland)			991	1 469	2 460
dar. Türkei			164	157	321
Rumänien			123	217	340
Polen			145	87	232
ehem. Jugoslawien			74	230	304
Russland			117	69	186
Griechenland			50	110	160
Italien			58	145	203
Tschechien			44	25	69
Ukraine			43	64	107
Afrika			90	111	201
Asien			236	394	630
dar. Kasachstan			68	5	73
Irak			22	59	81
Amerika, Australien, sonst.			172	116	288

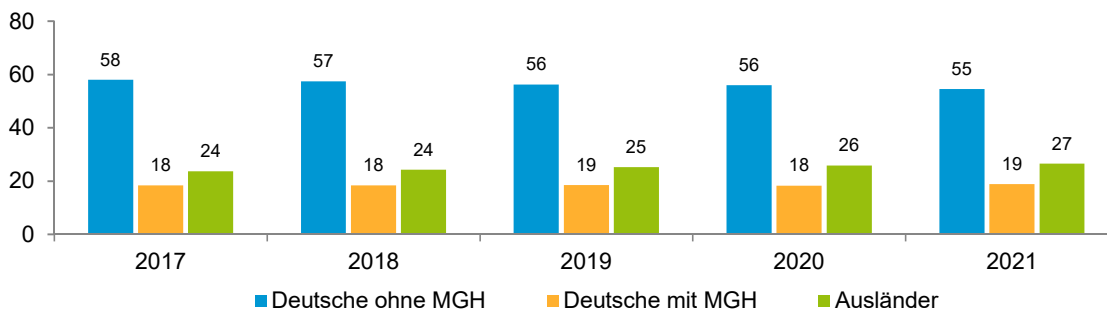
¹ Bezugsland ist bei Ausländern deren Staatsangehörigkeit, bei Deutschen mit Migrationshintergrund die zweite Staatsangehörigkeit oder das Geburtsland

Statistischer Bezirk: 08 Pirckheimerstraße

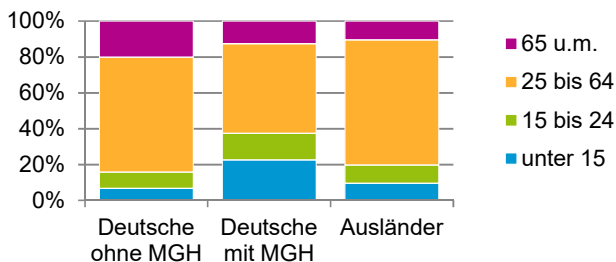


Einwohner nach Migrationshintergrund (MGH) 2017 - 2021

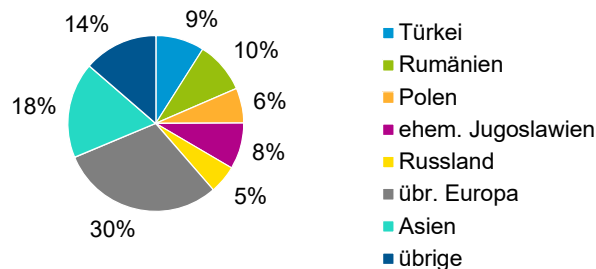
Anteil an der Gesamtbevölkerung in %



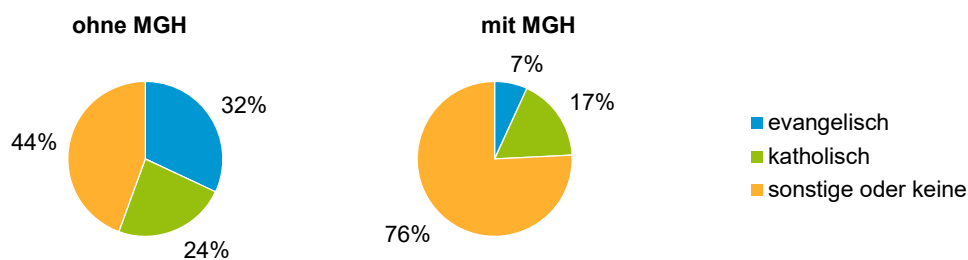
Einwohner 2021 nach MGH und Altersgruppen



Menschen mit MGH 2021 nach dem Bezugsland



Einwohner 2021 nach MGH und Religionszugehörigkeit

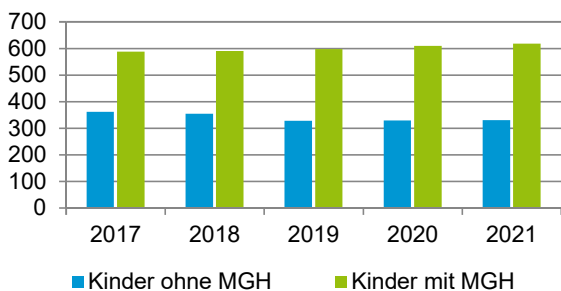


Statistischer Bezirk: 08 Pirckheimerstraße

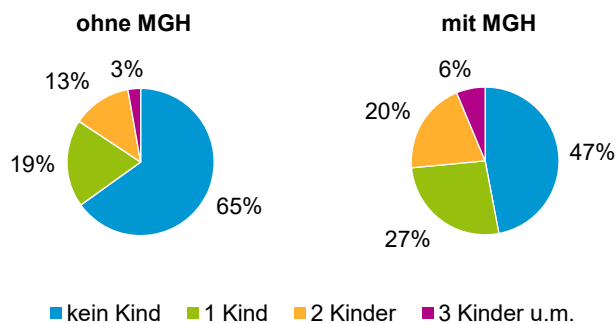
Privathaushalte und Personen in Privathaushalten nach dem Migrationshintergrund (MGH)

	Privathaushalte	Personen in Privathaushalten			
		Insgesamt	darunter Kinder unter 18 J.	darunter Personen mit MGH	darunter Kinder unter 18 J. mit MGH
2017	5 003	8 197	950	3 362	588
2018	5 036	8 226	946	3 432	591
2019	4 982	8 141	926	3 505	598
2020	4 990	8 136	939	3 549	610
2021	4 913	8 046	950	3 610	619
davon ...					
Einpersonenhaushalte nach dem Alter	3 006	3 006	-	1 022	-
unter 18 Jahre	4	4	-	1	-
18 bis 34 Jahre	1 174	1 174	-	445	-
35 bis 64 Jahre	1 213	1 213	-	423	-
65 Jahre und älter	615	615	-	153	-
Mehrpersonenhaushalte nach der Zahl der Personen im Haushalt	1 907	5 040	950	2 588	619
2 Personen	1 141	2 282	71	907	32
3 Personen	415	1 245	307	673	186
4 u.m. Personen	351	1 513	572	1 008	401
nach dem Haushaltstyp					
Haushalte ohne Kinder	1 064	2 361	-	1 006	-
Haushalte mit Kindern	637	2 228	950	1 372	619
darunter allein Erziehende	130	328	172	168	90
sonstige MPH	206	451	-	210	-
nach der Zahl der Kinder im Haushalt					
1 Kind	381	1 157	381	686	236
2 Kinder	212	840	424	523	276
3 u.m. Kinder	44	231	145	163	107

Kinder unter 18 Jahre nach MGH 2017 - 2021

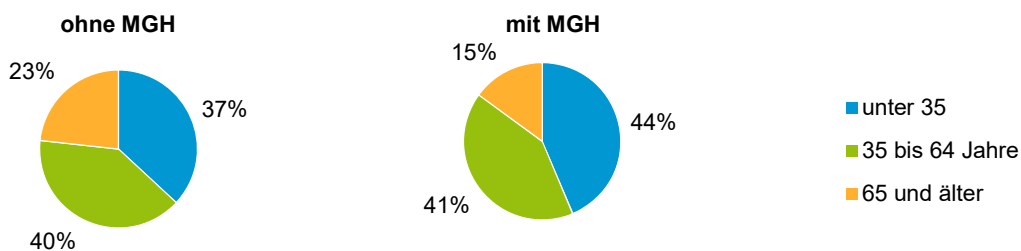


Einwohner in Mehrpersonenhaushalten 2021 nach MGH und Zahl der Kinder im Haushalt

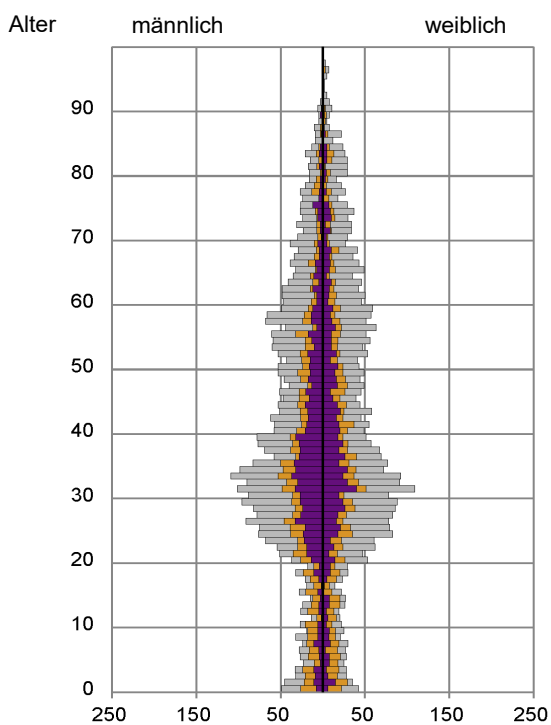


Statistischer Bezirk: 08 Pirckheimerstraße

Einpersonenhaushalte 2021 nach Migrationshintergrund (MGH) und Alter



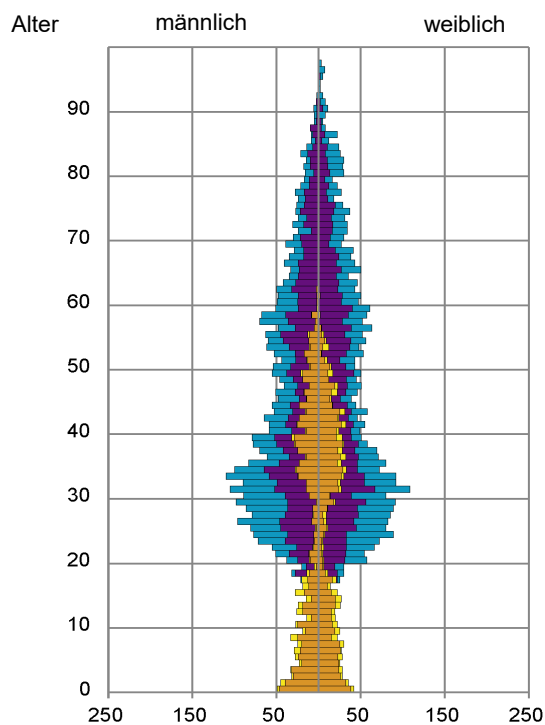
Bevölkerung am Ort der Hauptwohnung 2021 nach Migrationshintergrund



- Deutsche ohne MGH
- Deutsche mit MGH
- Ausländer

Quelle: Einwohnermelderegister, MigraPro
Amt für Stadtforschung und Statistik für Nürnberg und Fürth

Bevölkerung in Privathaushalten 2021 nach Haushaltstypen



- Paar/Ehepaar mit Kind(ern)
- Alleinerziehende
- Haushalt ohne Kind(er)
- Einpersonenhaushalt

Quelle: Einwohnermelderegister, HHGEN
Amt für Stadtforschung und Statistik für Nürnberg und Fürth

Impressum

Herausgeberin:
Stadt Nürnberg
Amt für Stadtforschung und Statistik
für Nürnberg und Fürth
Unschlittplatz 7a
90403 Nürnberg