

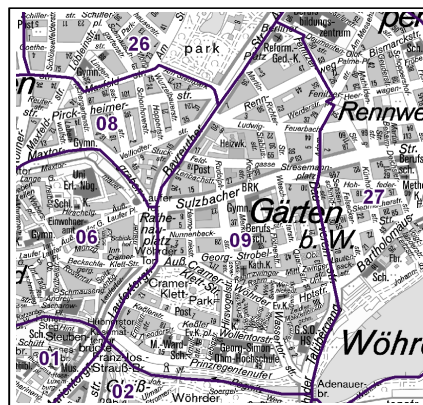
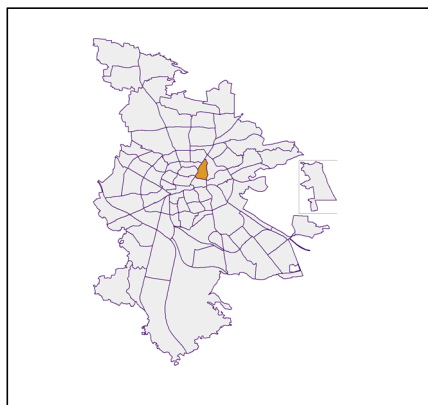
Datenblatt Migrationshintergrund Nürnberg Statistischer Bezirk: 09 Wöhrd

Bevölkerung mit Hauptwohnsitz in Nürnberg nach dem Migrationshintergrund (MGH)

	Insgesamt	Deutsche ohne MGH	Menschen mit MGH		
			Deutsche mit MGH	Ausländer	Insgesamt
2017	10 001	5 823	1 875	2 303	4 178
2018	10 060	5 793	1 867	2 400	4 267
2019	10 068	5 728	1 857	2 483	4 340
2020	10 037	5 591	1 884	2 562	4 446
2021	9 912	5 420	1 922	2 570	4 492
davon ...					
<u>nach Geschlecht</u>					
Männer	4 866	2 684	934	1 248	2 182
Frauen	5 046	2 736	988	1 322	2 310
<u>nach Altersgruppen</u>					
unter 3	282	107	113	62	175
3 bis unter 6	201	49	105	47	152
6 bis unter 10	231	51	109	71	180
10 bis unter 15	235	58	124	53	177
15 bis unter 18	151	38	68	45	113
18 bis unter 25	1 013	584	190	239	429
25 bis unter 45	3 942	2 190	569	1 183	1 752
45 bis unter 65	2 175	1 253	357	565	922
65 bis unter 80	1 067	658	168	241	409
80 u.m.	615	432	119	64	183
<u>nach Familienstand</u>					
ledig	5 482	3 169	1 118	1 195	2 313
verheiratet	3 053	1 426	548	1 079	1 627
verwitwet	510	345	84	81	165
geschieden	867	480	172	215	387
<u>nach Religionszugehörigkeit</u>					
evangelisch	2 200	1 848	296	56	352
katholisch	2 035	1 304	328	403	731
sonstige oder keine	5 677	2 268	1 298	2 111	3 409
<u>nach dem Bezugsland¹</u>					
Europa (o. Deutschland)			1 285	1 878	3 163
dar. Türkei			211	237	448
Rumänien			219	237	456
Polen			133	99	232
ehem. Jugoslawien			110	350	460
Russland			170	98	268
Griechenland			53	151	204
Italien			57	143	200
Tschechien			58	37	95
Ukraine			90	130	220
Afrika			68	97	165
Asien			350	488	838
dar. Kasachstan			114	8	122
Irak			34	65	99
Amerika, Australien, sonst.			219	107	326

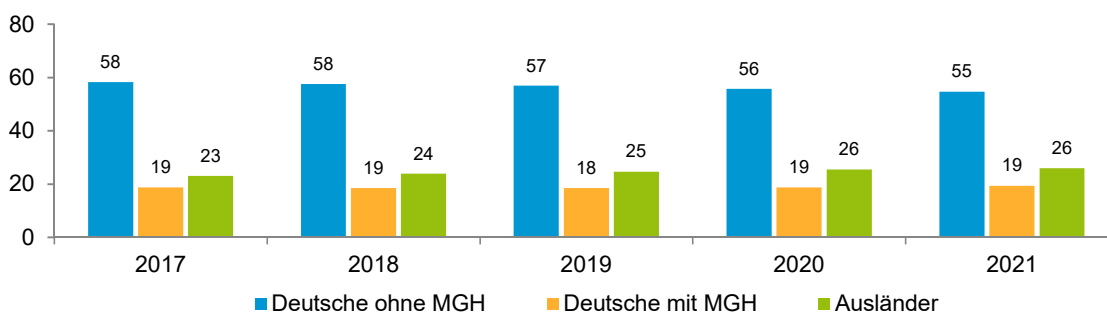
¹ Bezugsland ist bei Ausländern deren Staatsangehörigkeit, bei Deutschen mit Migrationshintergrund die zweite Staatsangehörigkeit oder das Geburtsland

Statistischer Bezirk: 09 Wöhrd

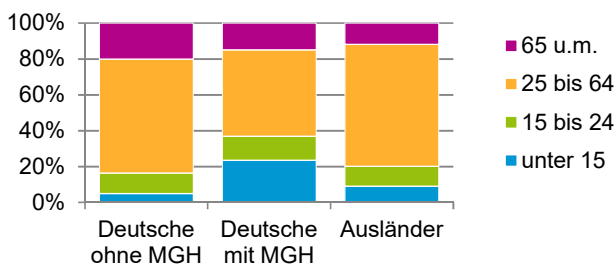


Einwohner nach Migrationshintergrund (MGH) 2017 - 2021

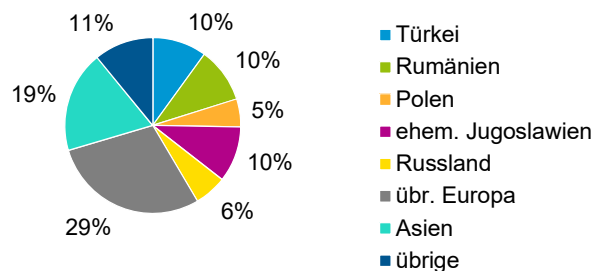
Anteil an der Gesamtbevölkerung in %



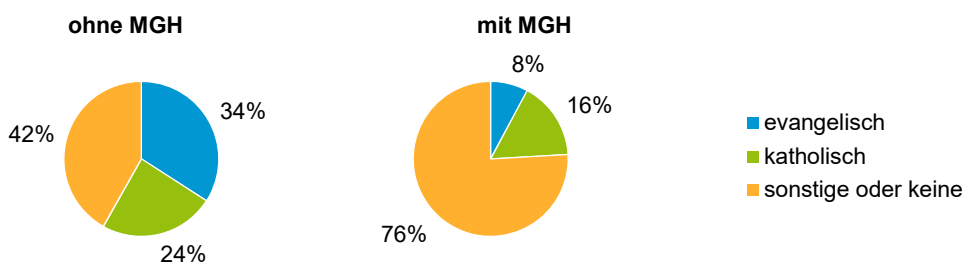
Einwohner 2021 nach MGH und Altersgruppen



Menschen mit MGH 2021 nach dem Bezugsland



Einwohner 2021 nach MGH und Religionszugehörigkeit

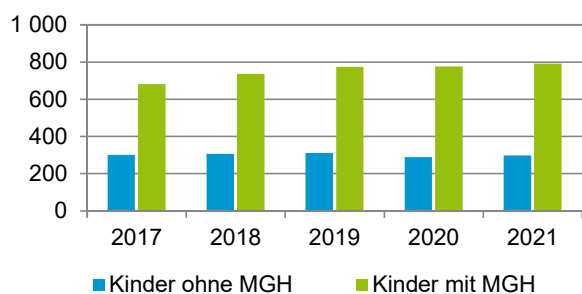


Statistischer Bezirk: 09 Wöhrd

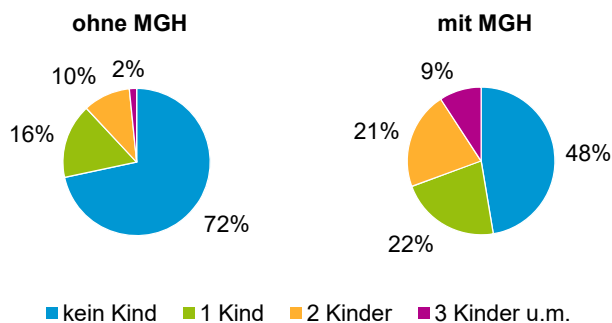
Privathaushalte und Personen in Privathaushalten nach dem Migrationshintergrund (MGH)

	Privathaushalte	Personen in Privathaushalten			
		Insgesamt	darunter Kinder unter 18 J.	darunter Personen mit MGH	darunter Kinder unter 18 J. mit MGH
2017	6 433	9 938	986	4 002	683
2018	6 509	10 074	1 045	4 171	737
2019	6 542	10 193	1 088	4 318	775
2020	6 660	10 344	1 067	4 465	777
2021	6 544	10 194	1 090	4 512	792
davon ...					
Einpersonenhaushalte nach dem Alter	4 231	4 231	-	1 363	-
unter 18 Jahre	20	20	-	2	-
18 bis 34 Jahre	1 832	1 832	-	617	-
35 bis 64 Jahre	1 590	1 590	-	517	-
65 Jahre und älter	789	789	-	227	-
Mehrpersonenhaushalte nach der Zahl der Personen im Haushalt	2 313	5 963	1 090	3 149	792
2 Personen	1 476	2 952	79	1 190	47
3 Personen	468	1 404	338	804	214
4 u.m. Personen	369	1 607	673	1 155	531
nach dem Haushaltstyp					
Haushalte ohne Kinder	1 339	2 909	-	1 226	-
Haushalte mit Kindern	700	2 455	1 090	1 657	792
darunter allein Erziehende	139	353	187	233	129
sonstige MPH	274	599	-	266	-
nach der Zahl der Kinder im Haushalt					
1 Kind	395	1 156	395	694	249
2 Kinder	242	964	484	673	357
3 u.m. Kinder	63	335	211	290	186

Kinder unter 18 Jahre nach MGH 2017 - 2021

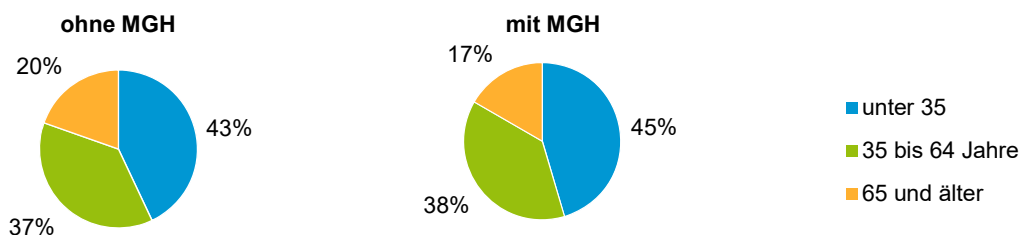


Einwohner in Mehrpersonenhaushalten 2021 nach MGH und Zahl der Kinder im Haushalt

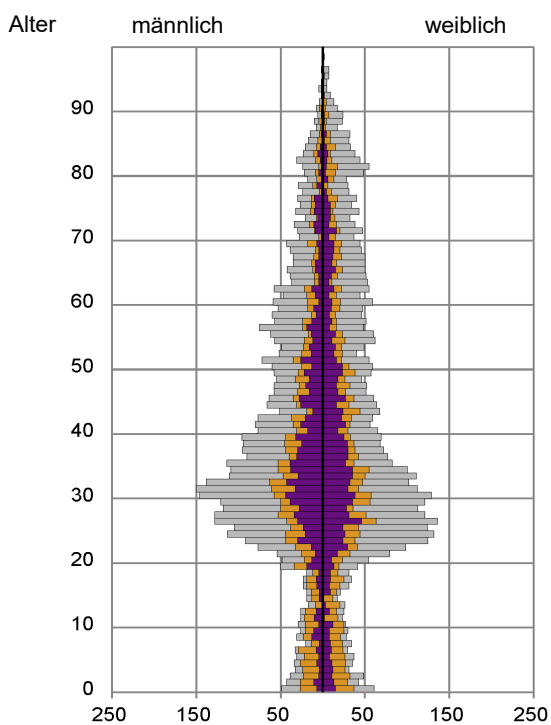


Statistischer Bezirk: 09 Wöhrd

Einpersonenhaushalte 2021 nach Migrationshintergrund (MGH) und Alter



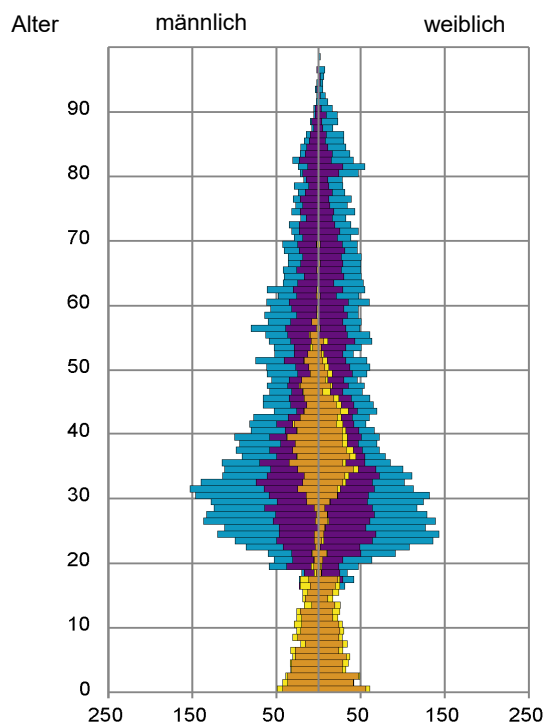
Bevölkerung am Ort der Hauptwohnung 2021 nach Migrationshintergrund



- Deutsche ohne MGH
- Deutsche mit MGH
- Ausländer

Quelle: Einwohnermelderegister, MigraPro
Amt für Stadtforschung und Statistik für Nürnberg und Fürth

Bevölkerung in Privathaushalten 2021 nach Haushaltstypen



- Paar/Ehepaar mit Kind(ern)
- Alleinerziehende
- Haushalt ohne Kind(er)
- Einpersonenhaushalt

Quelle: Einwohnermelderegister, HHGEN
Amt für Stadtforschung und Statistik für Nürnberg und Fürth

Impressum

Herausgeberin:
Stadt Nürnberg
Amt für Stadtforschung und Statistik
für Nürnberg und Fürth
Unschlittplatz 7a
90403 Nürnberg