

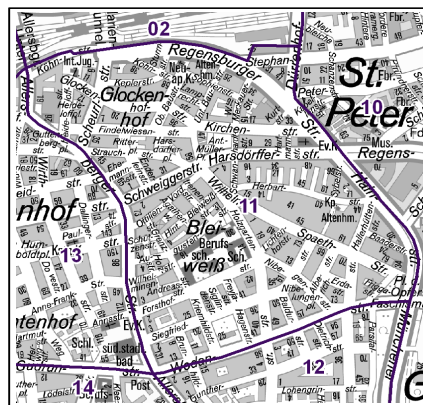
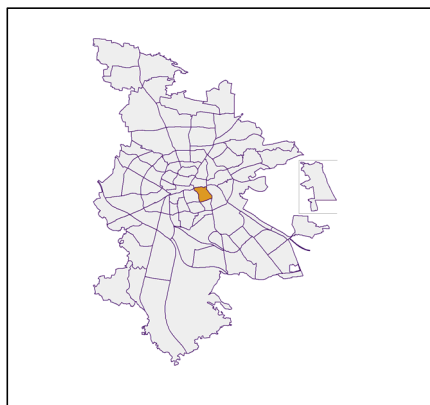
## Datenblatt Migrationshintergrund Nürnberg Statistischer Bezirk: 11 Glockenhof

### Bevölkerung mit Hauptwohnsitz in Nürnberg nach dem Migrationshintergrund (MGH)

	Insgesamt	Deutsche ohne MGH	Menschen mit MGH		
			Deutsche mit MGH	Ausländer	Insgesamt
<b>2017</b>	<b>17 980</b>	<b>8 488</b>	<b>3 796</b>	<b>5 696</b>	<b>9 492</b>
<b>2018</b>	<b>18 188</b>	<b>8 472</b>	<b>3 856</b>	<b>5 860</b>	<b>9 716</b>
<b>2019</b>	<b>18 195</b>	<b>8 346</b>	<b>3 895</b>	<b>5 954</b>	<b>9 849</b>
<b>2020</b>	<b>17 846</b>	<b>8 134</b>	<b>3 867</b>	<b>5 845</b>	<b>9 712</b>
<b>2021</b>	<b>17 596</b>	<b>7 823</b>	<b>3 776</b>	<b>5 997</b>	<b>9 773</b>
davon ...					
<b><u>nach Geschlecht</u></b>					
Männer	8 839	3 866	1 864	3 109	4 973
Frauen	8 757	3 957	1 912	2 888	4 800
<b><u>nach Altersgruppen</u></b>					
unter 3	511	138	209	164	373
3 bis unter 6	420	85	177	158	335
6 bis unter 10	538	106	241	191	432
10 bis unter 15	653	133	306	214	520
15 bis unter 18	425	76	193	156	349
18 bis unter 25	1 987	877	455	655	1 110
25 bis unter 45	6 203	2 784	1 023	2 396	3 419
45 bis unter 65	4 268	2 027	765	1 476	2 241
65 bis unter 80	1 823	1 087	268	468	736
80 u.m.	768	510	139	119	258
<b><u>nach Familienstand</u></b>					
ledig	9 421	4 374	2 266	2 781	5 047
verheiratet	5 719	2 151	1 020	2 548	3 568
verwitwet	815	460	164	191	355
geschieden	1 641	838	326	477	803
<b><u>nach Religionszugehörigkeit</u></b>					
evangelisch	3 318	2 722	467	129	596
katholisch	3 321	1 897	612	812	1 424
sonstige oder keine	10 957	3 204	2 697	5 056	7 753
<b><u>nach dem Bezugsland<sup>1</sup></u></b>					
Europa (o. Deutschland)			2 457	4 312	6 769
dar. Türkei			652	809	1 461
Rumänien			324	527	851
Polen			288	217	505
ehem. Jugoslawien			248	797	1 045
Russland			235	131	366
Griechenland			95	444	539
Italien			109	317	426
Tschechien			102	60	162
Ukraine			134	135	269
Afrika			237	259	496
Asien			702	1 289	1 991
dar. Kasachstan			174	10	184
Irak			147	276	423
Amerika, Australien, sonst.			380	137	517

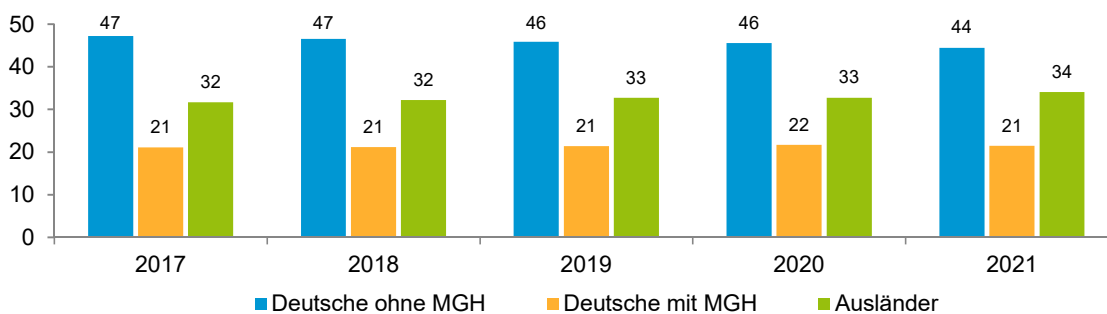
<sup>1</sup> Bezugsland ist bei Ausländern deren Staatsangehörigkeit, bei Deutschen mit Migrationshintergrund die zweite Staatsangehörigkeit oder das Geburtsland

## Statistischer Bezirk: 11 Glockenhof

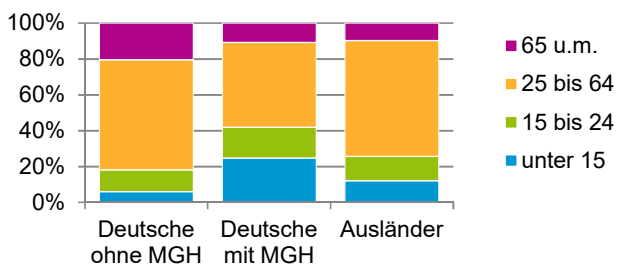


### Einwohner nach Migrationshintergrund (MGH) 2017 - 2021

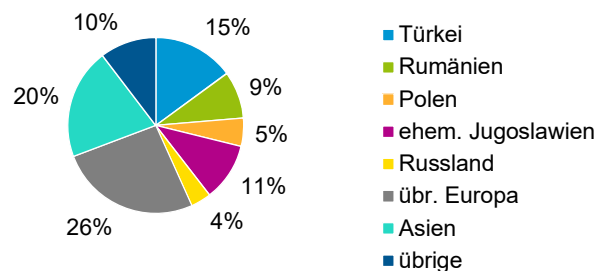
Anteil an der Gesamtbevölkerung in %



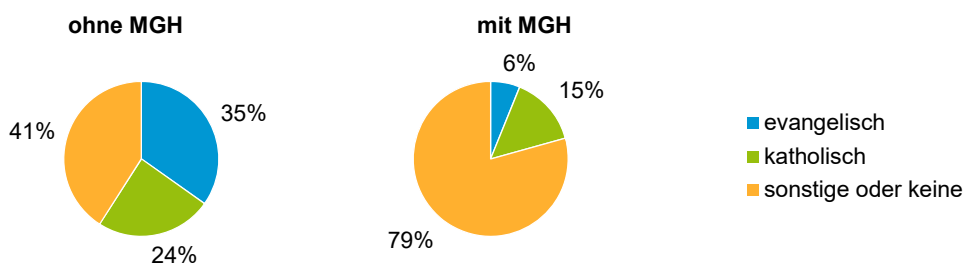
### Einwohner 2021 nach MGH und Altersgruppen



### Menschen mit MGH 2021 nach dem Bezugsland



### Einwohner 2021 nach MGH und Religionszugehörigkeit

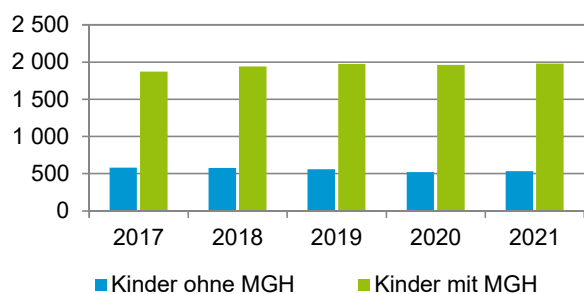


## Statistischer Bezirk: 11 Glockenhof

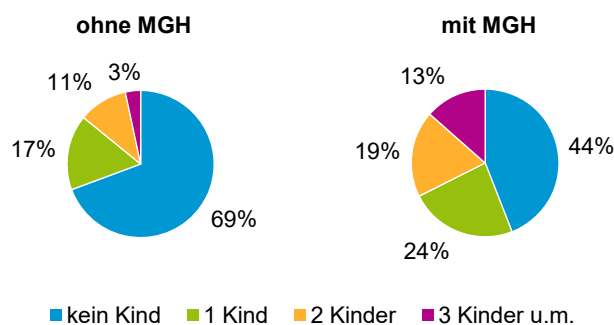
### Privathaushalte und Personen in Privathaushalten nach dem Migrationshintergrund (MGH)

	Privathaushalte	Personen in Privathaushalten			
		Insgesamt	darunter Kinder unter 18 J.	darunter Personen mit MGH	darunter Kinder unter 18 J. mit MGH
<b>2017</b>	<b>10 405</b>	<b>17 914</b>	<b>2 458</b>	<b>9 154</b>	<b>1 874</b>
<b>2018</b>	<b>10 573</b>	<b>18 247</b>	<b>2 522</b>	<b>9 487</b>	<b>1 945</b>
<b>2019</b>	<b>10 759</b>	<b>18 473</b>	<b>2 541</b>	<b>9 773</b>	<b>1 979</b>
<b>2020</b>	<b>10 587</b>	<b>18 141</b>	<b>2 486</b>	<b>9 665</b>	<b>1 964</b>
<b>2021</b>	<b>10 416</b>	<b>17 860</b>	<b>2 514</b>	<b>9 741</b>	<b>1 980</b>
davon ...					
<b>Einpersonenhaushalte nach dem Alter</b>	<b>6 002</b>	<b>6 002</b>	<b>-</b>	<b>2 329</b>	<b>-</b>
unter 18 Jahre	24	24	-	18	-
18 bis 34 Jahre	2 516	2 516	-	1 024	-
35 bis 64 Jahre	2 374	2 374	-	921	-
65 Jahre und älter	1 088	1 088	-	366	-
<b>Mehrpersonenhaushalte nach der Zahl der Personen im Haushalt</b>	<b>4 414</b>	<b>11 858</b>	<b>2 514</b>	<b>7 412</b>	<b>1 980</b>
2 Personen	2 640	5 280	195	2 500	131
3 Personen	920	2 760	675	1 854	478
4 u.m. Personen	854	3 818	1 644	3 058	1 371
<b>nach dem Haushaltstyp</b>					
Haushalte ohne Kinder	2 356	5 188	-	2 617	-
Haushalte mit Kindern	1 526	5 509	2 514	4 146	1 980
darunter allein Erziehende	380	1 012	553	694	379
sonstige MPH	532	1 161	-	649	-
<b>nach der Zahl der Kinder im Haushalt</b>					
1 Kind	832	2 479	832	1 744	607
2 Kinder	479	1 882	958	1 401	734
3 u.m. Kinder	215	1 148	724	1 001	639

Kinder unter 18 Jahre nach MGH 2017 - 2021

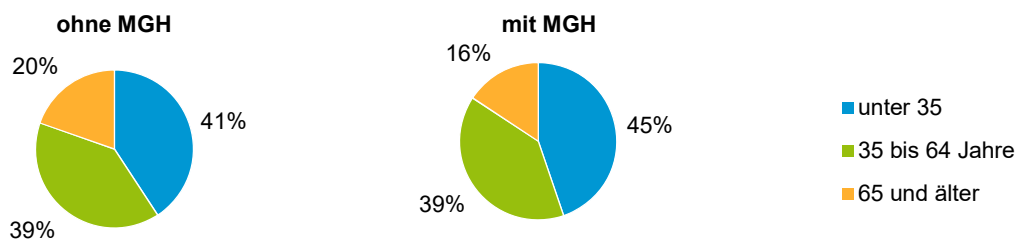


Einwohner in Mehrpersonenhaushalten 2021 nach MGH und Zahl der Kinder im Haushalt

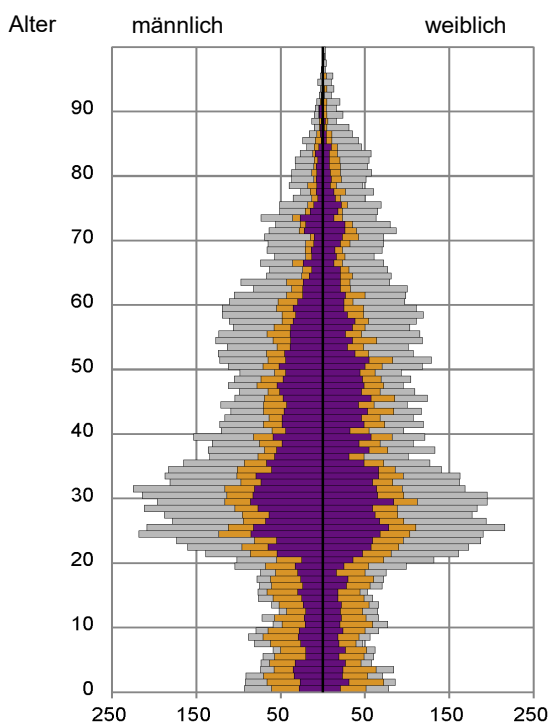


## Statistischer Bezirk: 11 Glockenhof

### Einpersonenhaushalte 2021 nach Migrationshintergrund (MGH) und Alter



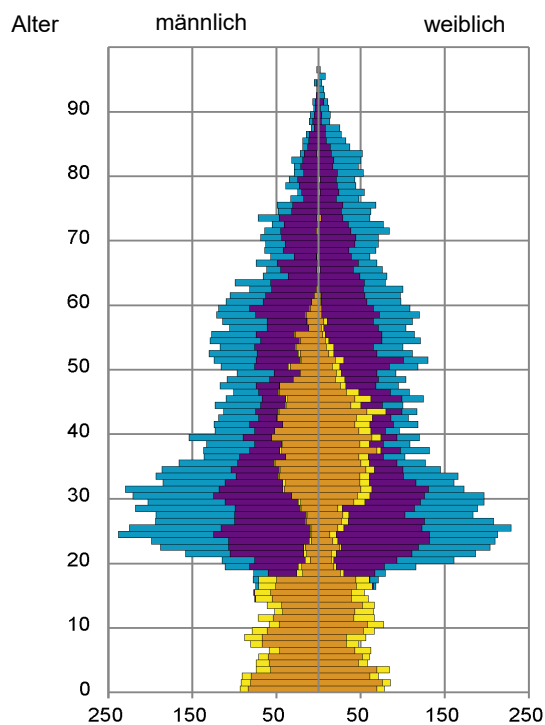
### Bevölkerung am Ort der Hauptwohnung 2021 nach Migrationshintergrund



- Deutsche ohne MGH
- Deutsche mit MGH
- Ausländer

Quelle: Einwohnermelderegister, MigraPro  
Amt für Stadtforschung und Statistik für Nürnberg und Fürth

### Bevölkerung in Privathaushalten 2021 nach Haushaltstypen



- Paar/Ehepaar mit Kind(ern)
- Alleinerziehende
- Haushalt ohne Kind(er)
- Einpersonenhaushalt

Quelle: Einwohnermelderegister, HHGEN  
Amt für Stadtforschung und Statistik für Nürnberg und Fürth

#### Impressum

Herausgeberin:  
Stadt Nürnberg  
Amt für Stadtforschung und Statistik  
für Nürnberg und Fürth  
Unschlittplatz 7a  
90403 Nürnberg