

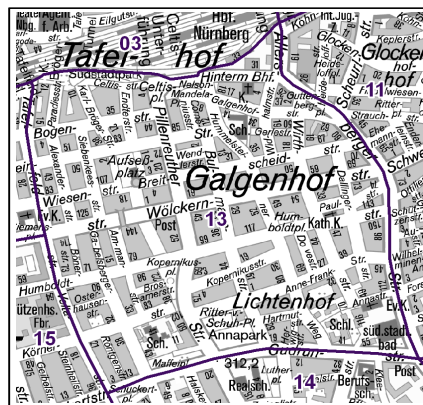
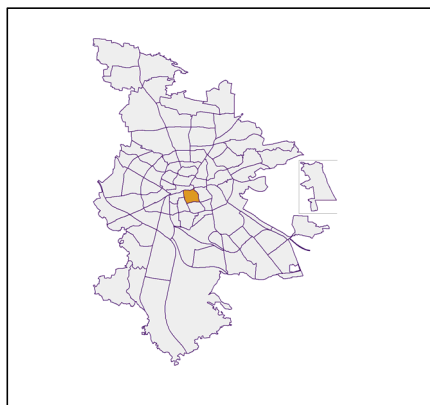
Datenblatt Migrationshintergrund Nürnberg Statistischer Bezirk: 13 Galgenhof

Bevölkerung mit Hauptwohnsitz in Nürnberg nach dem Migrationshintergrund (MGH)

	Insgesamt	Deutsche ohne MGH	Menschen mit MGH		
			Deutsche mit MGH	Ausländer	Insgesamt
2017	20 028	8 003	4 197	7 828	12 025
2018	19 971	7 833	4 181	7 957	12 138
2019	19 787	7 677	4 142	7 968	12 110
2020	19 649	7 431	4 065	8 153	12 218
2021	19 464	7 172	4 020	8 272	12 292
davon ...					
<u>nach Geschlecht</u>					
Männer	10 024	3 685	2 046	4 293	6 339
Frauen	9 440	3 487	1 974	3 979	5 953
<u>nach Altersgruppen</u>					
unter 3	571	104	219	248	467
3 bis unter 6	534	74	186	274	460
6 bis unter 10	658	90	296	272	568
10 bis unter 15	774	87	335	352	687
15 bis unter 18	492	55	216	221	437
18 bis unter 25	2 045	804	506	735	1 241
25 bis unter 45	7 121	2 708	1 150	3 263	4 413
45 bis unter 65	4 670	1 843	730	2 097	2 827
65 bis unter 80	1 941	974	283	684	967
80 u.m.	658	433	99	126	225
<u>nach Familienstand</u>					
ledig	10 335	4 167	2 536	3 632	6 168
verheiratet	6 540	1 791	1 043	3 706	4 749
verwitwet	851	452	125	274	399
geschieden	1 738	762	316	660	976
<u>nach Religionszugehörigkeit</u>					
evangelisch	3 108	2 552	383	173	556
katholisch	3 501	1 771	635	1 095	1 730
sonstige oder keine	12 855	2 849	3 002	7 004	10 006
<u>nach dem Bezugsland¹</u>					
Europa (o. Deutschland)			2 521	6 139	8 660
dar. Türkei			725	1 011	1 736
Rumänien			269	798	1 067
Polen			206	188	394
ehem. Jugoslawien			386	1 457	1 843
Russland			219	146	365
Griechenland			138	756	894
Italien			116	452	568
Tschechien			89	47	136
Ukraine			107	190	297
Afrika			262	302	564
Asien			865	1 685	2 550
dar. Kasachstan			126	9	135
Irak			239	343	582
Amerika, Australien, sonst.			372	146	518

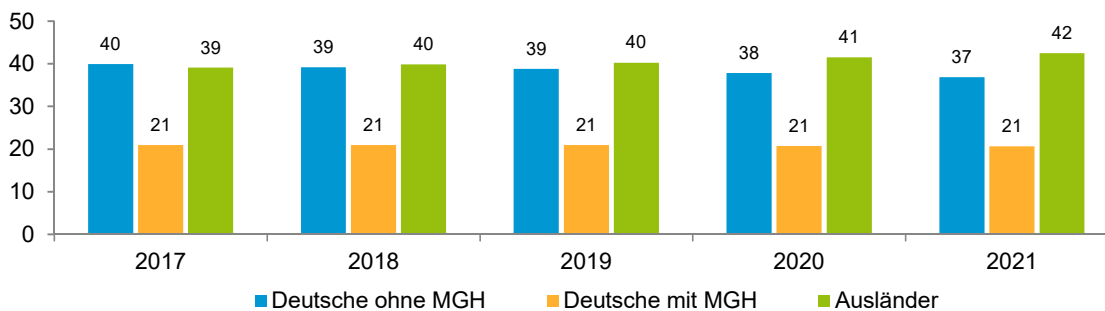
¹ Bezugsland ist bei Ausländern deren Staatsangehörigkeit, bei Deutschen mit Migrationshintergrund die zweite Staatsangehörigkeit oder das Geburtsland

Statistischer Bezirk: 13 Galgenhof

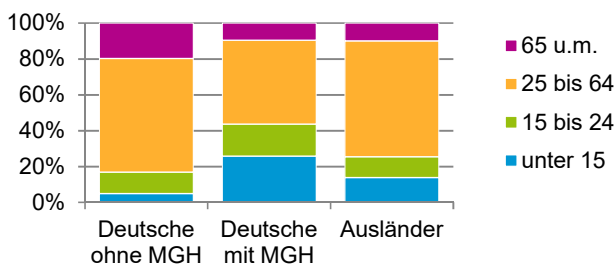


Einwohner nach Migrationshintergrund (MGH) 2017 - 2021

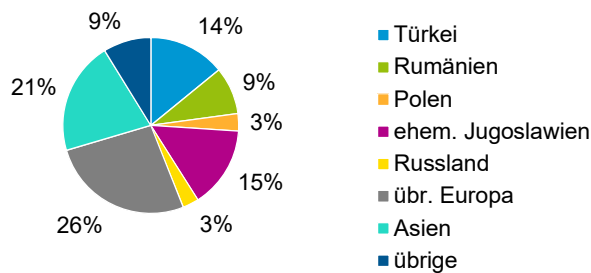
Anteil an der Gesamtbevölkerung in %



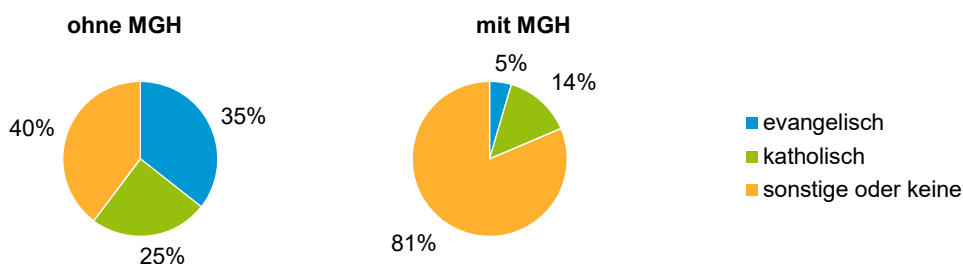
Einwohner 2021 nach MGH und Altersgruppen



Menschen mit MGH 2021 nach dem Bezugsland



Einwohner 2021 nach MGH und Religionszugehörigkeit

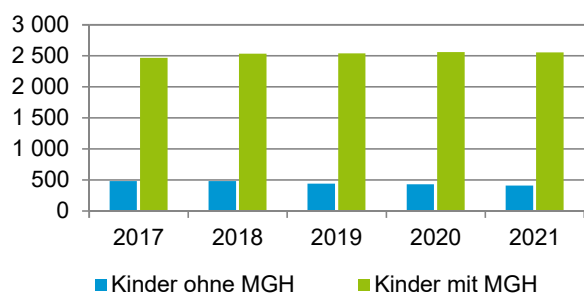


Statistischer Bezirk: 13 Galgenhof

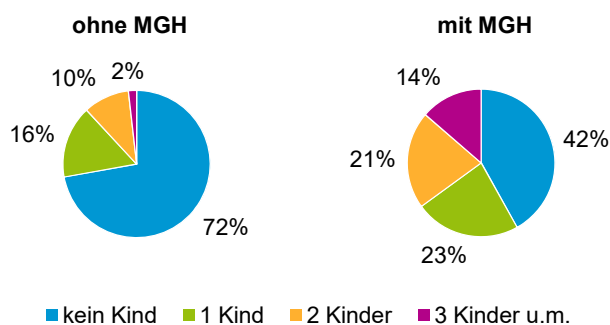
Privathaushalte und Personen in Privathaushalten nach dem Migrationshintergrund (MGH)

	Privathaushalte	Personen in Privathaushalten			
		Insgesamt	darunter Kinder unter 18 J.	darunter Personen mit MGH	darunter Kinder unter 18 J. mit MGH
2017	11 282	19 685	2 957	11 410	2 472
2018	11 392	19 906	3 022	11 813	2 539
2019	11 400	19 954	2 986	12 025	2 545
2020	11 385	19 867	2 995	12 176	2 563
2021	11 247	19 656	2 969	12 236	2 558
davon ...					
Einpersonenhaushalte nach dem Alter	6 491	6 491	-	2 838	-
unter 18 Jahre	11	11	-	8	-
18 bis 34 Jahre	2 621	2 621	-	1 151	-
35 bis 64 Jahre	2 709	2 709	-	1 262	-
65 Jahre und älter	1 150	1 150	-	417	-
Mehrpersonenhaushalte nach der Zahl der Personen im Haushalt	4 756	13 165	2 969	9 398	2 558
2 Personen	2 668	5 336	243	2 858	162
3 Personen	1 020	3 060	697	2 326	553
4 u.m. Personen	1 068	4 769	2 029	4 214	1 843
nach dem Haushaltstyp					
Haushalte ohne Kinder	2 353	5 313	-	3 101	-
Haushalte mit Kindern	1 784	6 509	2 969	5 461	2 558
darunter allein Erziehende	446	1 165	631	862	476
sonstige MPH	619	1 343	-	836	-
nach der Zahl der Kinder im Haushalt					
1 Kind	930	2 770	930	2 171	733
2 Kinder	598	2 390	1 196	2 008	1 019
3 u.m. Kinder	256	1 349	843	1 282	806

Kinder unter 18 Jahre nach MGH 2017 - 2021

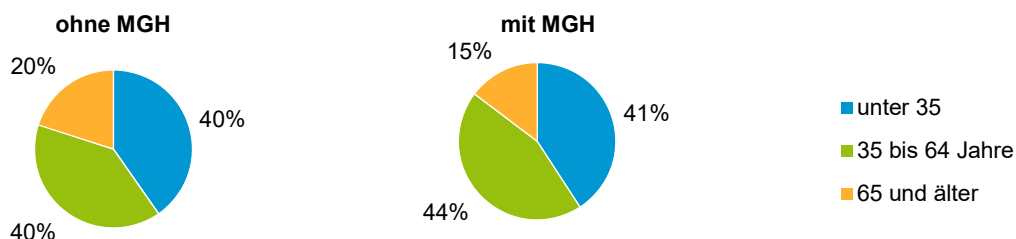


Einwohner in Mehrpersonenhaushalten 2021 nach MGH und Zahl der Kinder im Haushalt

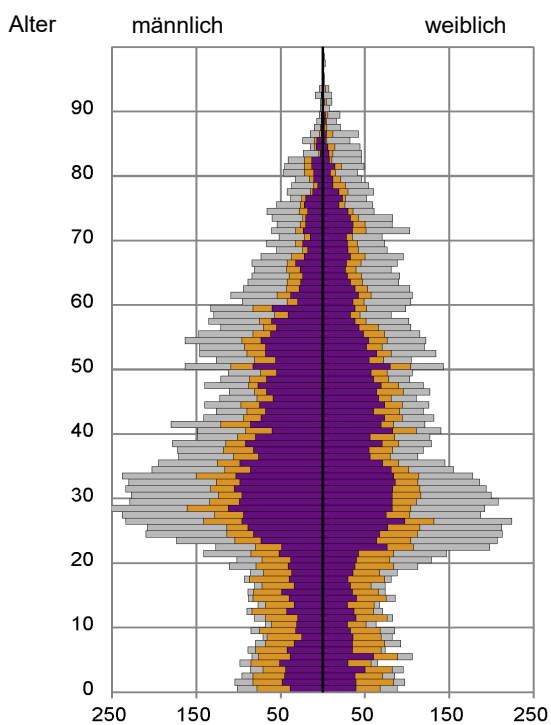


Statistischer Bezirk: 13 Galgenhof

Einpersonenhaushalte 2021 nach Migrationshintergrund (MGH) und Alter



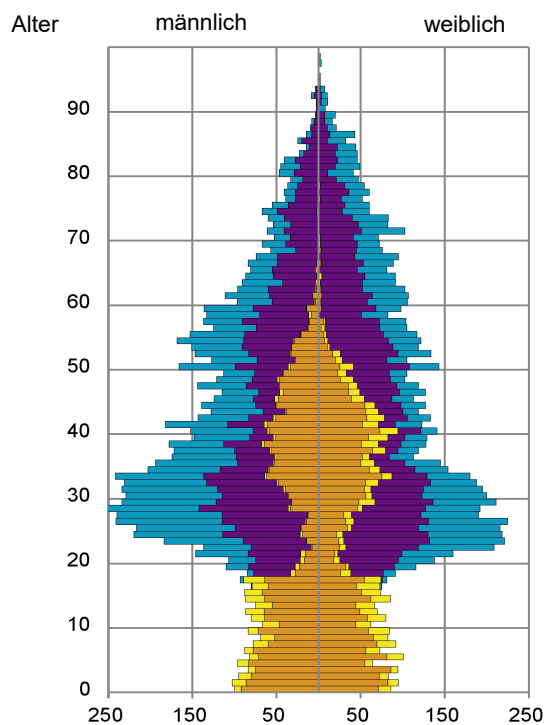
Bevölkerung am Ort der Hauptwohnung 2021 nach Migrationshintergrund



- Deutsche ohne MGH
- Deutsche mit MGH
- Ausländer

Quelle: Einwohnermelderegister, MigraPro
Amt für Stadtforschung und Statistik für Nürnberg und Fürth

Bevölkerung in Privathaushalten 2021 nach Haushaltstypen



- Paar/Ehepaar mit Kind(ern)
- Alleinerziehende
- Haushalt ohne Kind(er)
- Einpersonenhaushalt

Quelle: Einwohnermelderegister, HHGEN
Amt für Stadtforschung und Statistik für Nürnberg und Fürth

Impressum

Herausgeberin:
Stadt Nürnberg
Amt für Stadtforschung und Statistik
für Nürnberg und Fürth
Unschlittplatz 7a
90403 Nürnberg