

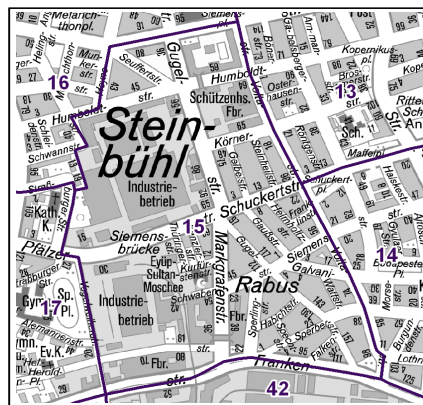
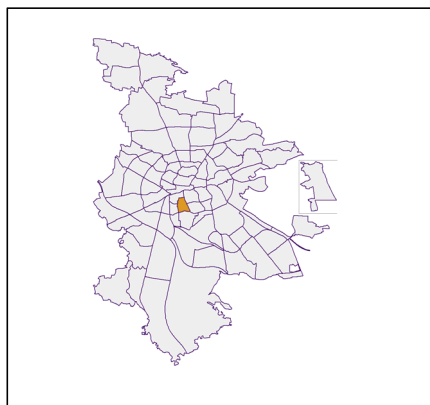
Datenblatt Migrationshintergrund Nürnberg Statistischer Bezirk: 15 Gugelstraße

Bevölkerung mit Hauptwohnsitz in Nürnberg nach dem Migrationshintergrund (MGH)

	Insgesamt	Deutsche ohne MGH	Menschen mit MGH		
			Deutsche mit MGH	Ausländer	Insgesamt
2017	8 015	2 953	1 695	3 367	5 062
2018	8 219	2 927	1 685	3 607	5 292
2019	8 154	2 819	1 665	3 670	5 335
2020	8 021	2 671	1 665	3 685	5 350
2021	7 951	2 599	1 634	3 718	5 352
davon ...					
<u>nach Geschlecht</u>					
Männer	4 074	1 296	827	1 951	2 778
Frauen	3 877	1 303	807	1 767	2 574
<u>nach Altersgruppen</u>					
unter 3	247	33	96	118	214
3 bis unter 6	241	30	98	113	211
6 bis unter 10	261	38	104	119	223
10 bis unter 15	331	35	131	165	296
15 bis unter 18	205	24	97	84	181
18 bis unter 25	814	270	211	333	544
25 bis unter 45	2 881	940	462	1 479	1 941
45 bis unter 65	1 951	764	282	905	1 187
65 bis unter 80	745	304	113	328	441
80 u.m.	275	161	40	74	114
<u>nach Familienstand</u>					
ledig	4 163	1 505	1 028	1 630	2 658
verheiratet	2 641	562	419	1 660	2 079
verwitwet	350	166	47	137	184
geschieden	797	366	140	291	431
<u>nach Religionszugehörigkeit</u>					
evangelisch	1 166	937	157	72	229
katholisch	1 457	606	288	563	851
sonstige oder keine	5 328	1 056	1 189	3 083	4 272
<u>nach dem Bezugsland¹</u>					
Europa (o. Deutschland)			1 079	3 111	4 190
dar. Türkei			307	483	790
Rumänien			102	539	641
Polen			90	107	197
ehem. Jugoslawien			166	755	921
Russland			109	51	160
Griechenland			45	358	403
Italien			60	160	220
Tschechien			38	16	54
Ukraine			57	99	156
Afrika			123	92	215
Asien			260	483	743
dar. Kasachstan			59	4	63
Irak			51	88	139
Amerika, Australien, sonst.			172	32	204

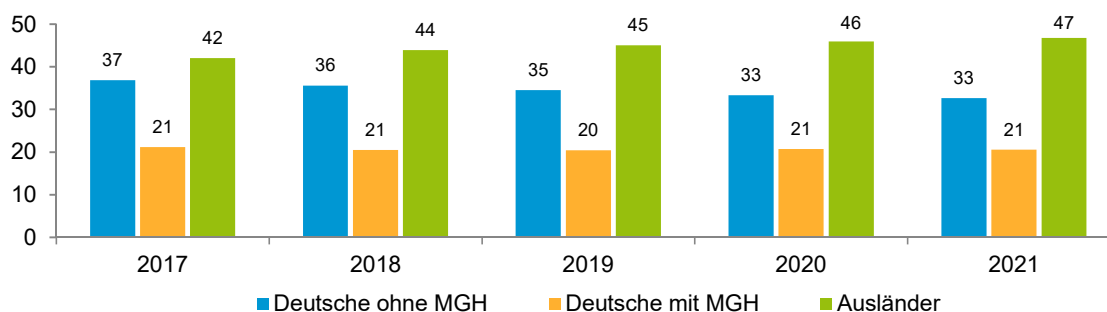
¹ Bezugsland ist bei Ausländern deren Staatsangehörigkeit, bei Deutschen mit Migrationshintergrund die zweite Staatsangehörigkeit oder das Geburtsland

Statistischer Bezirk: 15 Gugelstraße

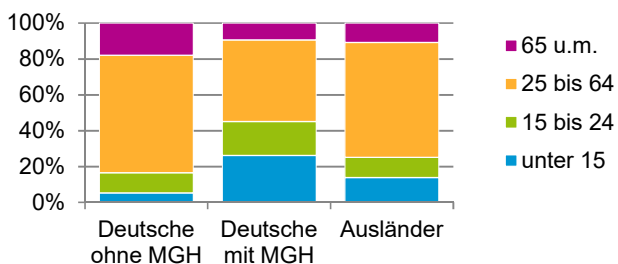


Einwohner nach Migrationshintergrund (MGH) 2017 - 2021

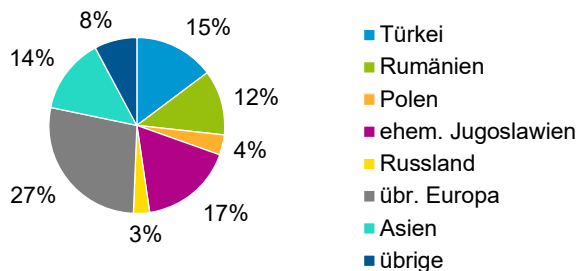
Anteil an der Gesamtbevölkerung in %



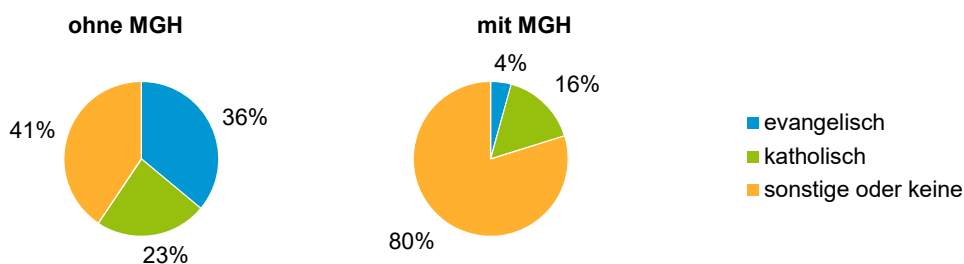
Einwohner 2021 nach MGH und Altersgruppen



Menschen mit MGH 2021 nach dem Bezugsland



Einwohner 2021 nach MGH und Religionszugehörigkeit

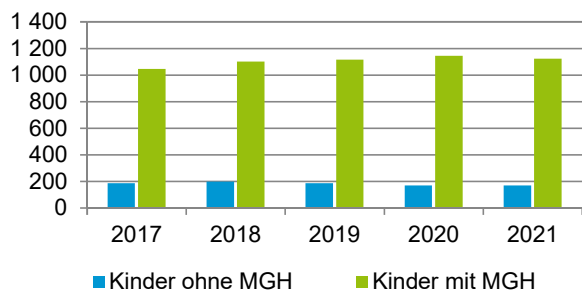


Statistischer Bezirk: 15 Gugelstraße

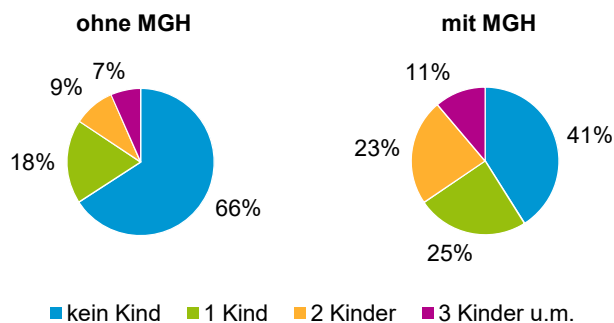
Privathaushalte und Personen in Privathaushalten nach dem Migrationshintergrund (MGH)

	Privathaushalte	Personen in Privathaushalten			
		Insgesamt	darunter Kinder unter 18 J.	darunter Personen mit MGH	darunter Kinder unter 18 J. mit MGH
2017	4 644	8 047	1 233	5 002	1 047
2018	4 771	8 282	1 301	5 266	1 102
2019	4 715	8 247	1 304	5 350	1 116
2020	4 635	8 115	1 317	5 372	1 147
2021	4 600	8 045	1 293	5 369	1 123
davon ...					
Einpersonenhaushalte nach dem Alter	2 693	2 693	-	1 250	-
unter 18 Jahre	3	3	-	3	-
18 bis 34 Jahre	996	996	-	505	-
35 bis 64 Jahre	1 204	1 204	-	542	-
65 Jahre und älter	490	490	-	200	-
Mehrpersonenhaushalte nach der Zahl der Personen im Haushalt	1 907	5 352	1 293	4 119	1 123
2 Personen	1 017	2 034	97	1 281	67
3 Personen	440	1 320	347	1 084	294
4 u.m. Personen	450	1 998	849	1 754	762
nach dem Haushaltstyp					
Haushalte ohne Kinder	863	1 940	-	1 303	-
Haushalte mit Kindern	788	2 850	1 293	2 429	1 123
darunter allein Erziehende	213	586	315	437	235
sonstige MPH	256	562	-	387	-
nach der Zahl der Kinder im Haushalt					
1 Kind	411	1 236	411	1 008	339
2 Kinder	270	1 072	540	960	491
3 u.m. Kinder	107	542	342	461	293

Kinder unter 18 Jahre nach MGH 2017 - 2021

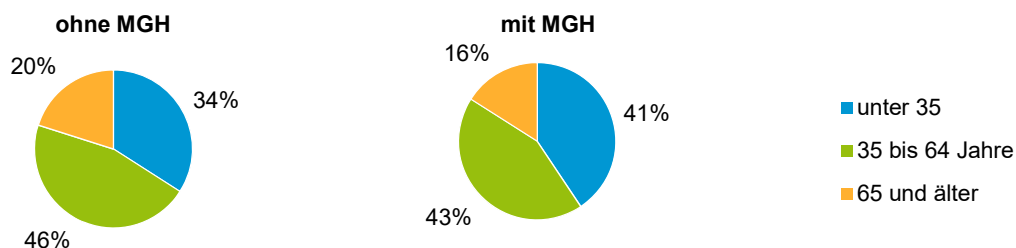


Einwohner in Mehrpersonenhaushalten 2021 nach MGH und Zahl der Kinder im Haushalt

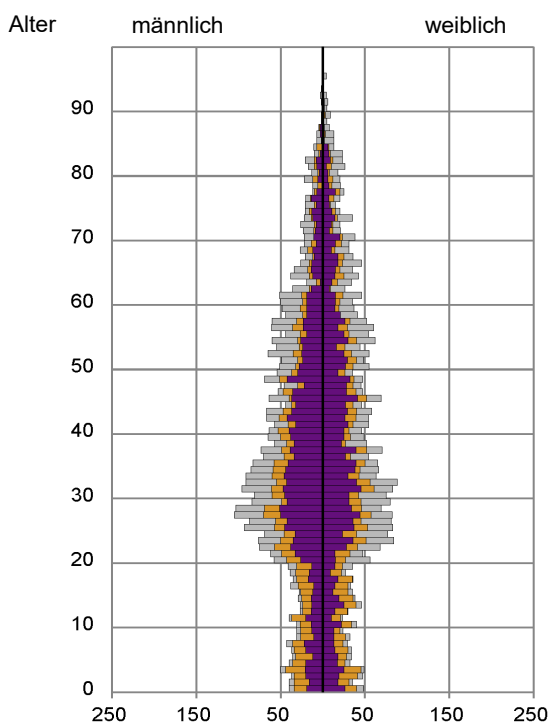


Statistischer Bezirk: 15 Gugelstraße

Einpersonenhaushalte 2021 nach Migrationshintergrund (MGH) und Alter



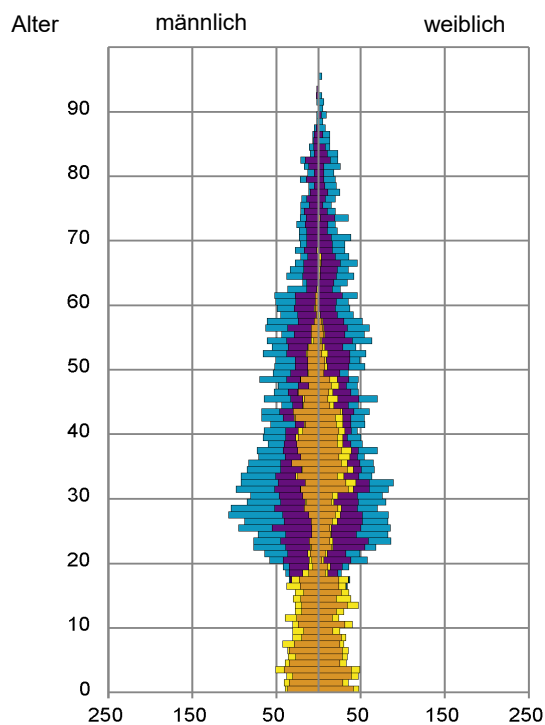
Bevölkerung am Ort der Hauptwohnung 2021 nach Migrationshintergrund



- Deutsche ohne MGH
- Deutsche mit MGH
- Ausländer

Quelle: Einwohnermelderegister, MigraPro
Amt für Stadtforschung und Statistik für Nürnberg und Fürth

Bevölkerung in Privathaushalten 2021 nach Haushaltstypen



- Paar/Ehepaar mit Kind(ern)
- Alleinerziehende
- Haushalt ohne Kind(er)
- Einpersonenhaushalt

Quelle: Einwohnermelderegister, HHGEN
Amt für Stadtforschung und Statistik für Nürnberg und Fürth

Impressum

Herausgeberin:
Stadt Nürnberg
Amt für Stadtforschung und Statistik
für Nürnberg und Fürth
Unschlittplatz 7a
90403 Nürnberg