

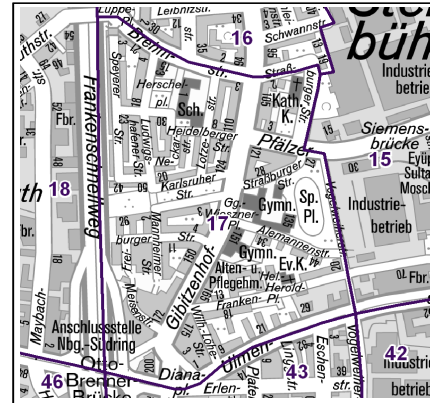
Datenblatt Migrationshintergrund Nürnberg Statistischer Bezirk: 17 Gibitzenhof

Bevölkerung mit Hauptwohnsitz in Nürnberg nach dem Migrationshintergrund (MGH)

	Insgesamt	Deutsche ohne MGH	Menschen mit MGH		
			Deutsche mit MGH	Ausländer	Insgesamt
2017	5 381	1 626	1 715	2 040	3 755
2018	5 572	1 647	1 752	2 173	3 925
2019	5 622	1 597	1 714	2 311	4 025
2020	5 520	1 512	1 703	2 305	4 008
2021	5 442	1 426	1 702	2 314	4 016
davon ...					
<u>nach Geschlecht</u>					
Männer	2 737	688	860	1 189	2 049
Frauen	2 705	738	842	1 125	1 967
<u>nach Altersgruppen</u>					
unter 3	164	13	82	69	151
3 bis unter 6	186	18	91	77	168
6 bis unter 10	251	29	141	81	222
10 bis unter 15	312	26	180	106	286
15 bis unter 18	186	15	117	54	171
18 bis unter 25	507	128	194	185	379
25 bis unter 45	1 504	350	329	825	1 154
45 bis unter 65	1 403	435	328	640	968
65 bis unter 80	638	235	165	238	403
80 u.m.	291	177	75	39	114
<u>nach Familienstand</u>					
ledig	2 589	655	1 023	911	1 934
verheiratet	1 955	422	435	1 098	1 533
verwitwet	335	150	84	101	185
geschieden	563	199	160	204	364
<u>nach Religionszugehörigkeit</u>					
evangelisch	760	506	199	55	254
katholisch	1 037	420	306	311	617
sonstige oder keine	3 645	500	1 197	1 948	3 145
<u>nach dem Bezugsland¹</u>					
Europa (o. Deutschland)			1 158	1 645	2 803
dar. Türkei			377	448	825
Rumänien			182	196	378
Polen			68	52	120
ehem. Jugoslawien			192	406	598
Russland			107	37	144
Griechenland			31	135	166
Italien			40	105	145
Tschechien			24	13	37
Ukraine			76	77	153
Afrika			147	173	320
Asien			264	479	743
dar. Kasachstan			86	11	97
Irak			37	149	186
Amerika, Australien, sonst.			133	17	150

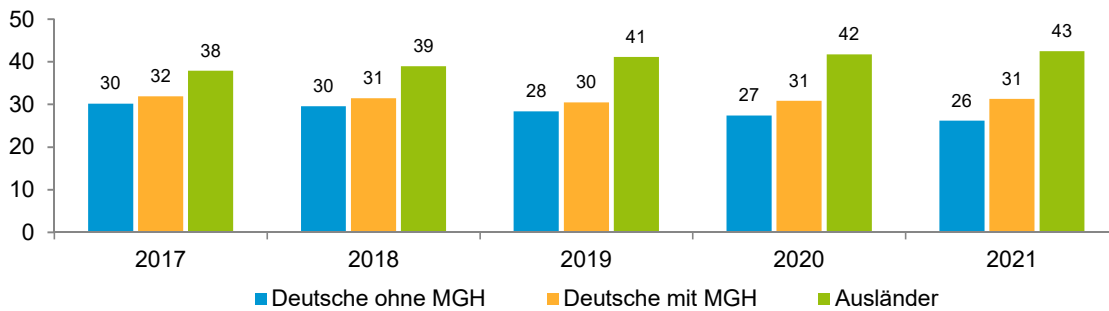
¹ Bezugsland ist bei Ausländern deren Staatsangehörigkeit, bei Deutschen mit Migrationshintergrund die zweite Staatsangehörigkeit oder das Geburtsland

Statistischer Bezirk: 17 Gibitzenhof

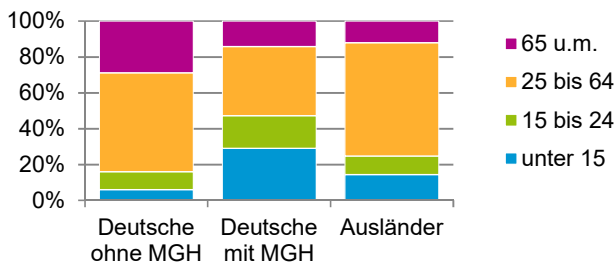


Einwohner nach Migrationshintergrund (MGH) 2017 - 2021

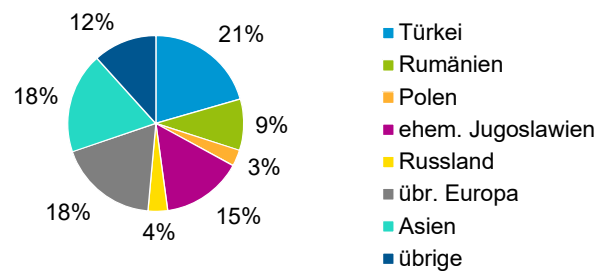
Anteil an der Gesamtbevölkerung in %



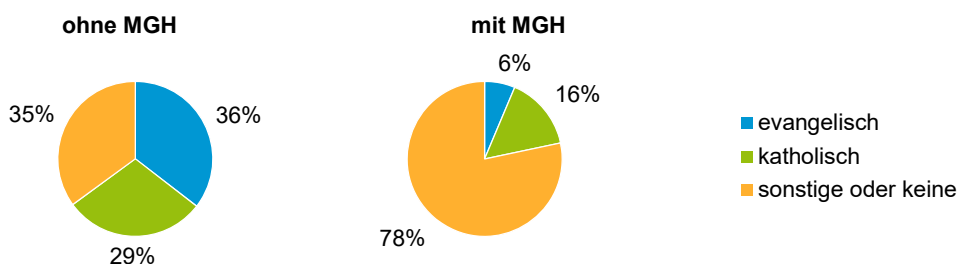
Einwohner 2021 nach MGH und Altersgruppen



Menschen mit MGH 2021 nach dem Bezugsland



Einwohner 2021 nach MGH und Religionszugehörigkeit

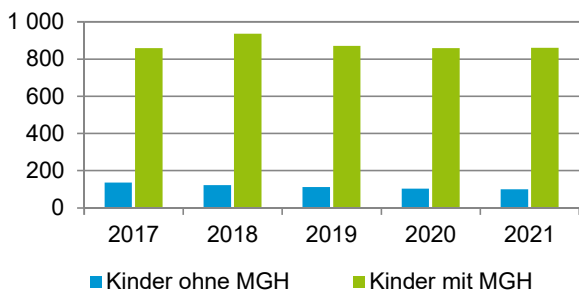


Statistischer Bezirk: 17 Gibitzenhof

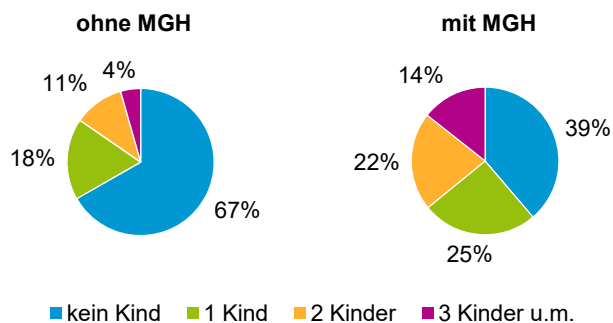
Privathaushalte und Personen in Privathaushalten nach dem Migrationshintergrund (MGH)

	Privathaushalte	Personen in Privathaushalten			
		Insgesamt	darunter Kinder unter 18 J.	darunter Personen mit MGH	darunter Kinder unter 18 J. mit MGH
2017	2 568	5 090	997	3 551	860
2018	2 642	5 306	1 060	3 747	937
2019	2 616	5 148	983	3 648	871
2020	2 566	5 050	964	3 627	860
2021	2 511	4 997	962	3 649	861
davon ...					
Einpersonenhaushalte nach dem Alter	1 194	1 194	-	645	-
unter 18 Jahre	2	2	-	2	-
18 bis 34 Jahre	307	307	-	161	-
35 bis 64 Jahre	539	539	-	297	-
65 Jahre und älter	346	346	-	185	-
Mehrpersonenhaushalte nach der Zahl der Personen im Haushalt	1 317	3 803	962	3 004	861
2 Personen	657	1 314	81	842	61
3 Personen	321	963	233	785	198
4 u.m. Personen	339	1 526	648	1 377	602
nach dem Haushaltstyp					
Haushalte ohne Kinder	557	1 298	-	907	-
Haushalte mit Kindern	574	2 106	962	1 840	861
darunter allein Erziehende	167	449	246	361	202
sonstige MPH	186	399	-	257	-
nach der Zahl der Kinder im Haushalt					
1 Kind	299	905	299	762	257
2 Kinder	186	735	372	647	331
3 u.m. Kinder	89	466	291	431	273

Kinder unter 18 Jahre nach MGH 2017 - 2021

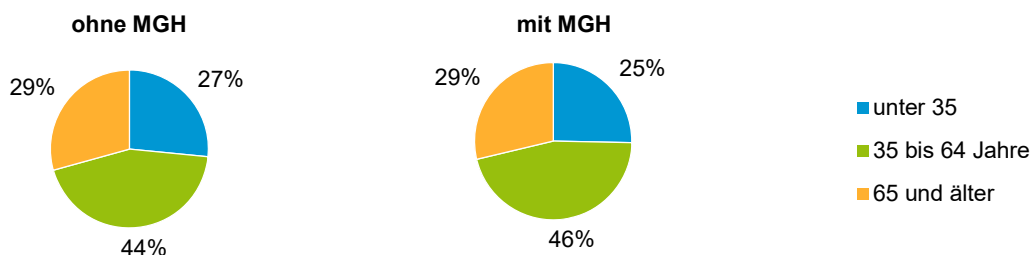


Einwohner in Mehrpersonenhaushalten 2021 nach MGH und Zahl der Kinder im Haushalt

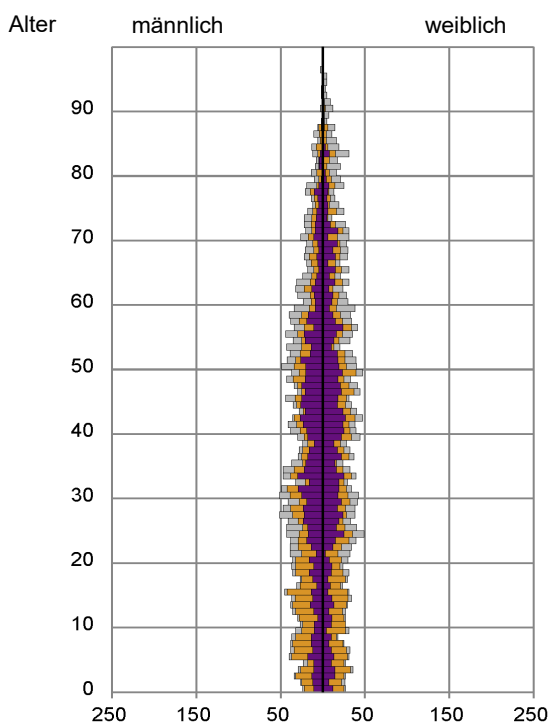


Statistischer Bezirk: 17 Gibitzenhof

Einpersonenhaushalte 2021 nach Migrationshintergrund (MGH) und Alter



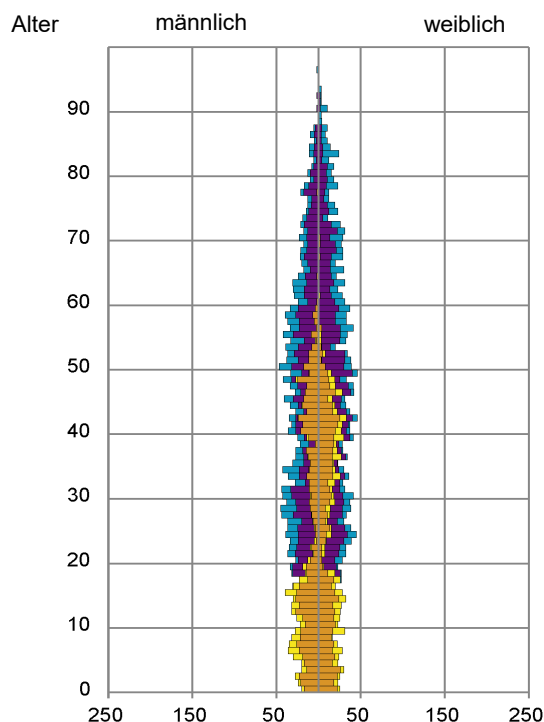
Bevölkerung am Ort der Hauptwohnung 2021 nach Migrationshintergrund



- Deutsche ohne MGH
- Deutsche mit MGH
- Ausländer

Quelle: Einwohnermelderegister, MigraPro
Amt für Stadtforschung und Statistik für Nürnberg und Fürth

Bevölkerung in Privathaushalten 2021 nach Haushaltstypen



- Paar/Ehepaar mit Kind(ern)
- Alleinerziehende
- Haushalt ohne Kind(er)
- Einpersonenhaushalt

Quelle: Einwohnermelderegister, HHGEN
Amt für Stadtforschung und Statistik für Nürnberg und Fürth

Impressum

Herausgeberin:
Stadt Nürnberg
Amt für Stadtforschung und Statistik
für Nürnberg und Fürth
Unschlittplatz 7a
90403 Nürnberg