

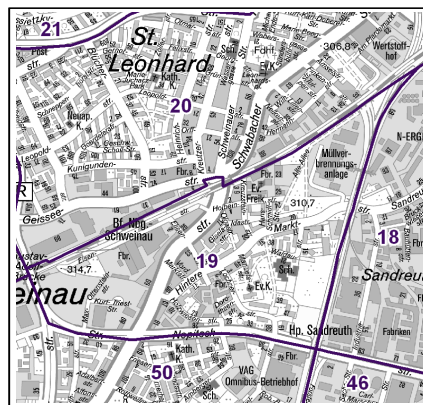
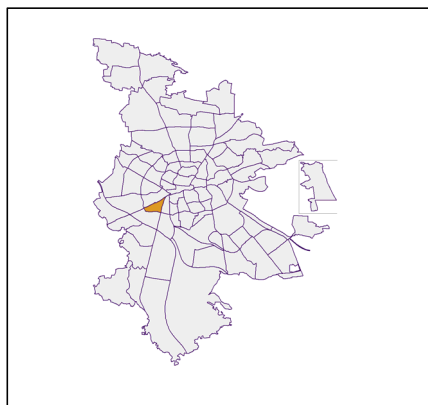
Datenblatt Migrationshintergrund Nürnberg Statistischer Bezirk: 19 Schweinau

Bevölkerung mit Hauptwohnsitz in Nürnberg nach dem Migrationshintergrund (MGH)

| | Insgesamt | Deutsche ohne MGH | Menschen mit MGH | | |
|---|--------------|----------------------|---------------------|--------------|--------------|
| | | | Deutsche mit MGH | Ausländer | Insgesamt |
| 2017 | 4 893 | 1 292 | 1 681 | 1 920 | 3 601 |
| 2018 | 5 120 | 1 264 | 1 672 | 2 184 | 3 856 |
| 2019 | 5 217 | 1 271 | 1 662 | 2 284 | 3 946 |
| 2020 | 5 192 | 1 237 | 1 661 | 2 294 | 3 955 |
| 2021 | 5 093 | 1 197 | 1 618 | 2 278 | 3 896 |
| davon ... | | | | | |
| <u>nach Geschlecht</u> | | | | | |
| Männer | 2 585 | 591 | 767 | 1 227 | 1 994 |
| Frauen | 2 508 | 606 | 851 | 1 051 | 1 902 |
| <u>nach Altersgruppen</u> | | | | | |
| unter 3 | 132 | 11 | 54 | 67 | 121 |
| 3 bis unter 6 | 185 | 19 | 83 | 83 | 166 |
| 6 bis unter 10 | 161 | 16 | 79 | 66 | 145 |
| 10 bis unter 15 | 219 | 14 | 118 | 87 | 205 |
| 15 bis unter 18 | 153 | 11 | 79 | 63 | 142 |
| 18 bis unter 25 | 404 | 98 | 141 | 165 | 306 |
| 25 bis unter 45 | 1 450 | 325 | 302 | 823 | 1 125 |
| 45 bis unter 65 | 1 417 | 361 | 402 | 654 | 1 056 |
| 65 bis unter 80 | 709 | 238 | 247 | 224 | 471 |
| 80 u.m. | 263 | 104 | 113 | 46 | 159 |
| <u>nach Familienstand</u> | | | | | |
| ledig | 2 326 | 612 | 759 | 955 | 1 714 |
| verheiratet | 1 909 | 321 | 558 | 1 030 | 1 588 |
| verwitwet | 329 | 100 | 142 | 87 | 229 |
| geschieden | 529 | 164 | 159 | 206 | 365 |
| <u>nach Religionszugehörigkeit</u> | | | | | |
| evangelisch | 886 | 441 | 381 | 64 | 445 |
| katholisch | 918 | 312 | 333 | 273 | 606 |
| sonstige oder keine | 3 289 | 444 | 904 | 1 941 | 2 845 |
| <u>nach dem Bezugsland¹</u> | | | | | |
| Europa (o. Deutschland) | | | 1 136 | 1 770 | 2 906 |
| dar. Türkei | | | 203 | 322 | 525 |
| Rumänien | | | 349 | 345 | 694 |
| Polen | | | 108 | 54 | 162 |
| ehem. Jugoslawien | | | 66 | 236 | 302 |
| Russland | | | 174 | 89 | 263 |
| Griechenland | | | 34 | 229 | 263 |
| Italien | | | 34 | 117 | 151 |
| Tschechien | | | 19 | 10 | 29 |
| Ukraine | | | 81 | 96 | 177 |
| Afrika | | | 80 | 136 | 216 |
| Asien | | | 329 | 355 | 684 |
| dar. Kasachstan | | | 199 | 17 | 216 |
| Irak | | | 47 | 117 | 164 |
| Amerika, Australien, sonst. | | | 73 | 17 | 90 |

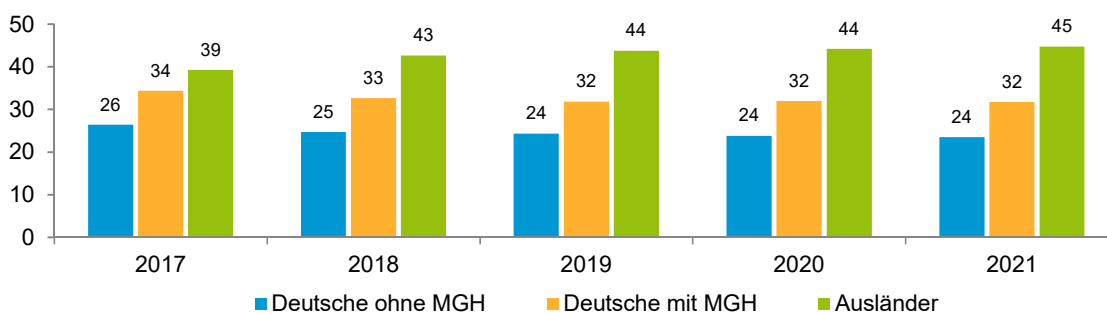
¹ Bezugsland ist bei Ausländern deren Staatsangehörigkeit, bei Deutschen mit Migrationshintergrund die zweite Staatsangehörigkeit oder das Geburtsland

Statistischer Bezirk: 19 Schweinau

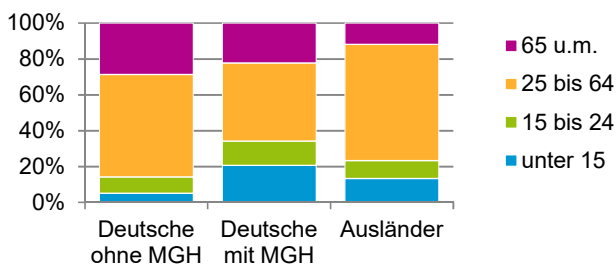


Einwohner nach Migrationshintergrund (MGH) 2017 - 2021

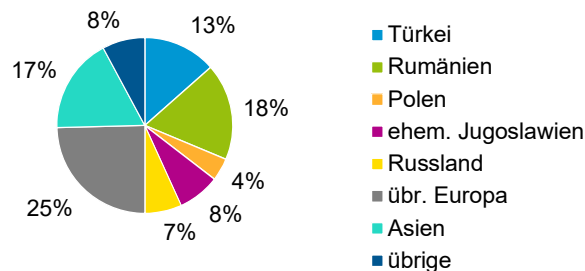
Anteil an der Gesamtbevölkerung in %



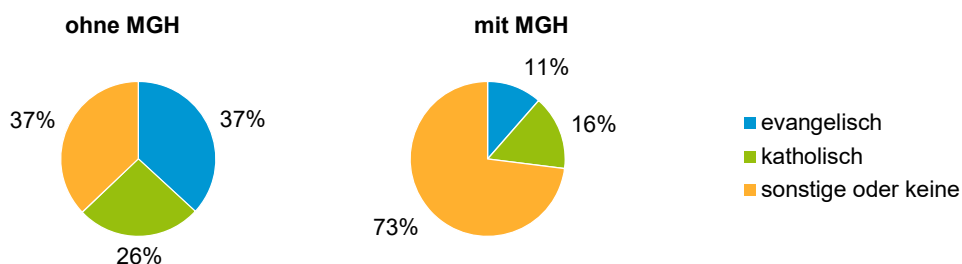
Einwohner 2021 nach MGH und Altersgruppen



Menschen mit MGH 2021 nach dem Bezugsland



Einwohner 2021 nach MGH und Religionszugehörigkeit

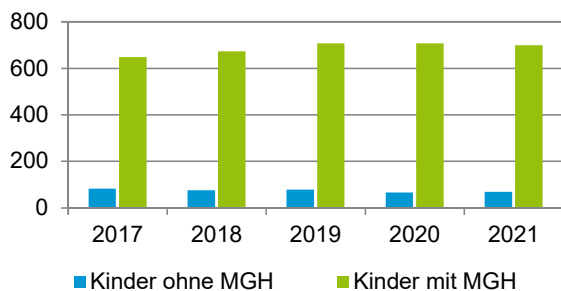


Statistischer Bezirk: 19 Schweinau

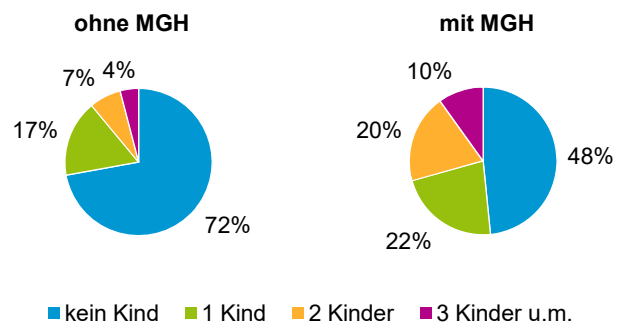
Privathaushalte und Personen in Privathaushalten nach dem Migrationshintergrund (MGH)

| | Privathaushalte | Personen in Privathaushalten | | | |
|---|-----------------|------------------------------|-----------------------------|---------------------------|-------------------------------------|
| | | Insgesamt | darunter Kinder unter 18 J. | darunter Personen mit MGH | darunter Kinder unter 18 J. mit MGH |
| 2017 | 2 532 | 4 831 | 732 | 3 557 | 649 |
| 2018 | 2 594 | 4 935 | 751 | 3 697 | 674 |
| 2019 | 2 635 | 5 031 | 787 | 3 778 | 708 |
| 2020 | 2 636 | 5 013 | 776 | 3 793 | 709 |
| 2021 | 2 586 | 4 924 | 770 | 3 745 | 700 |
| davon ... | | | | | |
| Einpersonenhaushalte nach dem Alter | 1 291 | 1 291 | - | 783 | - |
| unter 18 Jahre | 2 | 2 | - | 1 | - |
| 18 bis 34 Jahre | 341 | 341 | - | 208 | - |
| 35 bis 64 Jahre | 595 | 595 | - | 364 | - |
| 65 Jahre und älter | 353 | 353 | - | 210 | - |
| Mehrpersonenhaushalte nach der Zahl der Personen im Haushalt | 1 295 | 3 633 | 770 | 2 962 | 700 |
| 2 Personen | 678 | 1 356 | 65 | 996 | 51 |
| 3 Personen | 328 | 984 | 210 | 821 | 180 |
| 4 u.m. Personen | 289 | 1 293 | 495 | 1 145 | 469 |
| nach dem Haushaltstyp | | | | | |
| Haushalte ohne Kinder | 650 | 1 536 | - | 1 151 | - |
| Haushalte mit Kindern | 474 | 1 716 | 770 | 1 529 | 700 |
| darunter allein Erziehende | 140 | 384 | 207 | 310 | 168 |
| sonstige MPH | 171 | 381 | - | 282 | - |
| nach der Zahl der Kinder im Haushalt | | | | | |
| 1 Kind | 256 | 773 | 256 | 660 | 222 |
| 2 Kinder | 157 | 622 | 314 | 575 | 290 |
| 3 u.m. Kinder | 61 | 321 | 200 | 294 | 188 |

Kinder unter 18 Jahre nach MGH 2017 - 2021

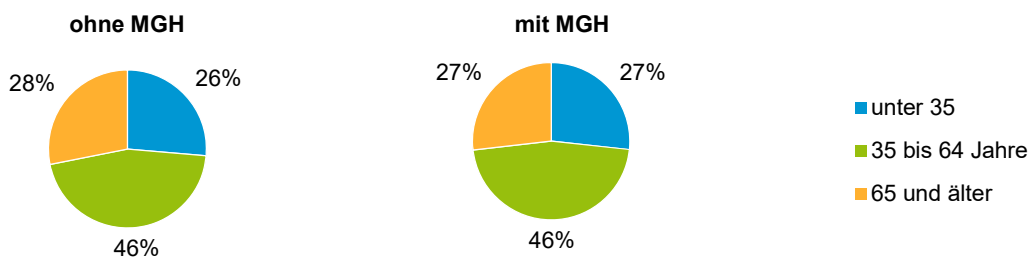


Einwohner in Mehrpersonenhaushalten 2021 nach MGH und Zahl der Kinder im Haushalt

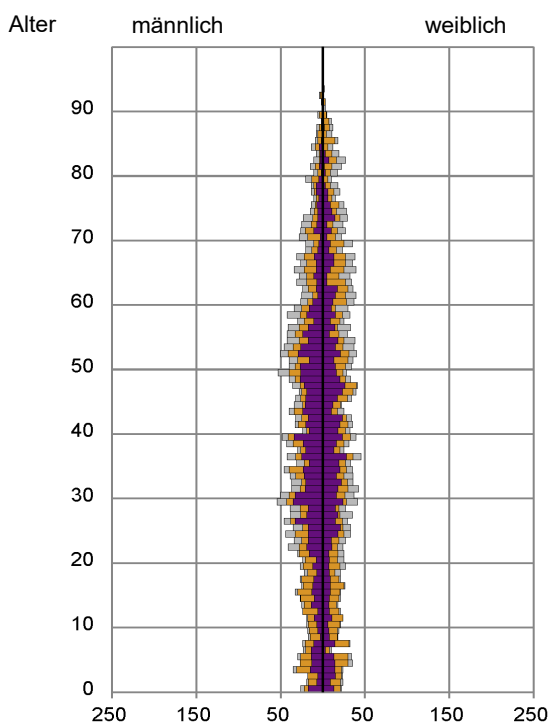


Statistischer Bezirk: 19 Schweinau

Einpersonenhaushalte 2021 nach Migrationshintergrund (MGH) und Alter



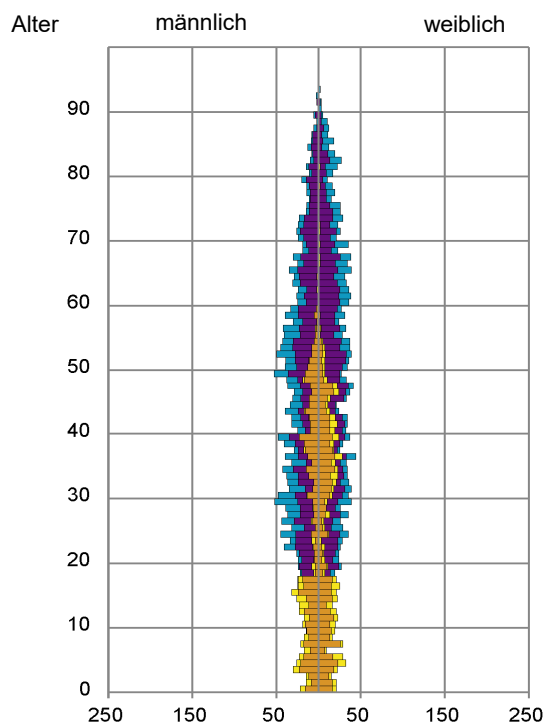
Bevölkerung am Ort der Hauptwohnung 2021 nach Migrationshintergrund



- Deutsche ohne MGH
- Deutsche mit MGH
- Ausländer

Quelle: Einwohnermelderegister, MigraPro
Amt für Stadtforschung und Statistik für Nürnberg und Fürth

Bevölkerung in Privathaushalten 2021 nach Haushaltstypen



- Paar/Ehepaar mit Kind(ern)
- Alleinerziehende
- Haushalt ohne Kind(er)
- Einpersonenhaushalt

Quelle: Einwohnermelderegister, HHGEN
Amt für Stadtforschung und Statistik für Nürnberg und Fürth

Impressum

Herausgeberin:
Stadt Nürnberg
Amt für Stadtforschung und Statistik
für Nürnberg und Fürth
Unschlittplatz 7a
90403 Nürnberg