

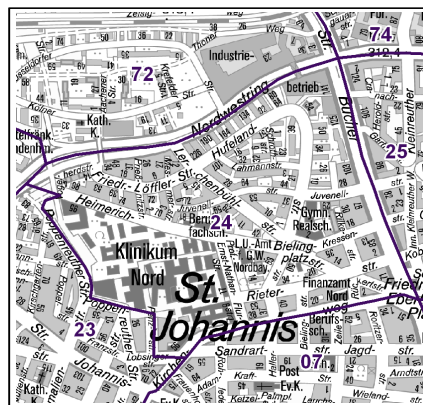
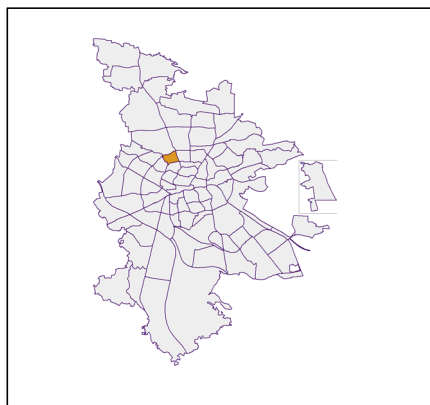
Datenblatt Migrationshintergrund Nürnberg Statistischer Bezirk: 24 Bielingplatz

Bevölkerung mit Hauptwohnsitz in Nürnberg nach dem Migrationshintergrund (MGH)

	Insgesamt	Deutsche ohne MGH	Menschen mit MGH		
			Deutsche mit MGH	Ausländer	Insgesamt
2017	5 140	3 275	905	960	1 865
2018	5 280	3 305	898	1 077	1 975
2019	5 380	3 366	874	1 140	2 014
2020	5 388	3 384	900	1 104	2 004
2021	5 351	3 304	927	1 120	2 047
davon ...					
<u>nach Geschlecht</u>					
Männer	2 512	1 521	440	551	991
Frauen	2 839	1 783	487	569	1 056
<u>nach Altersgruppen</u>					
unter 3	177	82	59	36	95
3 bis unter 6	134	61	43	30	73
6 bis unter 10	171	74	71	26	97
10 bis unter 15	163	67	46	50	96
15 bis unter 18	112	42	30	40	70
18 bis unter 25	343	197	73	73	146
25 bis unter 45	1 846	1 069	275	502	777
45 bis unter 65	1 371	962	159	250	409
65 bis unter 80	658	472	95	91	186
80 u.m.	376	278	76	22	98
<u>nach Familienstand</u>					
ledig	2 695	1 664	528	503	1 031
verheiratet	1 879	1 112	270	497	767
verwitwet	299	215	52	32	84
geschieden	478	313	77	88	165
<u>nach Religionszugehörigkeit</u>					
evangelisch	1 330	1 164	143	23	166
katholisch	1 026	689	193	144	337
sonstige oder keine	2 995	1 451	591	953	1 544
<u>nach dem Bezugsland¹</u>					
Europa (o. Deutschland)			621	754	1 375
dar. Türkei			76	113	189
Rumänien			103	57	160
Polen			92	32	124
ehem. Jugoslawien			41	124	165
Russland			72	53	125
Griechenland			29	95	124
Italien			28	61	89
Tschechien			46	9	55
Ukraine			22	32	54
Afrika			55	60	115
Asien			142	239	381
dar. Kasachstan			43	-	43
Irak			8	20	28
Amerika, Australien, sonst.			109	67	176

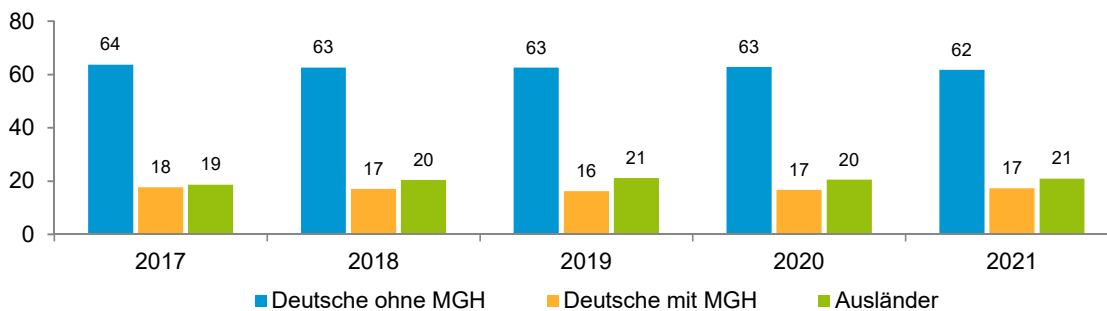
¹ Bezugsland ist bei Ausländern deren Staatsangehörigkeit, bei Deutschen mit Migrationshintergrund die zweite Staatsangehörigkeit oder das Geburtsland

Statistischer Bezirk: 24 Bielingplatz

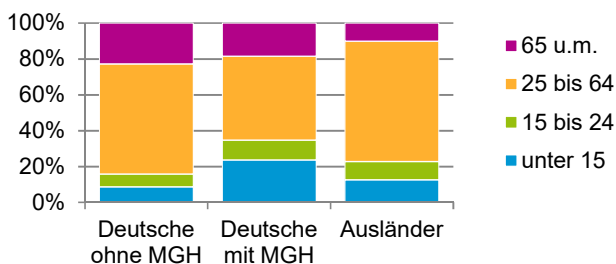


Einwohner nach Migrationshintergrund (MGH) 2017 - 2021

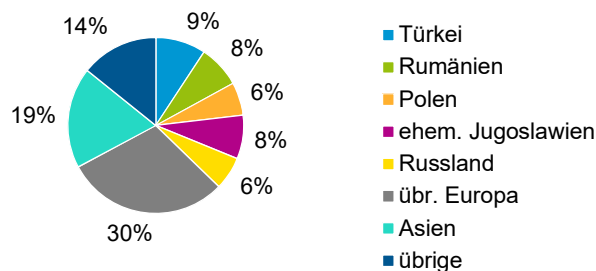
Anteil an der Gesamtbevölkerung in %



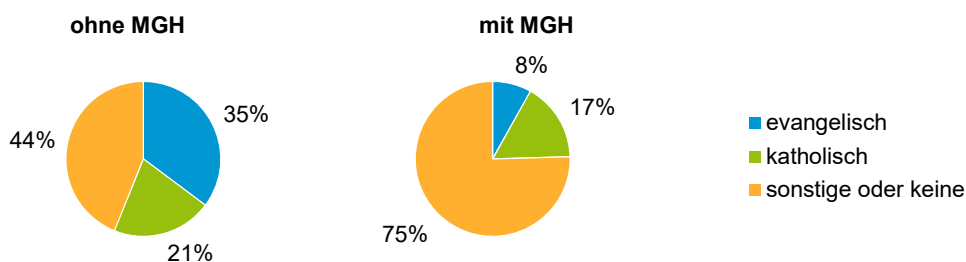
Einwohner 2021 nach MGH und Altersgruppen



Menschen mit MGH 2021 nach dem Bezugsland



Einwohner 2021 nach MGH und Religionszugehörigkeit

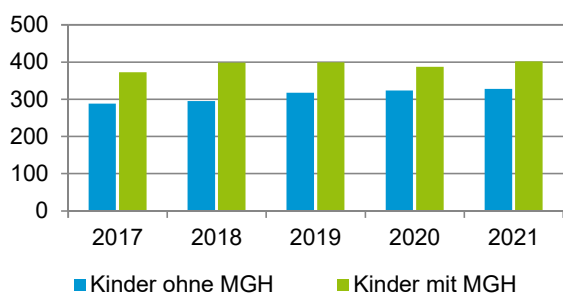


Statistischer Bezirk: 24 Bielingplatz

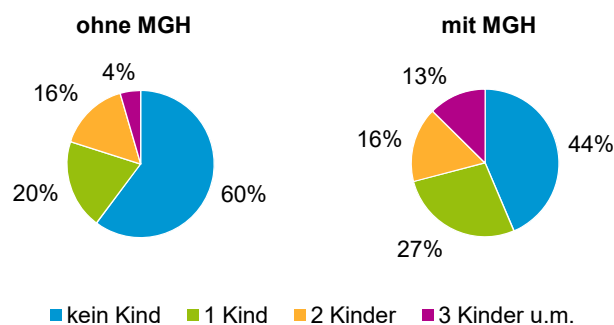
Privathaushalte und Personen in Privathaushalten nach dem Migrationshintergrund (MGH)

	Privathaushalte	Personen in Privathaushalten			
		Insgesamt	darunter Kinder unter 18 J.	darunter Personen mit MGH	darunter Kinder unter 18 J. mit MGH
2017	3 061	5 120	662	1 845	373
2018	3 103	5 227	695	1 933	399
2019	3 149	5 332	718	1 975	400
2020	3 176	5 393	712	1 994	388
2021	3 165	5 356	730	2 038	402
davon ...					
Einpersonenhaushalte	1 862	1 862	-	575	-
<u>nach dem Alter</u>					
unter 18 Jahre	20	20	-	20	-
18 bis 34 Jahre	596	596	-	213	-
35 bis 64 Jahre	770	770	-	219	-
65 Jahre und älter	476	476	-	123	-
Mehrpersonenhaushalte	1 303	3 494	730	1 463	402
<u>nach der Zahl der Personen im Haushalt</u>					
2 Personen	757	1 514	62	512	26
3 Personen	290	870	200	381	103
4 u.m. Personen	256	1 110	468	570	273
<u>nach dem Haushaltstyp</u>					
Haushalte ohne Kinder	714	1 593	-	531	-
Haushalte mit Kindern	465	1 633	730	825	402
darunter allein Erziehende	108	283	159	132	79
sonstige MPH	124	268	-	107	-
<u>nach der Zahl der Kinder im Haushalt</u>					
1 Kind	271	800	271	400	147
2 Kinder	140	557	280	240	128
3 u.m. Kinder	54	276	179	185	127

Kinder unter 18 Jahre nach MGH 2017 - 2021

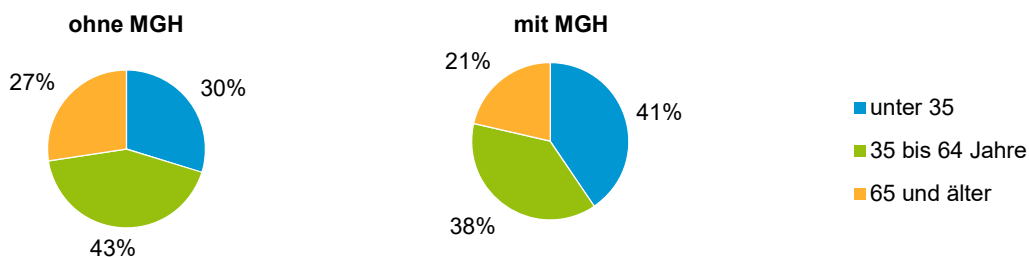


Einwohner in Mehrpersonenhaushalten 2021 nach MGH und Zahl der Kinder im Haushalt

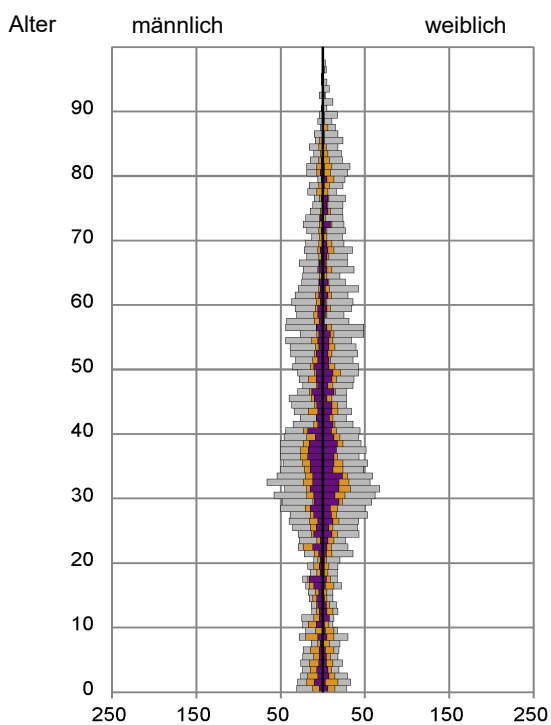


Statistischer Bezirk: 24 Bielingplatz

Einpersonenhaushalte 2021 nach Migrationshintergrund (MGH) und Alter



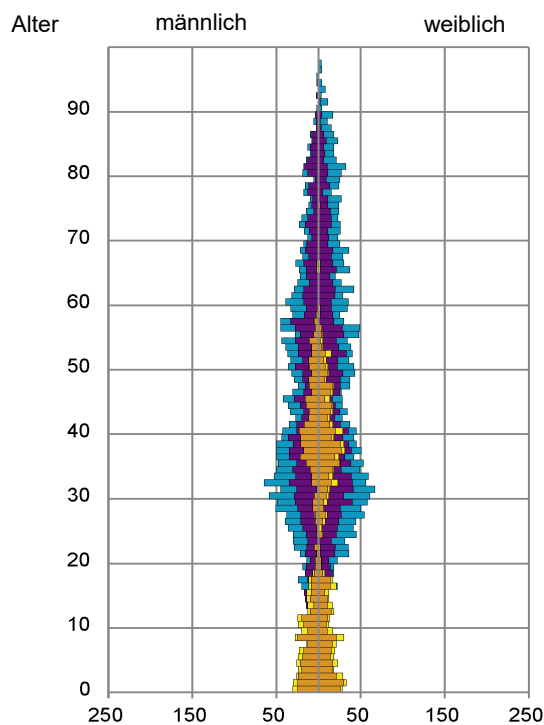
Bevölkerung am Ort der Hauptwohnung 2021 nach Migrationshintergrund



- Deutsche ohne MGH
- Deutsche mit MGH
- Ausländer

Quelle: Einwohnermelderegister, MigraPro
Amt für Stadtforschung und Statistik für Nürnberg und Fürth

Bevölkerung in Privathaushalten 2021 nach Haushaltstypen



- Paar/Ehepaar mit Kind(ern)
- Alleinerziehende
- Haushalt ohne Kind(er)
- Einpersonenhaushalt

Quelle: Einwohnermelderegister, HHGEN
Amt für Stadtforschung und Statistik für Nürnberg und Fürth

Impressum

Herausgeberin:
Stadt Nürnberg
Amt für Stadtforschung und Statistik
für Nürnberg und Fürth
Unschlittplatz 7a
90403 Nürnberg