

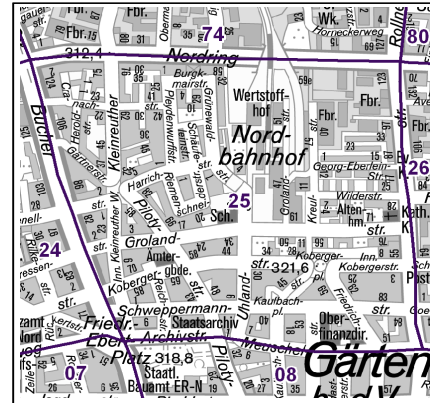
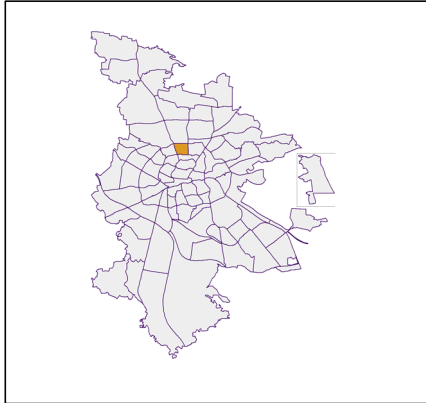
## Datenblatt Migrationshintergrund Nürnberg Statistischer Bezirk: 25 Uhlandstraße

### Bevölkerung mit Hauptwohnsitz in Nürnberg nach dem Migrationshintergrund (MGH)

	Insgesamt	Deutsche ohne MGH	Menschen mit MGH		
			Deutsche mit MGH	Ausländer	Insgesamt
<b>2017</b>	<b>11 671</b>	<b>6 421</b>	<b>2 573</b>	<b>2 677</b>	<b>5 250</b>
<b>2018</b>	<b>11 739</b>	<b>6 435</b>	<b>2 586</b>	<b>2 718</b>	<b>5 304</b>
<b>2019</b>	<b>11 657</b>	<b>6 366</b>	<b>2 548</b>	<b>2 743</b>	<b>5 291</b>
<b>2020</b>	<b>11 541</b>	<b>6 303</b>	<b>2 491</b>	<b>2 747</b>	<b>5 238</b>
<b>2021</b>	<b>11 508</b>	<b>6 196</b>	<b>2 515</b>	<b>2 797</b>	<b>5 312</b>
davon ...					
<b><u>nach Geschlecht</u></b>					
Männer	5 590	2 995	1 206	1 389	2 595
Frauen	5 918	3 201	1 309	1 408	2 717
<b><u>nach Altersgruppen</u></b>					
unter 3	371	160	136	75	211
3 bis unter 6	360	147	144	69	213
6 bis unter 10	400	172	158	70	228
10 bis unter 15	433	147	207	79	286
15 bis unter 18	267	108	112	47	159
18 bis unter 25	940	451	247	242	489
25 bis unter 45	3 891	2 109	633	1 149	1 782
45 bis unter 65	2 947	1 685	544	718	1 262
65 bis unter 80	1 373	846	231	296	527
80 u.m.	526	371	103	52	155
<b><u>nach Familienstand</u></b>					
ledig	5 855	3 266	1 404	1 185	2 589
verheiratet	4 064	2 047	768	1 249	2 017
verwitwet	558	332	115	111	226
geschieden	1 031	551	228	252	480
<b><u>nach Religionszugehörigkeit</u></b>					
evangelisch	2 464	2 028	357	79	436
katholisch	2 413	1 529	498	386	884
sonstige oder keine	6 631	2 639	1 660	2 332	3 992
<b><u>nach dem Bezugsland<sup>1</sup></u></b>					
Europa (o. Deutschland)			1 653	2 075	3 728
dar. Türkei			338	418	756
Rumänien			253	163	416
Polen			228	129	357
ehem. Jugoslawien			142	377	519
Russland			193	75	268
Griechenland			60	213	273
Italien			74	175	249
Tschechien			62	25	87
Ukraine			80	77	157
Afrika			185	139	324
Asien			422	490	912
dar. Kasachstan			153	7	160
Irak			41	75	116
Amerika, Australien, sonst.			255	93	348

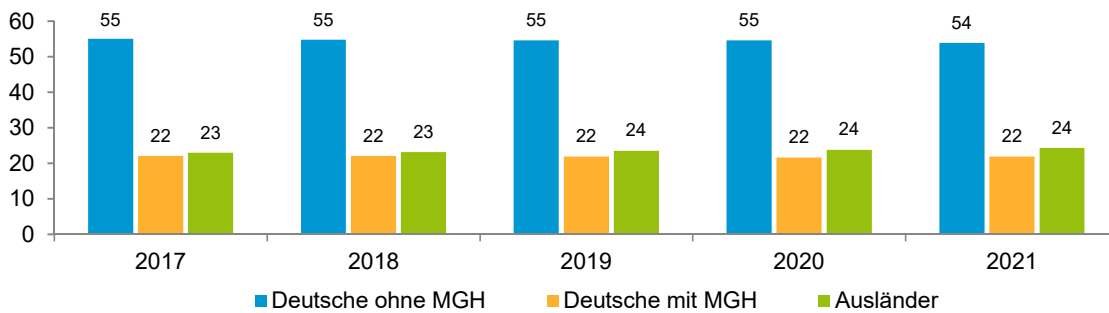
<sup>1</sup> Bezugsland ist bei Ausländern deren Staatsangehörigkeit, bei Deutschen mit Migrationshintergrund die zweite Staatsangehörigkeit oder das Geburtsland

## Statistischer Bezirk: 25 Uhlandstraße

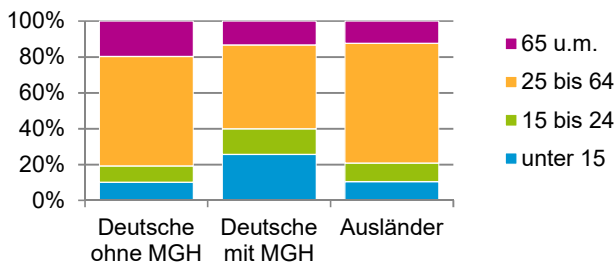


### Einwohner nach Migrationshintergrund (MGH) 2017 - 2021

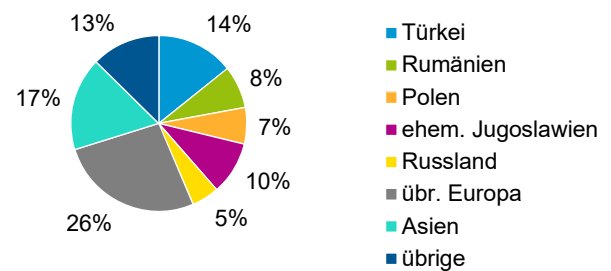
Anteil an der Gesamtbevölkerung in %



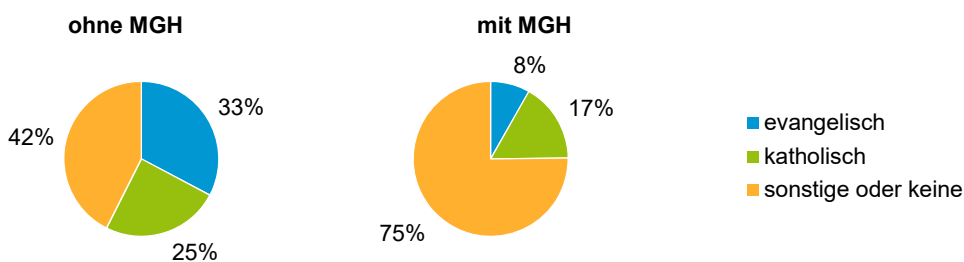
### Einwohner 2021 nach MGH und Altersgruppen



### Menschen mit MGH 2021 nach dem Bezugsland



### Einwohner 2021 nach MGH und Religionszugehörigkeit

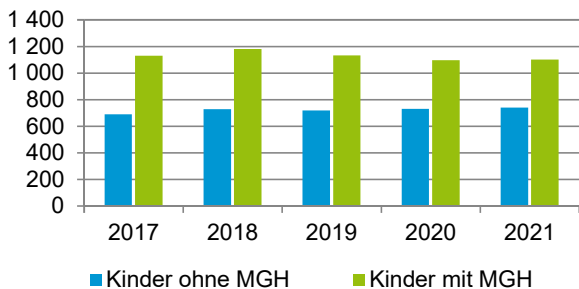


## Statistischer Bezirk: 25 Uhlandstraße

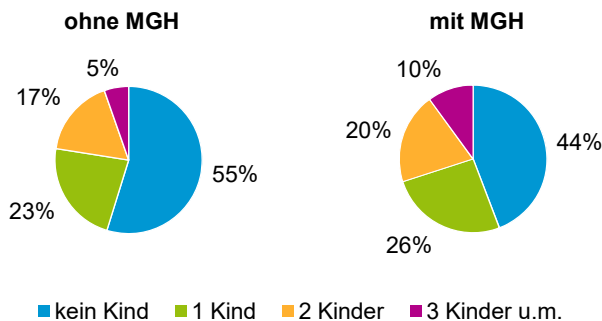
### Privathaushalte und Personen in Privathaushalten nach dem Migrationshintergrund (MGH)

	Privathaushalte	Personen in Privathaushalten			
		Insgesamt	darunter Kinder unter 18 J.	darunter Personen mit MGH	darunter Kinder unter 18 J. mit MGH
<b>2017</b>	<b>6 523</b>	<b>11 676</b>	<b>1 822</b>	<b>5 154</b>	<b>1 131</b>
<b>2018</b>	<b>6 640</b>	<b>11 857</b>	<b>1 911</b>	<b>5 299</b>	<b>1 182</b>
<b>2019</b>	<b>6 650</b>	<b>11 801</b>	<b>1 853</b>	<b>5 309</b>	<b>1 133</b>
<b>2020</b>	<b>6 570</b>	<b>11 667</b>	<b>1 828</b>	<b>5 261</b>	<b>1 097</b>
<b>2021</b>	<b>6 523</b>	<b>11 636</b>	<b>1 842</b>	<b>5 342</b>	<b>1 102</b>
davon ...					
<b>Einpersonenhaushalte</b>	<b>3 511</b>	<b>3 511</b>	<b>-</b>	<b>1 182</b>	<b>-</b>
<b><u>nach dem Alter</u></b>					
unter 18 Jahre	1	1	-	1	-
18 bis 34 Jahre	1 192	1 192	-	429	-
35 bis 64 Jahre	1 534	1 534	-	509	-
65 Jahre und älter	784	784	-	243	-
<b>Mehrpersonenhaushalte</b>	<b>3 012</b>	<b>8 125</b>	<b>1 842</b>	<b>4 160</b>	<b>1 102</b>
<b><u>nach der Zahl der Personen im Haushalt</u></b>					
2 Personen	1 723	3 446	179	1 463	94
3 Personen	679	2 037	542	1 112	323
4 u.m. Personen	610	2 642	1 121	1 585	685
<b><u>nach dem Haushaltstyp</u></b>					
Haushalte ohne Kinder	1 495	3 304	-	1 471	-
Haushalte mit Kindern	1 188	4 114	1 842	2 321	1 102
darunter allein Erziehende	331	867	471	483	262
sonstige MPH	329	707	-	368	-
<b><u>nach der Zahl der Kinder im Haushalt</u></b>					
1 Kind	677	1 974	677	1 074	392
2 Kinder	386	1 510	772	829	446
3 u.m. Kinder	125	630	393	418	264

Kinder unter 18 Jahre nach MGH 2017 - 2021

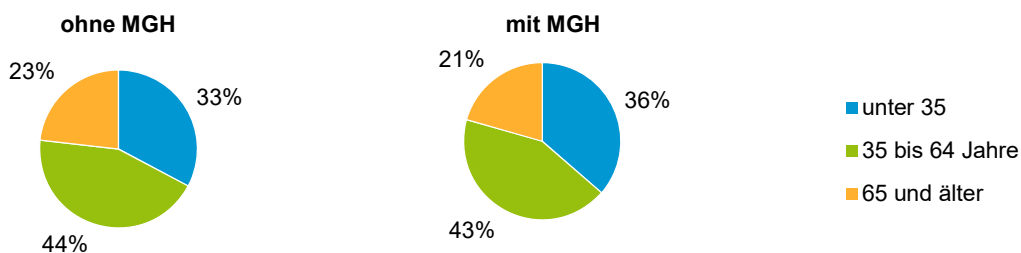


Einwohner in Mehrpersonenhaushalten 2021 nach MGH und Zahl der Kinder im Haushalt

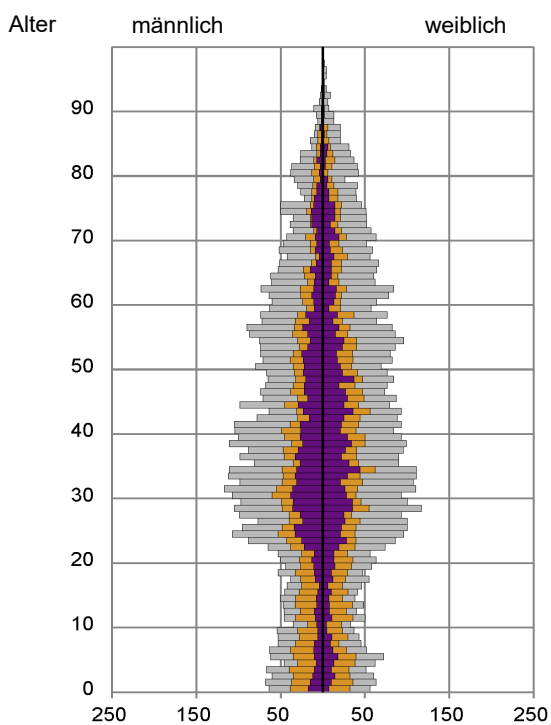


## Statistischer Bezirk: 25 Uhlandstraße

### Einpersonenhaushalte 2021 nach Migrationshintergrund (MGH) und Alter



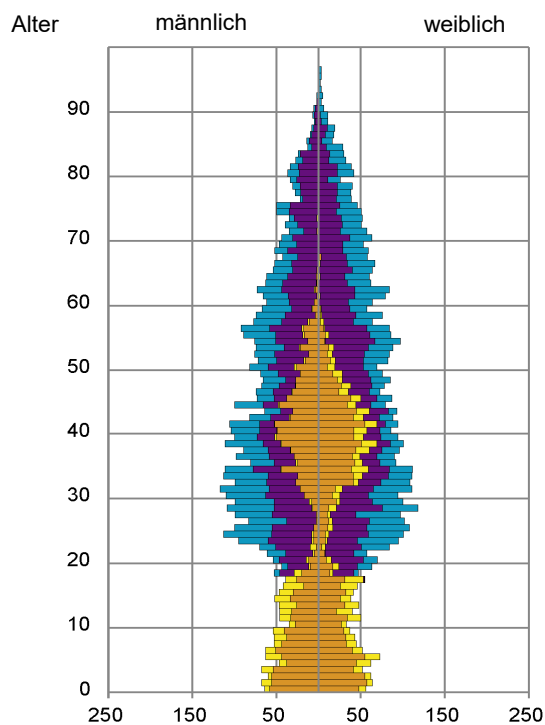
### Bevölkerung am Ort der Hauptwohnung 2021 nach Migrationshintergrund



- Deutsche ohne MGH
- Deutsche mit MGH
- Ausländer

Quelle: Einwohnermelderegister, MigraPro  
Amt für Stadtforschung und Statistik für Nürnberg und Fürth

### Bevölkerung in Privathaushalten 2021 nach Haushaltstypen



- Paar/Ehepaar mit Kind(ern)
- Alleinerziehende
- Haushalt ohne Kind(er)
- Einpersonenhaushalt

Quelle: Einwohnermelderegister, HHGEN  
Amt für Stadtforschung und Statistik für Nürnberg und Fürth

#### Impressum

Herausgeberin:  
Stadt Nürnberg  
Amt für Stadtforschung und Statistik  
für Nürnberg und Fürth  
Unschlittplatz 7a  
90403 Nürnberg