

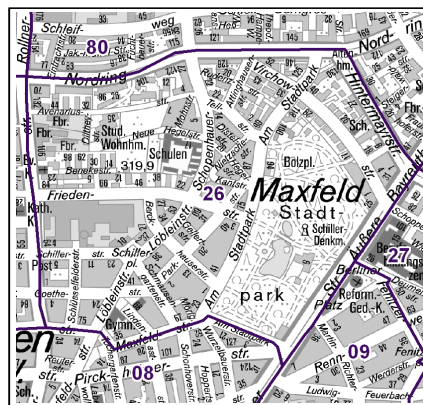
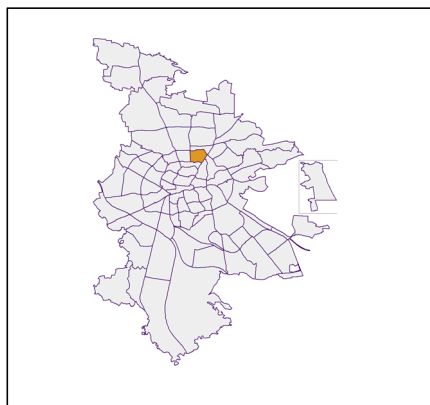
Datenblatt Migrationshintergrund Nürnberg Statistischer Bezirk: 26 Maxfeld

Bevölkerung mit Hauptwohnsitz in Nürnberg nach dem Migrationshintergrund (MGH)

	Insgesamt	Deutsche ohne MGH	Menschen mit MGH		
			Deutsche mit MGH	Ausländer	Insgesamt
2017	10 556	6 368	2 049	2 139	4 188
2018	10 817	6 417	2 036	2 364	4 400
2019	10 736	6 326	2 030	2 380	4 410
2020	10 258	6 099	1 973	2 186	4 159
2021	10 172	5 975	1 988	2 209	4 197
davon ...					
<u>nach Geschlecht</u>					
Männer	4 869	2 830	938	1 101	2 039
Frauen	5 303	3 145	1 050	1 108	2 158
<u>nach Altersgruppen</u>					
unter 3	291	113	109	69	178
3 bis unter 6	241	94	94	53	147
6 bis unter 10	274	98	124	52	176
10 bis unter 15	289	104	124	61	185
15 bis unter 18	129	42	61	26	87
18 bis unter 25	650	346	145	159	304
25 bis unter 45	3 644	2 060	552	1 032	1 584
45 bis unter 65	2 448	1 538	400	510	910
65 bis unter 80	1 308	892	218	198	416
80 u.m.	898	688	161	49	210
<u>nach Familienstand</u>					
ledig	4 875	2 955	1 023	897	1 920
verheiratet	3 640	1 925	661	1 054	1 715
verwitwet	707	508	132	67	199
geschieden	950	587	172	191	363
<u>nach Religionszugehörigkeit</u>					
evangelisch	2 431	2 048	301	82	383
katholisch	2 184	1 443	412	329	741
sonstige oder keine	5 557	2 484	1 275	1 798	3 073
<u>nach dem Bezugsland¹</u>					
Europa (o. Deutschland)			1 438	1 628	3 066
dar. Türkei			187	208	395
Rumänien			240	221	461
Polen			227	88	315
ehem. Jugoslawien			83	350	433
Russland			183	65	248
Griechenland			34	96	130
Italien			54	139	193
Tschechien			87	18	105
Ukraine			115	108	223
Afrika			70	89	159
Asien			280	381	661
dar. Kasachstan			101	10	111
Irak			36	33	69
Amerika, Australien, sonst.			200	111	311

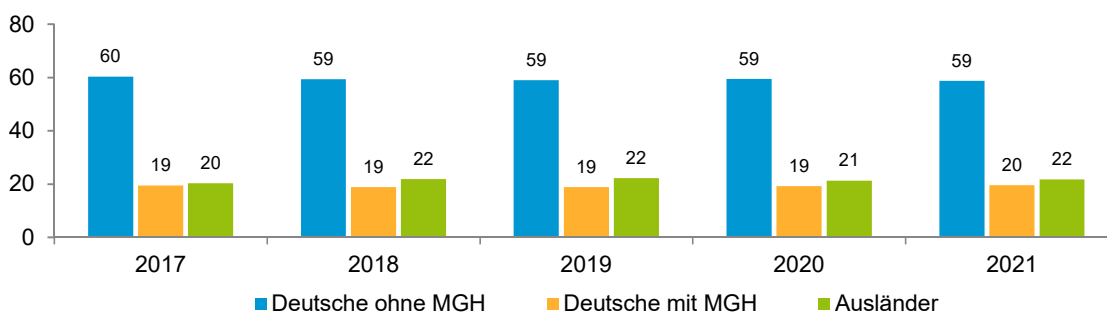
¹ Bezugsland ist bei Ausländern deren Staatsangehörigkeit, bei Deutschen mit Migrationshintergrund die zweite Staatsangehörigkeit oder das Geburtsland

Statistischer Bezirk: 26 Maxfeld

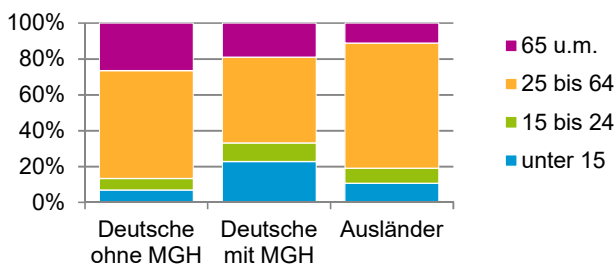


Einwohner nach Migrationshintergrund (MGH) 2017 - 2021

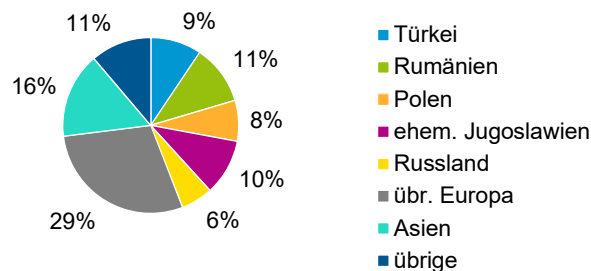
Anteil an der Gesamtbevölkerung in %



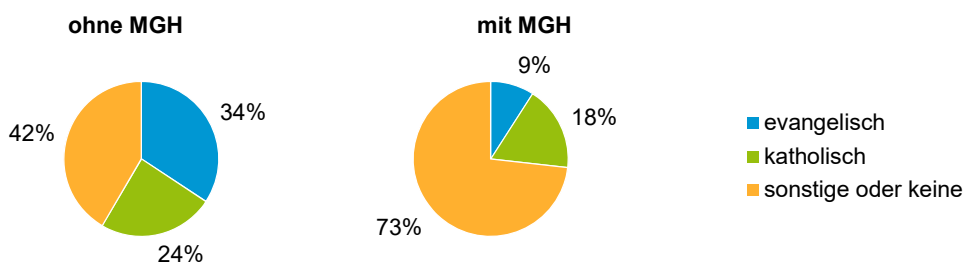
Einwohner 2021 nach MGH und Altersgruppen



Menschen mit MGH 2021 nach dem Bezugsland



Einwohner 2021 nach MGH und Religionszugehörigkeit

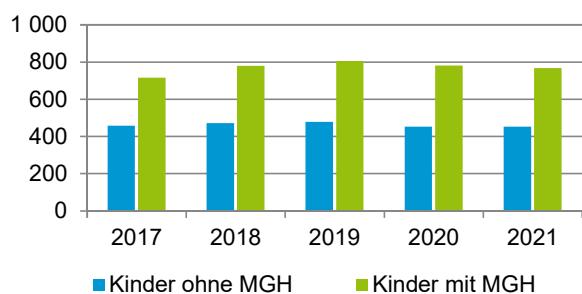


Statistischer Bezirk: 26 Maxfeld

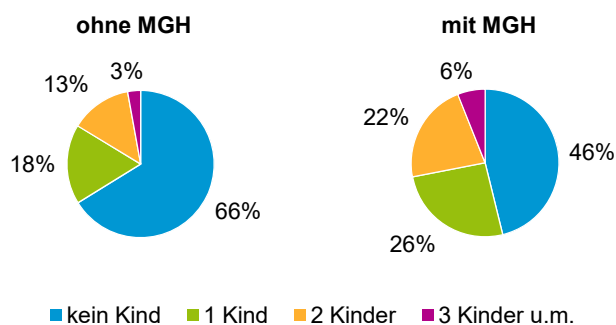
Privathaushalte und Personen in Privathaushalten nach dem Migrationshintergrund (MGH)

	Privathaushalte	Personen in Privathaushalten			
		Insgesamt	darunter Kinder unter 18 J.	darunter Personen mit MGH	darunter Kinder unter 18 J. mit MGH
2017	6 344	10 513	1 175	4 107	717
2018	6 373	10 741	1 253	4 304	781
2019	6 361	10 722	1 286	4 367	807
2020	6 157	10 243	1 236	4 132	782
2021	6 129	10 176	1 223	4 172	769
davon ...					
Einpersonenhaushalte nach dem Alter	3 611	3 611	-	1 101	-
unter 18 Jahre	7	7	-	5	-
18 bis 34 Jahre	1 145	1 145	-	384	-
35 bis 64 Jahre	1 534	1 534	-	480	-
65 Jahre und älter	925	925	-	232	-
Mehrpersonenhaushalte nach der Zahl der Personen im Haushalt	2 518	6 565	1 223	3 071	769
2 Personen	1 548	3 096	111	1 162	64
3 Personen	522	1 566	346	770	200
4 u.m. Personen	448	1 903	766	1 139	505
nach dem Haushaltstyp					
Haushalte ohne Kinder	1 441	3 163	-	1 178	-
Haushalte mit Kindern	818	2 835	1 223	1 653	769
darunter allein Erziehende	167	405	212	222	116
sonstige MPH	259	567	-	240	-
nach der Zahl der Kinder im Haushalt					
1 Kind	476	1 405	476	792	288
2 Kinder	286	1 145	572	676	362
3 u.m. Kinder	56	285	175	185	119

Kinder unter 18 Jahre nach MGH 2017 - 2021

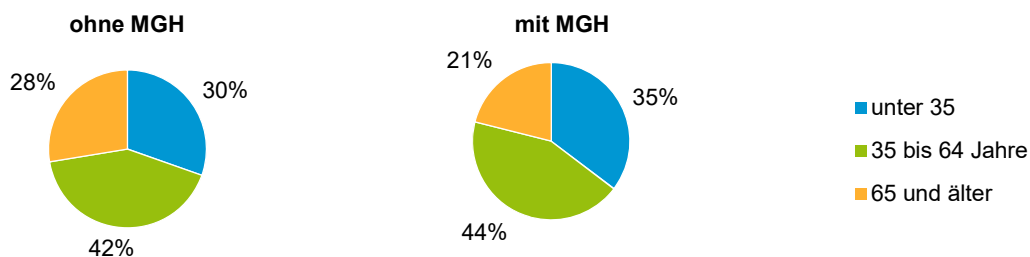


Einwohner in Mehrpersonenhaushalten 2021 nach MGH und Zahl der Kinder im Haushalt

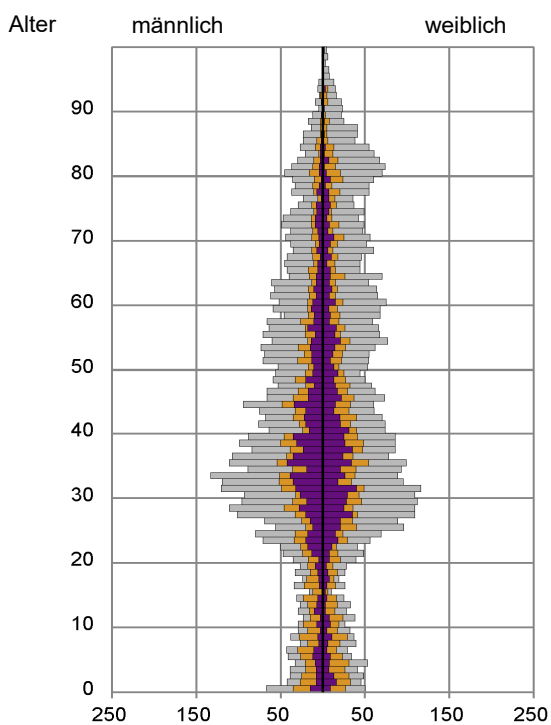


Statistischer Bezirk: 26 Maxfeld

Einpersonenhaushalte 2021 nach Migrationshintergrund (MGH) und Alter



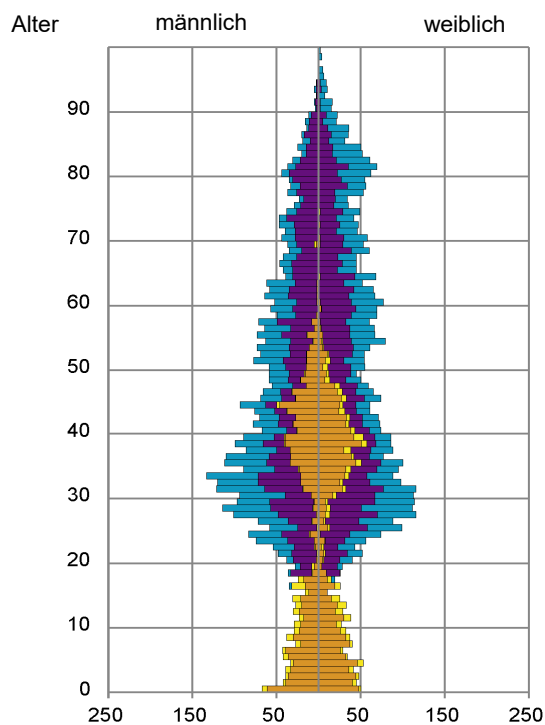
Bevölkerung am Ort der Hauptwohnung 2021 nach Migrationshintergrund



- Deutsche ohne MGH
- Deutsche mit MGH
- Ausländer

Quelle: Einwohnermelderegister, MigraPro
Amt für Stadtforschung und Statistik für Nürnberg und Fürth

Bevölkerung in Privathaushalten 2021 nach Haushaltstypen



- Paar/Ehepaar mit Kind(ern)
- Alleinerziehende
- Haushalt ohne Kind(er)
- Einpersonenhaushalt

Quelle: Einwohnermelderegister, HHGEN
Amt für Stadtforschung und Statistik für Nürnberg und Fürth

Impressum

Herausgeberin:
Stadt Nürnberg
Amt für Stadtforschung und Statistik
für Nürnberg und Fürth
Unschlittplatz 7a
90403 Nürnberg