

Datenblatt Migrationshintergrund Nürnberg

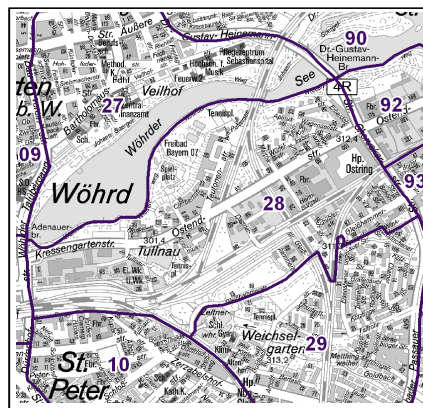
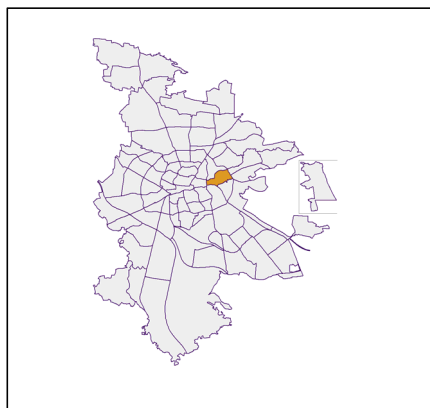
Statistischer Bezirk: 28 Tullnau

Bevölkerung mit Hauptwohnsitz in Nürnberg nach dem Migrationshintergrund (MGH)

	Insgesamt	Deutsche ohne MGH	Menschen mit MGH		
			Deutsche mit MGH	Ausländer	Insgesamt
2017	4 050	1 977	1 024	1 049	2 073
2018	4 080	1 969	1 027	1 084	2 111
2019	4 107	2 000	999	1 108	2 107
2020	4 039	1 928	1 027	1 084	2 111
2021	3 996	1 880	1 012	1 104	2 116
davon ...					
<u>nach Geschlecht</u>					
Männer	2 038	948	507	583	1 090
Frauen	1 958	932	505	521	1 026
<u>nach Altersgruppen</u>					
unter 3	114	27	58	29	87
3 bis unter 6	107	21	60	26	86
6 bis unter 10	126	40	54	32	86
10 bis unter 15	148	47	75	26	101
15 bis unter 18	107	41	52	14	66
18 bis unter 25	364	169	98	97	195
25 bis unter 45	1 169	471	259	439	698
45 bis unter 65	1 118	606	222	290	512
65 bis unter 80	518	314	93	111	204
80 u.m.	225	144	41	40	81
<u>nach Familienstand</u>					
ledig	1 921	897	573	451	1 024
verheiratet	1 421	616	305	500	805
verwitwet	200	112	44	44	88
geschieden	454	255	90	109	199
<u>nach Religionszugehörigkeit</u>					
evangelisch	853	677	159	17	176
katholisch	784	431	191	162	353
sonstige oder keine	2 359	772	662	925	1 587
<u>nach dem Bezugsland¹</u>					
Europa (o. Deutschland)			639	793	1 432
dar. Türkei			128	175	303
Rumänien			99	97	196
Polen			86	37	123
ehem. Jugoslawien			63	116	179
Russland			101	46	147
Griechenland			22	96	118
Italien			19	62	81
Tschechien			21	8	29
Ukraine			28	32	60
Afrika			66	48	114
Asien			211	229	440
dar. Kasachstan			56	-	56
Irak			31	52	83
Amerika, Australien, sonst.			96	34	130

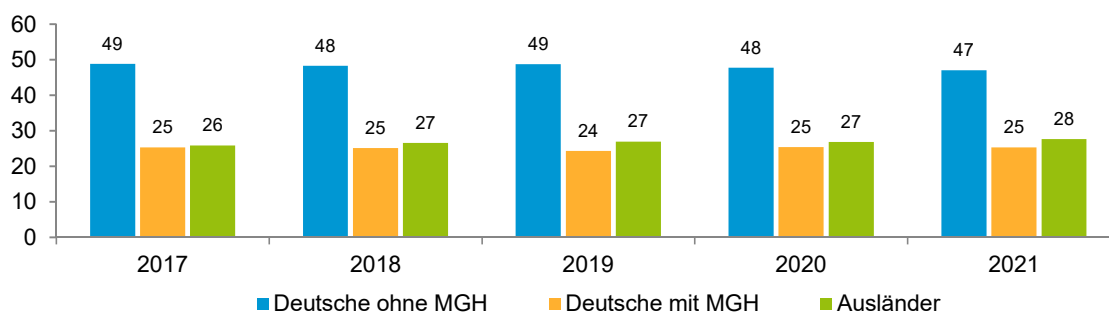
¹ Bezugsland ist bei Ausländern deren Staatsangehörigkeit, bei Deutschen mit Migrationshintergrund die zweite Staatsangehörigkeit oder das Geburtsland

Statistischer Bezirk: 28 Tullnau

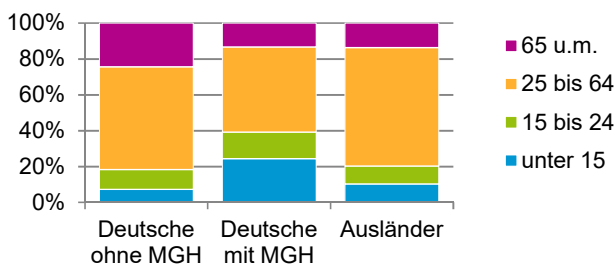


Einwohner nach Migrationshintergrund (MGH) 2017 - 2021

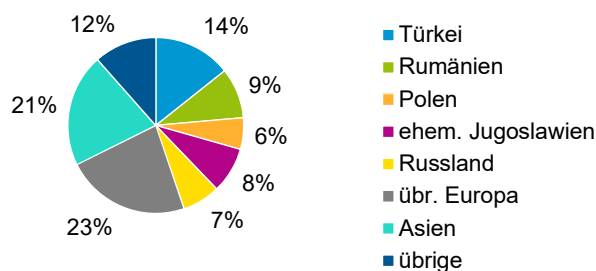
Anteil an der Gesamtbevölkerung in %



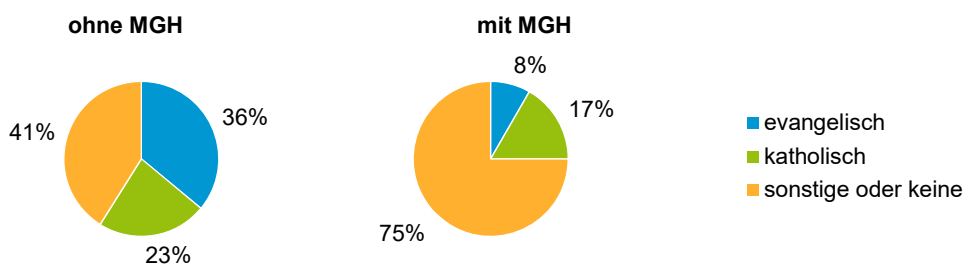
Einwohner 2021 nach MGH und Altersgruppen



Menschen mit MGH 2021 nach dem Bezugsland



Einwohner 2021 nach MGH und Religionszugehörigkeit

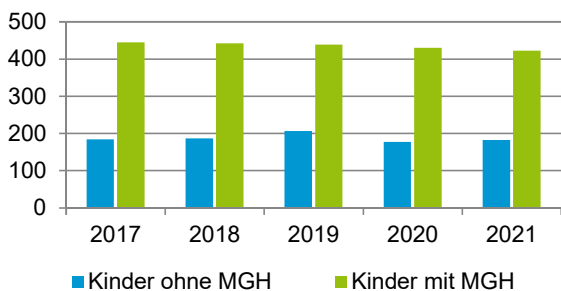


Statistischer Bezirk: 28 Tullnau

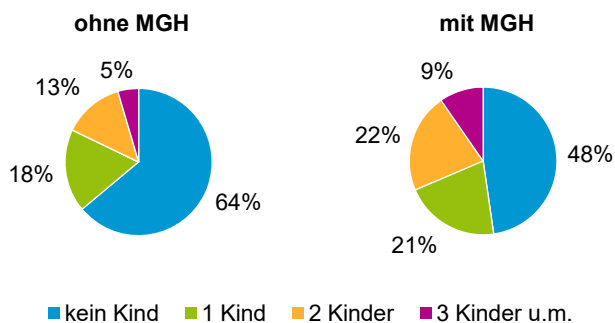
Privathaushalte und Personen in Privathaushalten nach dem Migrationshintergrund (MGH)

	Privathaushalte	Personen in Privathaushalten			
		Insgesamt	darunter Kinder unter 18 J.	darunter Personen mit MGH	darunter Kinder unter 18 J. mit MGH
2017	2 209	4 136	630	2 086	445
2018	2 236	4 163	630	2 123	443
2019	2 221	4 182	646	2 114	439
2020	2 216	4 105	609	2 118	431
2021	2 219	4 072	606	2 124	423
davon ...					
Einpersonenhaushalte nach dem Alter	1 165	1 165	-	443	-
unter 18 Jahre	3	3	-	3	-
18 bis 34 Jahre	325	325	-	146	-
35 bis 64 Jahre	523	523	-	193	-
65 Jahre und älter	314	314	-	101	-
Mehrpersonenhaushalte nach der Zahl der Personen im Haushalt	1 054	2 907	606	1 681	423
2 Personen	580	1 160	61	521	28
3 Personen	235	705	154	418	102
4 u.m. Personen	239	1 042	391	742	293
nach dem Haushaltstyp					
Haushalte ohne Kinder	544	1 281	-	645	-
Haushalte mit Kindern	375	1 321	606	879	423
darunter allein Erziehende	115	303	166	154	84
sonstige MPH	135	305	-	157	-
nach der Zahl der Kinder im Haushalt					
1 Kind	198	574	198	351	127
2 Kinder	134	529	268	366	190
3 u.m. Kinder	43	218	140	162	106

Kinder unter 18 Jahre nach MGH 2017 - 2021

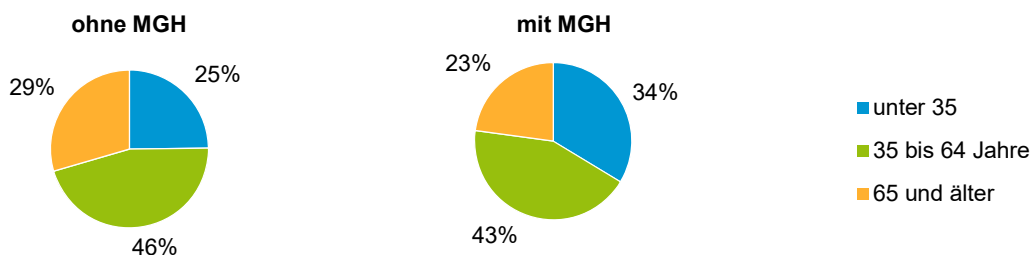


Einwohner in Mehrpersonenhaushalten 2021 nach MGH und Zahl der Kinder im Haushalt

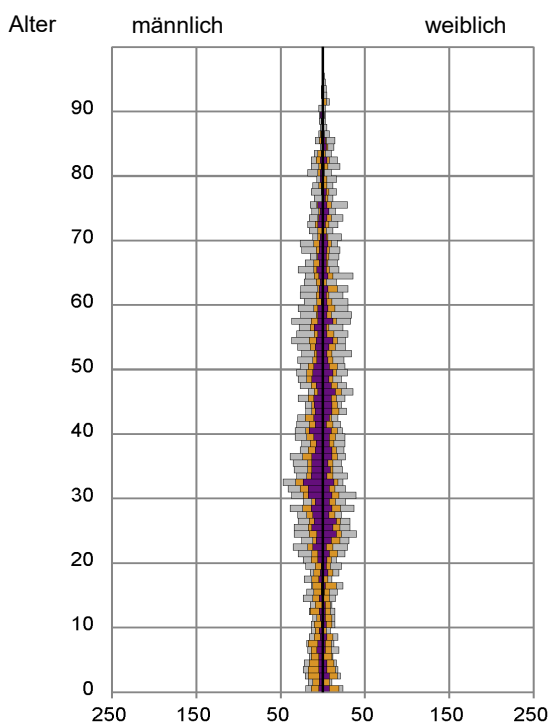


Statistischer Bezirk: 28 Tullnau

Einpersonenhaushalte 2021 nach Migrationshintergrund (MGH) und Alter



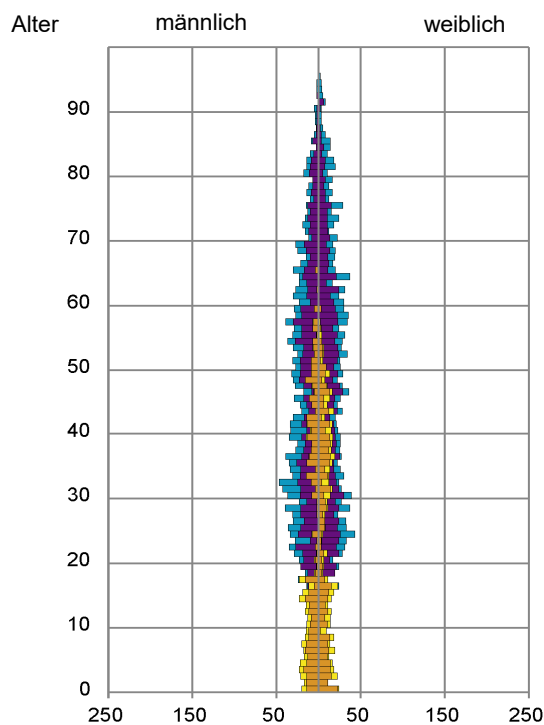
Bevölkerung am Ort der Hauptwohnung 2021 nach Migrationshintergrund



- Deutsche ohne MGH
- Deutsche mit MGH
- Ausländer

Quelle: Einwohnermelderegister, MigraPro
Amt für Stadtforschung und Statistik für Nürnberg und Fürth

Bevölkerung in Privathaushalten 2021 nach Haushaltstypen



- Paar/Ehepaar mit Kind(ern)
- Alleinerziehende
- Haushalt ohne Kind(er)
- Einpersonenhaushalt

Quelle: Einwohnermelderegister, HHGEN
Amt für Stadtforschung und Statistik für Nürnberg und Fürth

Impressum

Herausgeberin:
Stadt Nürnberg
Amt für Stadtforschung und Statistik
für Nürnberg und Fürth
Unschlittplatz 7a
90403 Nürnberg