

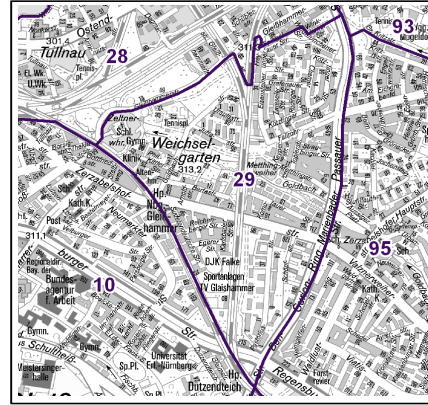
## Datenblatt Migrationshintergrund Nürnberg Statistischer Bezirk: 29 Gleißhammer

### Bevölkerung mit Hauptwohnsitz in Nürnberg nach dem Migrationshintergrund (MGH)

	Insgesamt	Deutsche ohne MGH	Menschen mit MGH		
			Deutsche mit MGH	Ausländer	Insgesamt
<b>2017</b>	<b>6 150</b>	<b>3 946</b>	<b>1 300</b>	<b>904</b>	<b>2 204</b>
<b>2018</b>	<b>6 183</b>	<b>3 909</b>	<b>1 320</b>	<b>954</b>	<b>2 274</b>
<b>2019</b>	<b>6 136</b>	<b>3 795</b>	<b>1 346</b>	<b>995</b>	<b>2 341</b>
<b>2020</b>	<b>6 149</b>	<b>3 738</b>	<b>1 383</b>	<b>1 028</b>	<b>2 411</b>
<b>2021</b>	<b>6 106</b>	<b>3 694</b>	<b>1 396</b>	<b>1 016</b>	<b>2 412</b>
davon ...					
<b><u>nach Geschlecht</u></b>					
Männer	2 892	1 755	663	474	1 137
Frauen	3 214	1 939	733	542	1 275
<b><u>nach Altersgruppen</u></b>					
unter 3	147	53	70	24	94
3 bis unter 6	176	75	75	26	101
6 bis unter 10	200	83	100	17	117
10 bis unter 15	252	106	113	33	146
15 bis unter 18	168	71	73	24	97
18 bis unter 25	414	236	119	59	178
25 bis unter 45	1 643	905	331	407	738
45 bis unter 65	1 826	1 215	305	306	611
65 bis unter 80	824	597	129	98	227
80 u.m.	456	353	81	22	103
<b><u>nach Familienstand</u></b>					
ledig	2 553	1 492	707	354	1 061
verheiratet	2 543	1 490	508	545	1 053
verwitwet	427	310	75	42	117
geschieden	583	402	106	75	181
<b><u>nach Religionszugehörigkeit</u></b>					
evangelisch	1 571	1 347	210	14	224
katholisch	1 381	941	268	172	440
sonstige oder keine	3 154	1 406	918	830	1 748
<b><u>nach dem Bezugsland<sup>1</sup></u></b>					
Europa (o. Deutschland)			975	822	1 797
dar. Türkei			224	158	382
Rumänien			136	89	225
Polen			129	36	165
ehem. Jugoslawien			86	164	250
Russland			156	35	191
Griechenland			24	60	84
Italien			29	52	81
Tschechien			54	16	70
Ukraine			29	36	65
Afrika			45	44	89
Asien			222	119	341
dar. Kasachstan			76	1	77
Irak			44	25	69
Amerika, Australien, sonst.			154	31	185

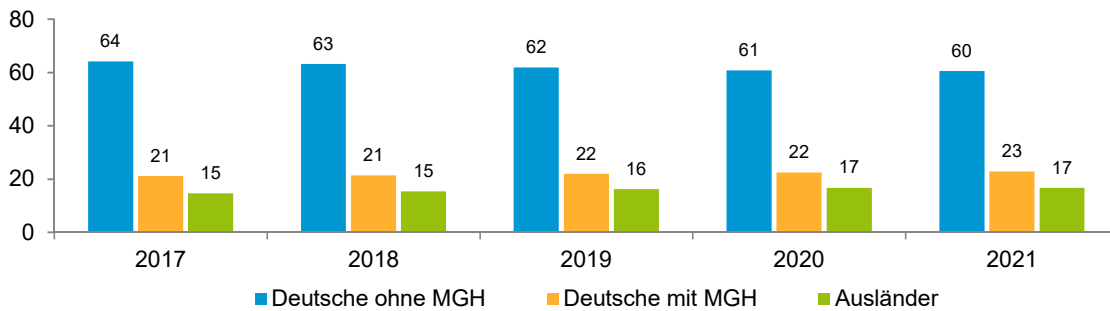
<sup>1</sup> Bezugsland ist bei Ausländern deren Staatsangehörigkeit, bei Deutschen mit Migrationshintergrund die zweite Staatsangehörigkeit oder das Geburtsland

## Statistischer Bezirk: 29 Gleißhammer

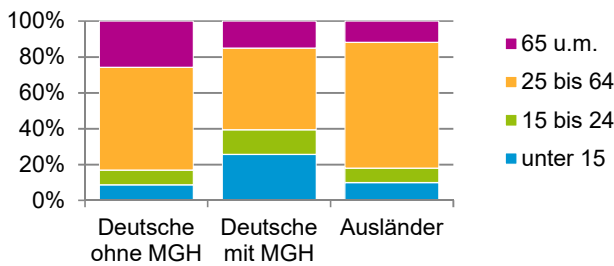


### Einwohner nach Migrationshintergrund (MGH) 2017 - 2021

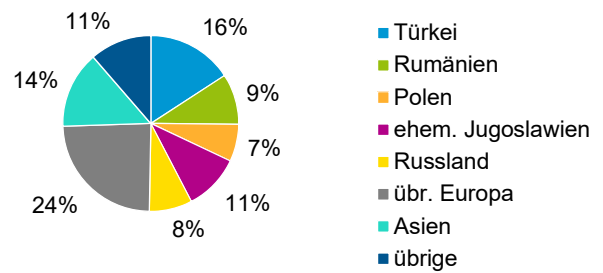
Anteil an der Gesamtbevölkerung in %



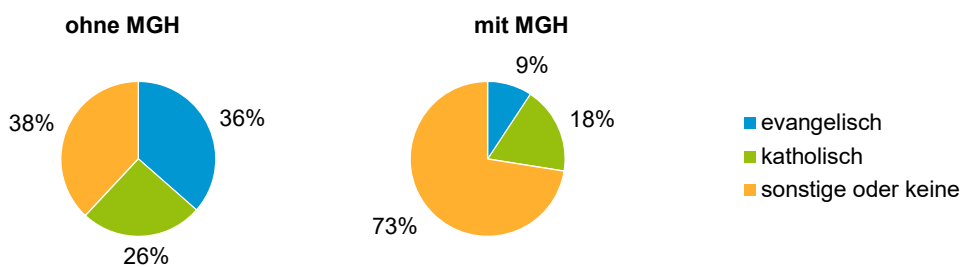
### Einwohner 2021 nach MGH und Altersgruppen



### Menschen mit MGH 2021 nach dem Bezugsland



### Einwohner 2021 nach MGH und Religionszugehörigkeit

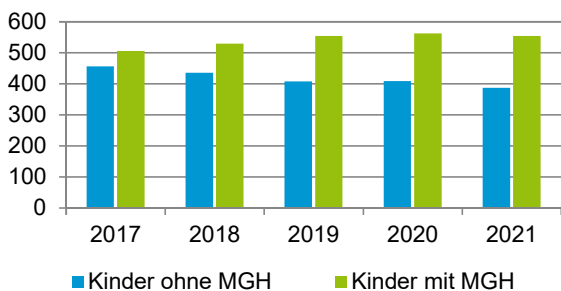


## Statistischer Bezirk: 29 Gleißhammer

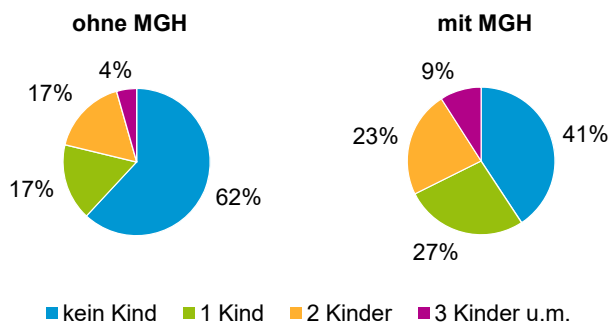
### Privathaushalte und Personen in Privathaushalten nach dem Migrationshintergrund (MGH)

	Privathaushalte	Personen in Privathaushalten			
		Insgesamt	darunter Kinder unter 18 J.	darunter Personen mit MGH	darunter Kinder unter 18 J. mit MGH
<b>2017</b>	<b>3 144</b>	<b>6 089</b>	<b>964</b>	<b>2 178</b>	<b>507</b>
<b>2018</b>	<b>3 161</b>	<b>6 107</b>	<b>966</b>	<b>2 236</b>	<b>530</b>
<b>2019</b>	<b>3 171</b>	<b>6 072</b>	<b>963</b>	<b>2 313</b>	<b>555</b>
<b>2020</b>	<b>3 163</b>	<b>6 085</b>	<b>972</b>	<b>2 382</b>	<b>563</b>
<b>2021</b>	<b>3 148</b>	<b>6 046</b>	<b>943</b>	<b>2 388</b>	<b>555</b>
davon ...					
<b>Einpersonenhaushalte nach dem Alter</b>	<b>1 461</b>	<b>1 461</b>	<b>-</b>	<b>367</b>	<b>-</b>
unter 18 Jahre	-	-	-	-	-
18 bis 34 Jahre	343	343	-	102	-
35 bis 64 Jahre	693	693	-	169	-
65 Jahre und älter	425	425	-	96	-
<b>Mehrpersonenhaushalte nach der Zahl der Personen im Haushalt</b>	<b>1 687</b>	<b>4 585</b>	<b>943</b>	<b>2 021</b>	<b>555</b>
2 Personen	971	1 942	73	641	35
3 Personen	356	1 068	225	515	132
4 u.m. Personen	360	1 575	645	865	388
<b>nach dem Haushaltstyp</b>					
Haushalte ohne Kinder	905	2 023	-	695	-
Haushalte mit Kindern	598	2 173	943	1 197	555
darunter allein Erziehende	117	291	151	140	74
sonstige MPH	184	389	-	129	-
<b>nach der Zahl der Kinder im Haushalt</b>					
1 Kind	320	975	320	543	190
2 Kinder	222	903	444	471	250
3 u.m. Kinder	56	295	179	183	115

Kinder unter 18 Jahre nach MGH 2017 - 2021

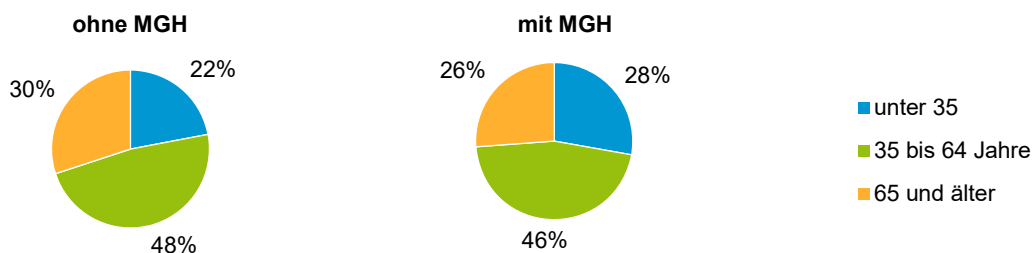


Einwohner in Mehrpersonenhaushalten 2021 nach MGH und Zahl der Kinder im Haushalt

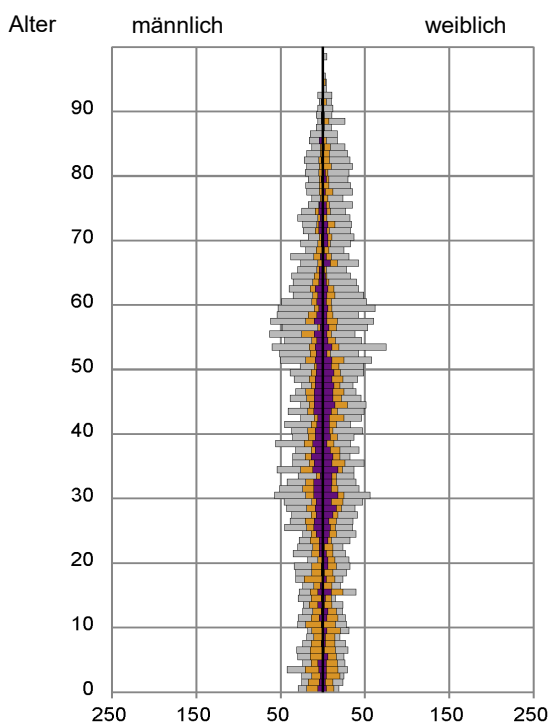


## Statistischer Bezirk: 29 Gleißhammer

### Einpersonenhaushalte 2021 nach Migrationshintergrund (MGH) und Alter



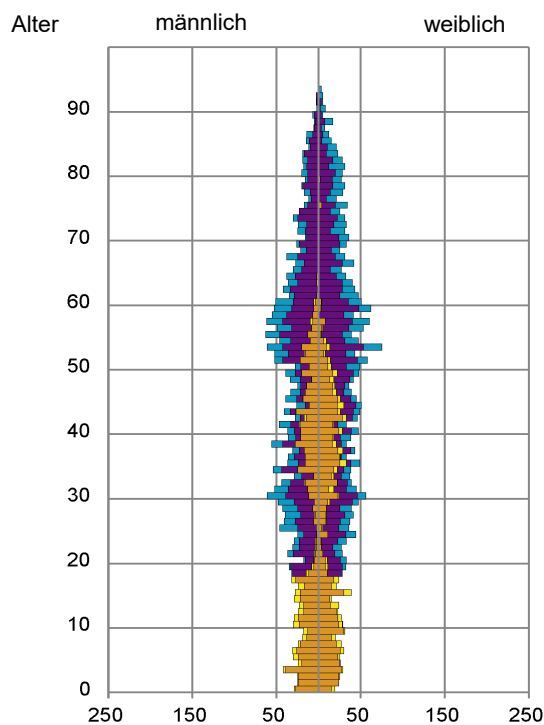
### Bevölkerung am Ort der Hauptwohnung 2021 nach Migrationshintergrund



- Deutsche ohne MGH
- Deutsche mit MGH
- Ausländer

Quelle: Einwohnermelderegister, MigraPro  
Amt für Stadtforschung und Statistik für Nürnberg und Fürth

### Bevölkerung in Privathaushalten 2021 nach Haushaltstypen



- Paar/Ehepaar mit Kind(ern)
- Alleinerziehende
- Haushalt ohne Kind(er)
- Einpersonenhaushalt

Quelle: Einwohnermelderegister, HHGEN  
Amt für Stadtforschung und Statistik für Nürnberg und Fürth

#### Impressum

Herausgeberin:  
Stadt Nürnberg  
Amt für Stadtforschung und Statistik  
für Nürnberg und Fürth  
Unschlittplatz 7a  
90403 Nürnberg