

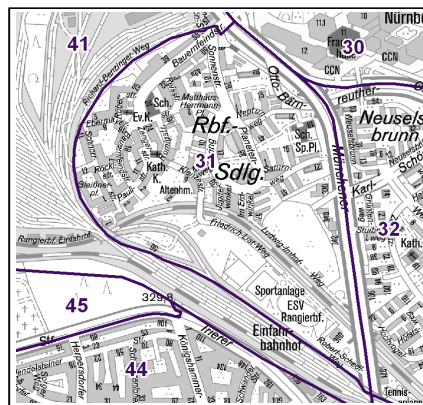
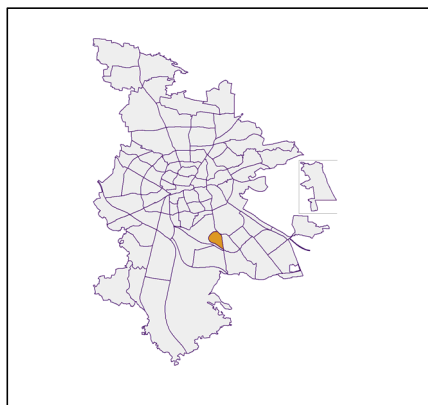
Datenblatt Migrationshintergrund Nürnberg Statistischer Bezirk: 31 Rangierbahnhof-Siedlung

Bevölkerung mit Hauptwohnsitz in Nürnberg nach dem Migrationshintergrund (MGH)

	Insgesamt	Deutsche ohne MGH	Menschen mit MGH		
			Deutsche mit MGH	Ausländer	Insgesamt
2017	4 067	2 312	981	774	1 755
2018	4 143	2 297	976	870	1 846
2019	4 260	2 214	1 007	1 039	2 046
2020	4 220	2 155	1 024	1 041	2 065
2021	4 229	2 089	1 011	1 129	2 140
davon ...					
<u>nach Geschlecht</u>					
Männer	2 140	996	490	654	1 144
Frauen	2 089	1 093	521	475	996
<u>nach Altersgruppen</u>					
unter 3	112	27	58	27	85
3 bis unter 6	103	29	50	24	74
6 bis unter 10	151	41	71	39	110
10 bis unter 15	195	49	95	51	146
15 bis unter 18	105	42	45	18	63
18 bis unter 25	307	125	87	95	182
25 bis unter 45	1 123	421	246	456	702
45 bis unter 65	1 222	687	211	324	535
65 bis unter 80	520	360	93	67	160
80 u.m.	391	308	55	28	83
<u>nach Familienstand</u>					
ledig	1 690	702	523	465	988
verheiratet	1 759	865	358	536	894
verwitwet	369	277	50	42	92
geschieden	411	245	80	86	166
<u>nach Religionszugehörigkeit</u>					
evangelisch	837	692	124	21	145
katholisch	922	607	196	119	315
sonstige oder keine	2 470	790	691	989	1 680
<u>nach dem Bezugsland¹</u>					
Europa (o. Deutschland)			689	831	1 520
dar. Türkei			223	254	477
Rumänien			64	122	186
Polen			97	31	128
ehem. Jugoslawien			58	127	185
Russland			79	36	115
Griechenland			16	58	74
Italien			20	49	69
Tschechien			25	9	34
Ukraine			57	28	85
Afrika			31	90	121
Asien			160	203	363
dar. Kasachstan			87	6	93
Irak			28	76	104
Amerika, Australien, sonst.			131	5	136

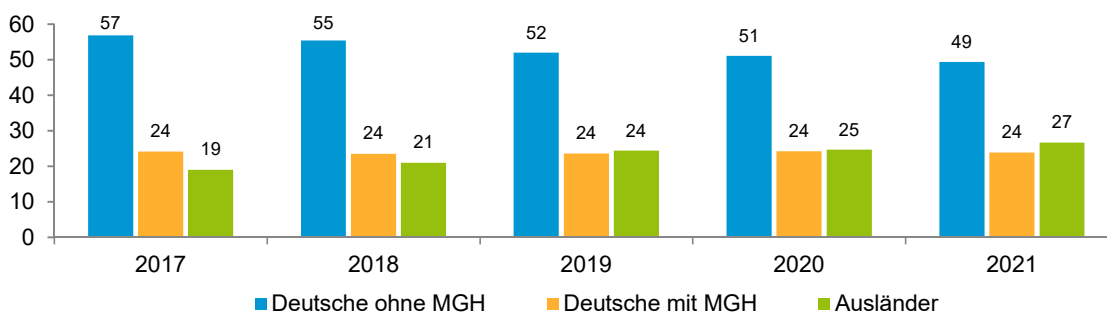
¹ Bezugsland ist bei Ausländern deren Staatsangehörigkeit, bei Deutschen mit Migrationshintergrund die zweite Staatsangehörigkeit oder das Geburtsland

Statistischer Bezirk: 31 Rangierbahnhof-Siedlung

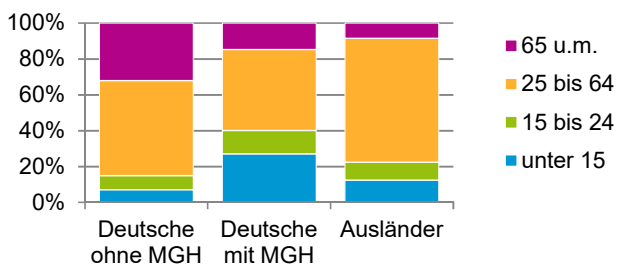


Einwohner nach Migrationshintergrund (MGH) 2017 - 2021

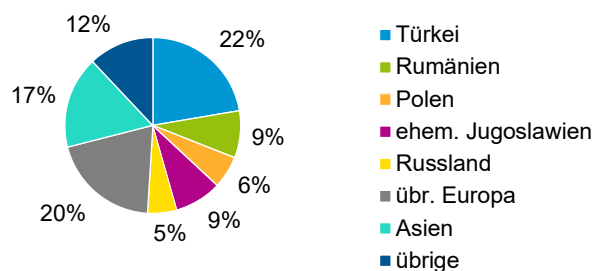
Anteil an der Gesamtbevölkerung in %



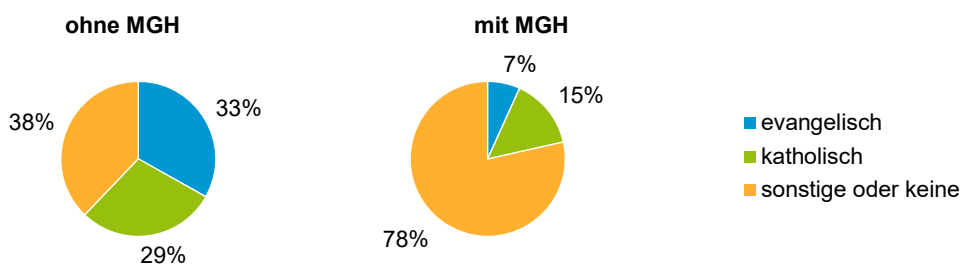
Einwohner 2021 nach MGH und Altersgruppen



Menschen mit MGH 2021 nach dem Bezugsland



Einwohner 2021 nach MGH und Religionszugehörigkeit

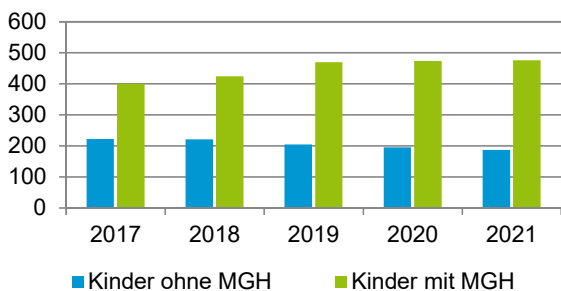


Statistischer Bezirk: 31 Rangierbahnhof-Siedlung

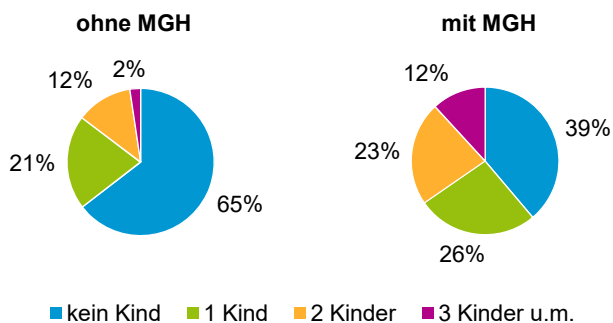
Privathaushalte und Personen in Privathaushalten nach dem Migrationshintergrund (MGH)

	Privathaushalte	Personen in Privathaushalten			
		Insgesamt	darunter Kinder unter 18 J.	darunter Personen mit MGH	darunter Kinder unter 18 J. mit MGH
2017	2 126	4 066	624	1 742	401
2018	2 138	4 120	647	1 832	425
2019	2 138	4 090	675	1 888	470
2020	2 142	4 073	671	1 929	475
2021	2 155	4 064	664	1 983	477
davon ...					
Einpersonenhaushalte	1 049	1 049	-	302	-
<u>nach dem Alter</u>					
unter 18 Jahre	1	1	-	-	-
18 bis 34 Jahre	212	212	-	88	-
35 bis 64 Jahre	479	479	-	143	-
65 Jahre und älter	357	357	-	71	-
Mehrpersonenhaushalte	1 106	3 015	664	1 681	477
<u>nach der Zahl der Personen im Haushalt</u>					
2 Personen	621	1 242	71	457	29
3 Personen	256	768	179	446	111
4 u.m. Personen	229	1 005	414	778	337
<u>nach dem Haushaltstyp</u>					
Haushalte ohne Kinder	578	1 289	-	538	-
Haushalte mit Kindern	429	1 501	664	1 028	477
darunter allein Erziehende	111	269	140	129	69
sonstige MPH	99	225	-	115	-
<u>nach der Zahl der Kinder im Haushalt</u>					
1 Kind	248	723	248	446	155
2 Kinder	137	548	274	383	195
3 u.m. Kinder	44	230	142	199	127

Kinder unter 18 Jahre nach MGH 2017 - 2021

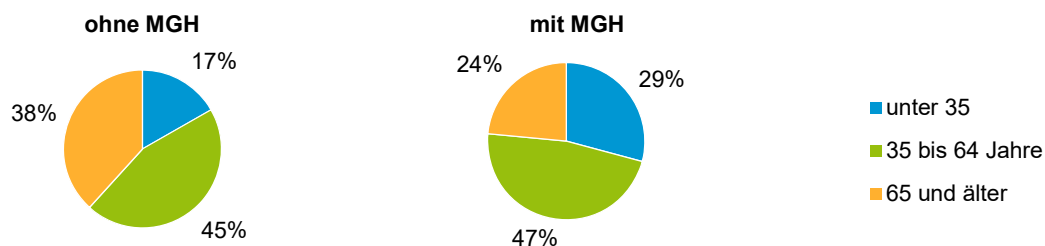


Einwohner in Mehrpersonenhaushalten 2021 nach MGH und Zahl der Kinder im Haushalt

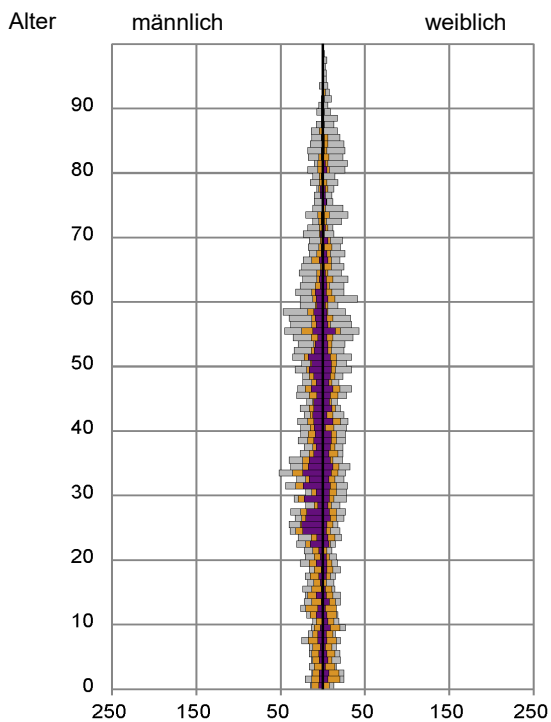


Statistischer Bezirk: 31 Rangierbahnhof-Siedlung

Einpersonenhaushalte 2021 nach Migrationshintergrund (MGH) und Alter



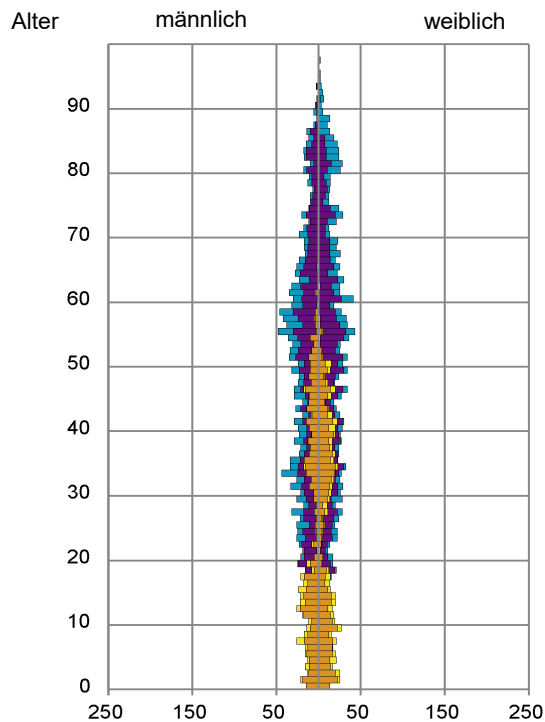
Bevölkerung am Ort der Hauptwohnung 2021 nach Migrationshintergrund



- Deutsche ohne MGH
- Deutsche mit MGH
- Ausländer

Quelle: Einwohnermelderegister, MigraPro
Amt für Stadtforschung und Statistik für Nürnberg und Fürth

Bevölkerung in Privathaushalten 2021 nach Haushaltstypen



- Paar/Ehepaar mit Kind(ern)
- Alleinerziehende
- Haushalt ohne Kind(er)
- Einpersonenhaushalt

Quelle: Einwohnermelderegister, HHGEN
Amt für Stadtforschung und Statistik für Nürnberg und Fürth

Impressum

Herausgeberin:
Stadt Nürnberg
Amt für Stadtforschung und Statistik
für Nürnberg und Fürth
Unschlittplatz 7a
90403 Nürnberg